



ÅRSREGNSKAPET FOR REGNSKAPSÅRET 2024 - GENERELL INFORMASJON

Enheten

Organisasjonsnummer: 998 189 403
Organisasjonsform: Aksjeselskap
Foretaksnavn: PAYTEC AS
Forretningsadresse: Strandgata 207
5525 HAUGESUND

Regnskapsår

Årsregnskapets periode: 01.01.2024 - 31.12.2024

Konsern

Morselskap i konsern: Nei

Regnskapsregler

Regler for små foretak benyttet: Ja
Benyttet ved utarbeidelsen av årsregnskapet til selskapet: Regnskapslovens alminnelige regler

Årsregnskapet fastsatt av kompetent organ

Bekreftet av representant for selskapet: Rune Årvik Hagland
Dato for fastsettelse av årsregnskapet: 11.04.2025

Grunnlag for avgivelse

År 2024: Årsregnskapet er elektronisk innlevert
År 2023: Tall er hentet fra elektronisk innlevert årsregnskap fra 2024

Det er ikke krav til at årsregnskapet m.v. som sendes til Regnskapsregisteret er undertegnet. Kontrollen på at dette er utført ligger hos revisor/enhetens øverste organ. Sikkerheten ivaretas ved at innsender har rolle/rettighet for innsending av årsregnskapet via Altinn, og ved at det bekreftes at årsregnskapet er fastsatt av kompetent organ.

Brønnøysundregistrene, 11.05.2025



Resultatregnskap

Beløp i: NOK	Note	2024	2023
RESULTATREGNSKAP			
Inntekter			
Salgsinntekt		9 171 930	8 122 668
Annen driftsinntekt			105
Sum inntekter		9 171 930	8 122 773
Kostnader			
Endring i beholdning av varer under tilvirkning og ferdig tilvirkede varer		-205 429	-44 808
Varekostnad		5 346 089	4 381 487
Lønnskostnad	2	2 708 901	2 199 763
Avskrivning av driftsmidler og immaterielle eiendeler	3	22 115	50 000
Annen driftskostnad		1 293 628	1 046 839
Sum kostnader		9 165 303	7 633 281
Driftsresultat		6 627	489 493
Finansinntekter og finanskostnader			
Annen renteinntekt		167	85
Annen finansinntekt		197	
Sum finansinntekter		364	85
Annen rentekostnad		1 855	1 127
Sum finanskostnader		1 855	1 127
Netto finans		-1 491	-1 042
Resultat før skattekostnad		5 136	488 451
Skattekostnad på resultat			61 548
Årsresultat	4, 5	5 136	426 903
Årsresultat etter minoritetsinteresser		5 136	426 903
Totalresultat		5 136	426 903



Resultatregnskap

Beløp i: NOK	Note	2024	2023
Overføringer og disponeringer			
Avgitt konsernbidrag			16 112
Avsatt til annen egenkapital		5 136	410 791
Sum overføringer og disponeringer		5 136	426 903



Balanse

Beløp i: NOK	Note	2024	2023
BALANSE - EIENDELER			
Anleggsmidler			
Immaterielle eiendeler			
Goodwill			9 815
Sum immaterielle eiendeler	3		9 815
Varige driftsmidler			
Driftsløsøre, inventar o.a. utstyr	3	23 270	35 570
Sum varige driftsmidler		23 270	35 570
Sum anleggsmidler		23 270	45 385
Omløpsmidler			
Varer			
Sum varer		759 601	552 604
Fordringer			
Kundefordringer		488 568	797 920
Andre kortsiktige fordringer		47 483	29 556
Sum fordringer		536 050	827 476
Bankinnskudd, kontanter og lignende			
Bankinnskudd, kontanter o.l.	6	263 424	311 373
Sum bankinnskudd, kontanter og lignende		263 424	311 373
Sum omløpsmidler		1 559 075	1 691 453
SUM EIENDELER		1 582 345	1 736 838
BALANSE - EGENKAPITAL OG GJELD			
Egenkapital			
Innskutt egenkapital			
Aksjekapital	7	30 000	30 000
Sum innskutt egenkapital		30 000	30 000



Balanse

Beløp i: NOK	Note	2024	2023
Opptjent egenkapital			
Annen egenkapital	8	392 616	787 480
Sum opptjent egenkapital		392 616	787 480
Sum egenkapital	4, 8	422 616	817 480
Sum langsiktig gjeld		0	0
Kortsiktig gjeld			
Leverandørgjeld		500 591	433 720
Betalbar skatt	5		57 003
Skyldig offentlige avgifter		381 094	275 054
Kortsiktig konserngjeld		-2 695	27 305
Annen kortsiktig gjeld		280 739	126 275
Sum kortsiktig gjeld		1 159 729	919 358
Sum gjeld		1 159 729	919 358
SUM EGENKAPITAL OG GJELD		1 582 345	1 736 838



Brønnøysundregistrene

ÅRSREGNSKAP FOR REGNSKAPSÅRET 2024 - GENERELL INFORMASJON

Journalnummer: 2025 383023

Enheten

Organisasjonsnummer: 998 189 403
Organisasjonsform: Aksjeselskap
Foretaksnavn: PAYTEC AS
Forretningsadresse: Strandgata 207
5525 HAUGESUND

Regnskapsår

Årsregnskapets periode: 01.01.2024 - 31.12.2024

Konsern

Morselskap i konsern: Nei

Regnskapsregler

Regler for små foretak benyttet: Ja
Benyttet ved utarbeidelsen av
årsregnskapet til selskapet: Regnskapslovens alminnelige regler

Årsregnskapet fastsatt av kompetent organ

Bekreftet av representant for selskapet: Rune Årvik Hagland
Dato for fastsettelse av årsregnskapet: 11.04.2025

Revisjon

Årsregnskapet er utarbeidet av ekstern
autorisert regnskapsfører: Ja
Ekstern autorisert regnskapsfører har i
løpet av regnskapsåret bistått ved den
løpende regnskapsføringen eller utført
andre tjenester for selskapet enn å
utarbeide årsregnskapet: Ja

Grunnlag for avgivelse

År 2024: Årsregnskap er elektronisk innlevert.
År 2023: Tall er hentet fra elektronisk innlevert årsregnskap fra 2024.

Det er ikke krav til at årsregnskapet m.v. som sendes til Regnskapsregisteret er undertegnet. Kontrollen på at dette er utført ligger hos revisor/enhetens øverste organ. Sikkerheten ivaretas ved at innsender har rolle/rettighet for innsending av årsregnskapet via Altinn, og ved at det bekreftes at årsregnskapet er fastsatt av kompetent organ.

Brønnøysundregistrene, 10.05.2025

Brønnøysundregistrene
Postadresse: Postboks 900, 8910 Brønnøysund
Telefon: 75 00 75 00
E-post: firmapost@brreg.no Internett: www.brreg.no
Organisasjonsnummer: 974 760 673



Organisasjonsnr: 998 189 403
PAYTEC AS

RESULTATREGNSKAP

Beløp i: NOK	Note	2024	2023
RESULTATREGNSKAP			
Inntekter			
Salgsinntekt		9 171 930	8 122 668
Annen driftsinntekt			105
Sum inntekter		9 171 930	8 122 773
Kostnader			
Endring i beholdning av varer under tilvirkning og ferdig tilvirkede varer		-205 429	-44 808
Varekostnad		5 346 089	4 381 487
Lønnskostnad	2	2 708 901	2 199 763
Avskrivning av driftsmidler og immaterielle eiendeler	3	22 115	50 000
Annen driftskostnad		1 293 628	1 046 839
Sum kostnader		9 165 303	7 633 281
Driftsresultat		6 627	489 493
Finansinntekter og finanskostnader			
Annen renteinntekt		167	85
Annen finansinntekt		197	
Sum finansinntekter		364	85
Annen rentekostnad		1 855	1 127
Sum finanskostnader		1 855	1 127
Netto finans		-1 491	-1 042
Resultat før skattekostnad		5 136	488 451
Skattekostnad på resultat			61 548
Årsresultat	4, 5	5 136	426 903
Årsresultat etter minoritetsinteresser		5 136	426 903
Totalresultat		5 136	426 903
Overføringer og disponeringer			
Avgitt konsernbidrag			16 112
Avsatt til annen egenkapital		5 136	410 791
Sum overføringer og disponeringer		5 136	426 903



Organisasjonsnr: 998 189 403
PAYTEC AS

BALANSE

Beløp i: NOK	Note	2024	2023
BALANSE - EIENDELER			
Anleggsmidler			
Immaterielle eiendeler			
Goodwill			9 815
Sum immaterielle eiendeler	3		9 815
Varige driftsmidler			
Driftsløsøre, inventar o. a. utstyr			
	3	23 270	35 570
Sum varige driftsmidler		23 270	35 570
Sum anleggsmidler		23 270	45 385
Omløpsmidler			
Varer			
Sum varer		759 601	552 604
Fordringer			
Kundefordringer			
		488 568	797 920
Andre kortsiktige fordringer			
		47 483	29 556
Sum fordringer		536 050	827 476
Bankinnskudd, kontanter og lignende			
Bankinnskudd, kontanter o. l.			
	6	263 424	311 373
Sum bankinnskudd, kontanter og lignende		263 424	311 373
Sum omløpsmidler		1 559 075	1 691 453
SUM EIENDELER		1 582 345	1 736 838
BALANSE - EGENKAPITAL OG GJELD			
Egenkapital			
Innskutt egenkapital			
Aksjekapital	7	30 000	30 000
Sum innskutt egenkapital		30 000	30 000
Opptjent egenkapital			
Annen egenkapital	8	392 616	787 480
Sum opptjent egenkapital		392 616	787 480
Sum egenkapital	4, 8	422 616	817 480



Sum langsiktig gjeld	0	0
Kortsiktig gjeld		
Leverandørgjeld	500 591	433 720
Betalbar skatt	5	57 003
Skyldig offentlige avgifter	381 094	275 054
Kortsiktig konserngjeld	-2 695	27 305
Annen kortsiktig gjeld	280 739	126 275
Sum kortsiktig gjeld	1 159 729	919 358
Sum gjeld	1 159 729	919 358
SUM EGENKAPITAL OG GJELD	1 582 345	1 736 838



Organisasjonsnr: 998 189 403
PAYTEC AS

NOTEOPPLYSNINGER - SELSKAP - alle poster oppgitt i hele tall

Note
2

Antall årsverk i regnskapsåret
3.00

Sum Beløp

Balanseført verdi 31.12. Varige driftsmidler Immaterielle eiend.

Konsernregnskap

Morselskapet sitt navn

Forretningskontor for morselskapet

Begrunnelse for at datterselskap er utelatt fra konsolideringen

Samlet beløp - tilknyttet selskap Årets Fjorårets

Samlet beløp - foretak i samme konsern Årets Fjorårets

Samlet beløp - foretak i samme konsern Årets Fjorårets

Samlet beløp - felles kontrollert virksomhet Årets Fjorårets

Pantstillelse Beløp

Beholdning av egne aksjer Antall Pålydende Andel av aksjek.



MARION DEGERST
Statsautorisert revisor



BankID Signing
Marion Degerstrøm
2025-04-11

Solvangveien 25,
5519 Høugesund
mdagerst@outlook.com
Org.-nr. 915 444 881 MVA
Mob.: +47 982 06 119

Til generalforsamlingen i Paytec AS

UAVHENGIG REVISORS BERETNING

Konklusjon

Jeg har revidert årsregnskapet for Paytec AS' årsregnskap som består av balanse per 31. desember 2024, resultatregnskap for regnskapsåret avsluttet per denne datoen og noter til årsregnskapet, herunder et sammendrag av viktige regnskapsprinsipper.

Etter min mening

- oppfyller årsregnskapet gjeldende lovkrav, og
- gir årsregnskapet et rettviseende bilde av selskapets finansielle stilling per 31. desember 2024 og av dets resultater avsluttet per denne datoen i samsvar med regnskapslovens regler og god regnskapsskikk i Norge.

Grunnlag for konklusjonen

Jeg har gjennomført revisjonen i samsvar med de internasjonale revisjonsstandardene International Standards on Auditing (ISA-ene). Mine oppgaver og plikter i henhold til disse standardene er beskrevet nedenfor under Revisors oppgaver og plikter ved revisjonen av årsregnskapet. Jeg er uavhengige av selskapet slik det kreves i lov, forskrift og International Code of Ethics for Professional Accountants (inkludert internasjonale uavhengighetsstandarder) utstedt av the International Ethics Standards Board for Accountants (IESBA-reglene), og jeg har overholdt mine øvrige etiske forpliktelser i samsvar med disse kravene. Innhentet revisjonsbevis er etter min vurdering tilstrekkelig og hensiktsmessig som grunnlag for min konklusjon.

Øvrig informasjon

Styret og daglig leder (ledelsen) er ansvarlige for informasjonen i annen øvrig informasjon som er publisert sammen med årsregnskapet. Min konklusjon om årsregnskapet ovenfor dekker ikke informasjonen i annen øvrig informasjon.

I forbindelse med revisjonen av årsregnskapet er det min oppgave å lese annen øvrig informasjon. Formålet er å vurdere hvorvidt det foreligger vesentlig inkonsistens mellom annen øvrig informasjon og årsregnskapet og den kunnskap jeg har opparbeidet meg under revisjonen av årsregnskapet, eller hvorvidt informasjon i annen øvrig informasjon ellers fremstår som vesentlig feil. Jeg har plikt til å rapportere dersom annen øvrig informasjon fremstår som vesentlig feil. Jeg har ingenting å rapportere i så henseende

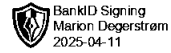
Ledelsens ansvar for årsregnskapet

Ledelsen er ansvarlig for å utarbeide årsregnskapet og for at det gir et rettviseende bilde i samsvar med regnskapslovens regler og god regnskapsskikk i Norge. Ledelsen er også ansvarlig for slik intern kontroll som den finner nødvendig for å kunne utarbeide et årsregnskap som ikke inneholder vesentlig feilinformasjon, verken som følge av misligheter eller utilsiktede feil.

Ved utarbeidelsen av årsregnskapet må ledelsen ta standpunkt til selskapets evne til fortsatt drift og opplyse om forhold av betydning for fortsatt drift. Forutsetningen om fortsatt drift skal legges til grunn for årsregnskapet så lenge det ikke er sannsynlig at virksomheten vil bli avviklet.



REVISJON & RÅDGIVNING



Revisors oppgaver og plikter ved revisjonen av årsregnskapet

Mitt mål er å oppnå betryggende sikkerhet for at årsregnskapet som helhet ikke inneholder vesentlig feilinformasjon, verken som følge av misligheter eller utilsiktede feil, og å avgi en revisjonsberetning som inneholder min konklusjon. Betryggende sikkerhet er en høy grad av sikkerhet, men ingen garanti for at en revisjon utført i samsvar med ISA-ene, alltid vil avdekke vesentlig feilinformasjon som eksisterer. Feilinformasjon kan oppstå som følge av misligheter eller utilsiktede feil. Feilinformasjon blir vurdert som vesentlig dersom den enkeltvis eller samlet med rimelighet kan forventes å påvirke økonomiske beslutninger som brukerne foretar basert på årsregnskapet.

For videre beskrivelse av revisors oppgaver og plikter vises det til:

<https://revisorforeningen.no/revisjonsberetninger>

Andre forhold

Selskapet har ikke behandlet skattetreksmidler i samsvar med bestemmelsene i skattebetalingsloven § 5-12.

Haugesund, 11. april 2025
Marion Degerstrøm
Statsautorisert revisor
(elektronisk signert)




Årsregnskap 2024

Paytec AS

Resultatregnskap
Balanse
Noter til regnskapet

Org.nr.: 998 189 403

 BankID Signing
Rune Arvik Hagland
2025-04-11



RESULTATREGNSKAP

PAYTEC AS

DRIFTSINNEKTER OG DRIFTSKOSTNADER	Note	2024	2023
Salgsinntekt		9 171 930	8 122 668
Annen driftsinntekt		0	105
Sum driftsinntekter		9 171 930	8 122 773
Varekostnad		5 346 089	4 381 487
End. beh. varer u.tilv. og ferdigvarer		-205 429	-44 808
Lønnskostnad	2	2 708 901	2 199 763
Avskrivning av driftsmidler og immaterielle eiendeler	3	22 115	50 000
Annen driftskostnad		1 293 628	1 046 839
Sum driftskostnader		9 165 303	7 633 281
Driftsresultat		6 627	489 493
FINANSINNEKTER OG FINANSKOSTNADER			
Annen renteinntekt		167	85
Annen finansinntekt		197	0
Annen rentekostnad		1 855	1 127
Resultat av finansposter		-1 491	-1 042
Resultat før skattekostnad		5 136	488 451
Skattekostnad på resultat		0	61 548
Resultat		5 136	426 903
EKSTRAORDINÆRE INNTEKTER OG KOSTNADER			
Årsresultat	4, 5	5 136	426 903
OVERFØRINGER			
Ekstraordinært utbytte		400 000	0
Avsatt konsernbidrag		0	16 112
Avsatt til annen egenkapital		-394 864	410 791
Sum overføringer		5 136	426 903

PAYTEC AS

SIDE 2



BALANSE

PAYTEC AS

EIENDELER	Note	2024	2023
ANLEGGSMIDLER			
IMMATERIELLE EIENDELER			
Goodwill		0	9 815
Sum immaterielle eiendeler	3	0	9 815
VARIGE DRIFTSMIDLER			
Driftsløsøre, inventar o.a. utstyr	3	23 270	35 570
Sum varige driftsmidler		23 270	35 570
FINANSIELLE ANLEGGSMIDLER			
Sum anleggsmidler		23 270	45 385
OMLØPSMIDLER			
Lager av varer og annen beholdning		759 601	552 604
FORDRINGER			
Kundefordringer		488 568	797 920
Andre kortsiktige fordringer		47 483	29 556
Sum fordringer		536 050	827 476
INVESTERINGER			
Bankinnskudd, kontanter o.l.	6	263 424	311 373
Sum omløpsmidler		1 559 075	1 691 453
Sum eiendeler		1 582 345	1 736 838

PAYTEC AS

SIDE 3



BALANSE

PAYTEC AS


EGENKAPITAL OG GJELD	Note	2024	2023
EGENKAPITAL			
INNSKUTT EGENKAPITAL			
Aksjekapital	7	30 000	30 000
Sum innskutt egenkapital		30 000	30 000
OPPTJENT EGENKAPITAL			
Annen egenkapital	8	392 616	787 480
Sum opptjent egenkapital		392 616	787 480
Sum egenkapital	4, 8	422 616	817 480
GJELD			
AVSETNING FOR FORPLIKTELSER			
ANNEN LANGSIKTIG GJELD			
KORTSIKTIG GJELD			
Leverandørgjeld		500 591	433 720
Betalbar skatt	5	0	57 003
Skyldig offentlige avgifter		381 094	275 054
Konserngjeld		2 695	-27 305
Annen kortsiktig gjeld		280 739	126 275
Sum kortsiktig gjeld		1 159 729	919 358
Sum gjeld		1 159 729	919 358
Sum egenkapital og gjeld		1 582 345	1 736 838

Haugesund, 11.04.2025
Styret i Paytec AS

Rune Årvik Hagland
styreleder/daglig leder

PAYTEC AS

SIDE 4

 BankID Signing
Rune Årvik Hagland
2025-04-11



Regnskapsprinsipper

Årsregnskapet er satt opp i samsvar med regnskapsloven og NRS 8 - God regnskapsskikk for små foretak.

DRIFTSINNTEKTER

Inntektsføring ved salg av varer skjer på leveringstidspunktet. Tjenester inntektsføres etter hvert som de leveres.

SKATT

Skattekostnaden i resultatregnskapet omfatter både periodens betalbare skatt og endring i utsatt skatt. Utsatt skatt er beregnet med 22% på grunnlag av de midlertidige forskjeller som eksisterer mellom regnskapsmessige og skattemessige verdier, samt ligningsmessig underskudd til fremføring ved utgangen av regnskapsåret. Skatteøkende og skattereduserende midlertidige forskjeller som reverserer eller kan reverseres i samme periode er utlignet og nettoført.

KLASSIFISERING OG VURDERING AV ANLEGGSMIDLER

Anleggsmidler omfatter eiendeler bestemt til varig eie og bruk. Anleggsmidler er vurdert til anskaffelseskost. Varige driftsmidler balanseføres og avskrives over driftsmidlets økonomiske levetid. Avskrivningsperioden for fast eiendom anskaffet etter 2009 er dekomponert i en del som gjelder råbygget og en del som gjelder faste tekniske installasjoner. Varige driftsmidler nedskrives til gjenvinnbart beløp ved verdifall som forventes ikke å være forbigående. Gjenvinnbart beløp er det høyeste av netto salgsverdi og verdi i bruk. Verdi i bruk er nåverdi av fremtidige kontantstrømmer knyttet til eiendelen. Nedskrivningen reverseres når grunnlaget for nedskrivningen ikke lenger er til stede.

KLASSIFISERING OG VURDERING AV OMLØPSMIDLER

Omløpsmidler og kortsiktig gjeld omfatter normalt poster som forfaller til betaling innen ett år etter balansedagen, samt poster som knytter seg til varekretsløpet. Omløpsmidler vurderes til laveste verdi av anskaffelseskost og virkelig verdi.

VARER

Varer er vurdert til det laveste av anskaffelseskost og netto salgsverdi.

FORDRINGER

Kundefordringer og andre fordringer oppføres til pålydende etter fradrag for avsetning til forventet tap. Avsetning til tap gjøres på grunnlag av en individuell vurdering av de enkelte fordringene.

Note 2 Lønnskostnader og ytelser, godtgjørelser til daglig leder, styret og revisor

Lønnskostnader	2024	2023
Lønninger	2 268 019	1 820 421
Arbeidsgiveravgift	348 506	271 115
Pensjonskostnader	85 909	84 691
Andre ytelser	6 467	23 536
Sum	2 708 901	2 199 763

Selskapet har i 2024 sysselsatt 3 årsverk.



Note 3 Anleggsmidler

	Goodwill	Driftsløsøre, inventar ol.	Sum
Anskaffelseskost pr. 01.01.24	188 915	343 670	532 585
= Anskaffelseskost 31.12.24	188 915	343 670	532 585
Akkumulerte avskrivninger 31.12.24	188 915	320 400	509 315
= Bokført verdi 31.12.24	0	23 270	23 270
Årets ordinære avskrivninger	9 815	12 300	22 115
Økonomisk levetid	5 år	2-10 år	

Note 4 Egenkapital

	Aksjekapital	Annen egenkapital	Sum egenkapital
Pr. 31.12.2023	30 000	787 480	817 480
Årets resultat		5 136	5 136
Tilleggsutbytte		-400 000	-400 000
Pr 31.12.2024	30 000	392 616	422 616

Note 5 Skatt

Årets skattekostnad	2024	2023
Resultatført skatt på ordinært resultat:		
Betalbar skatt	0	61 548
Endring i utsatt skattefordel	0	0
Skattekostnad ordinært resultat	0	61 548
Skattepliktig inntekt:		
Resultat før skatt	5 136	488 451
Permanente forskjeller	5 149	3 079
Endring i midlertidige forskjeller	-122 803	34 637
Avgitt konsernbidrag	0	-20 657
Anvendelse av fremførbart underskudd	0	-246 406
Skattepliktig inntekt	-112 519	259 105
Betalbar skatt i balansen:		
Betalbar skatt på årets resultat	0	61 548
Betalbar skatt på avgitt konsernbidrag	0	-4 545
Sum betalbar skatt i balansen	0	57 003

Skatteeffekten av midlertidige forskjeller og underskudd til fremføring som har gitt opphav til utsatt skatt og utsatte skattefordeler, spesifisert på typer av midlertidige forskjeller

	2024	2023	Endring
Varige driftsmidler	-56 715	-71 090	-14 375
Fordringer	0	-108 429	-108 429



Sum	-56 715	-179 519	-122 803
Akkumulert fremførbart underskudd	-112 519	0	112 519
Inngår ikke i beregningen av utsatt skatt	169 234	179 519	10 285
Utsatt skattefordel (22 %)	0	0	0

I henhold til God regnskapsskikk for små foretak balanseføres ikke utsatt skattefordel.

Note 6 Bankinnskudd

Innestående midler på skattetrekkskonto (bundne midler) er på kr 86 545. Skyldig forskuddstrekk utgjør kr 172 543.

Note 7 Aksjonærer

AKSJEKAPITALEN I PAYTEC AS PR. 31.12 BESTÅR AV:

	Antall	Pålydende	Bokført
Ordinære aksjer	30	1 000,0	30 000
Sum	30		30 000

EIERSTRUKTUR

De største aksjonærene i % pr. 31.12 var:

	Ordinære	Eierandel	Stemmeandel
Hagland Holding AS	30	100,0	100,0

Note 8 Fortsatt drift

Resultatet for 2024 viser et overskudd på kr. 5 136 etter skatt, mot kr. 426 903 i 2023. Styret vurderer at forutsetningene for fortsatt drift er til stede og legger det til grunn for sin virksomhet.