



ÅRSREGNSKAPET FOR REGNSKAPSÅRET 2022 - GENERELL INFORMASJON

Enheten

Organisasjonsnummer: 995 476 436
Organisasjonsform: Aksjeselskap
Foretaksnavn: KORALHAV AS
Forretningsadresse: Strandgata 64
6270 BRATTVÅG

Regnskapsår

Årsregnskapets periode: 01.01.2022 - 31.12.2022

Konsern

Mørselskap i konsern: Ja
Konsernregnskap lagt ved: Ja

Regnskapsregler

Regler for små foretak benyttet: Nei
Benyttet ved utarbeidelsen av årsregnskapet til selskapet: Regnskapslovens alminnelige regler
Benyttet ved utarbeidelsen av årsregnskapet til konsernet: Regnskapslovens alminnelige regler

Årsregnskapet fastsatt av kompetent organ

Bekreftet av representant for selskapet: Ronny Espen Sunde Nogva
Dato for fastsettelse av årsregnskapet: 08.06.2023

Grunnlag for avgivelse

År 2022: Årsregnskapet er elektronisk innlevert
År 2021: Tall er hentet fra elektronisk innlevert årsregnskap fra 2022

Det er ikke krav til at årsregnskapet m.v. som sendes til Regnskapsregisteret er undertegnet. Kontrollen på at dette er utført ligger hos revisor/enhetens øverste organ. Sikkerheten ivaretas ved at innsender har rolle/rettighet for innsending av årsregnskapet via Altinn, og ved at det bekreftes at årsregnskapet er fastsatt av kompetent organ.

Brønnøysundregistrene, 07.08.2024



Resultatregnskap

Beløp i: NOK	Note	2022	2021
RESULTATREGNSKAP			
Inntekter			
Salgsinntekt		146 241 174	112 458 874
Sum inntekter		146 241 174	112 458 874
Kostnader			
Varekostnad	2	50 351 615	33 698 057
Lønnskostnad	3	55 404 836	45 923 254
Avskrivning av driftsmidler og immaterielle eiendeler	4	12 738 323	11 664 369
Annen driftskostnad	3	13 908 431	15 404 314
Sum kostnader		132 403 205	106 689 994
Driftsresultat		13 837 969	5 768 880
Finansinntekter og finanskostnader			
Renteinntekt fra foretak i samme konsern	5	4 144 028	3 620 712
Annen renteinntekt		17 880	18 386
Annen finansinntekt	5	134 918	69 750
Sum finansinntekter		4 296 826	3 708 848
Nedskrivning av andre finansielle anleggsmidler	5		
Annen rentekostnad	6	17 871 235	15 217 398
Annen finanskostnad		12 674	4
Sum finanskostnader		17 883 909	15 217 403
Netto finans		-13 587 083	-11 508 555
Ordinært resultat før skattekostnad		250 887	-5 739 675
Skattekostnad på resultat	7	264 945	-1 191 841
Ordinært resultat etter skattekostnad		-14 058	-4 547 834
Årsresultat	8	-14 058	-4 547 834
Årsresultat etter minoritetsinteresser		-14 058	-4 547 834
Totalresultat		-14 058	-4 547 834



Resultatregnskap

Beløp i: NOK	Note	2022	2021
Overføringer og disponeringer			
Overført fra annen egenkapital		-14 058	-4 547 834
Sum overføringer og disponeringer		-14 058	-4 547 834



Balanse

Beløp i: NOK	Note	2022	2021
BALANSE - EIENDELER			
Anleggsmidler			
Immaterielle eiendeler			
Konsesjoner, patenter o.l.	6	181 651 735	175 943 058
Utsatt skattefordel	7		
Sum immaterielle eiendeler		181 651 735	175 943 058
Varige driftsmidler			
Tomter, bygninger o.a. fast eiendom	4		
Maskiner og anlegg	4		
Skip, rigger, fly og lignende	4, 6	110 369 332	113 204 952
Driftsløsøre, inventar o.a. utstyr	4, 6	195 359	
Sum varige driftsmidler		110 564 691	113 204 952
Finansielle anleggsmidler			
Investering i datterselskap	5, 6	60 000	60 000
Investering i annet foretak i samme konsern	5		
Lån til foretak i samme konsern	5, 6	104 725 000	104 725 000
Sum finansielle anleggsmidler		104 785 000	104 785 000
Sum anleggsmidler		397 001 426	393 933 010
Omløpsmidler			
Varer			
Lager av varer og annen beholdning	2, 6, 9	22 245 519	20 353 581
Sum varer		22 245 519	20 353 581
Fordringer			
Kundefordringer	6, 9	7 164 226	570 144
Andre kortsiktige fordringer	9	3 374 132	1 704 533
Konsernfordringer	5	654 310	3 294 028
Sum fordringer		11 192 668	5 568 705
Bankinnskudd, kontanter og lignende			
Bankinnskudd, kontanter o.l.	9	12 630 437	3 467 039
Sum bankinnskudd, kontanter og lignende		12 630 437	3 467 039



Balanse

Beløp i: NOK	Note	2022	2021
Sum omløpsmidler		46 068 624	29 389 324
SUM EIENDELER		443 070 050	423 322 334
BALANSE - EGENKAPITAL OG GJELD			
Egenkapital			
Innskutt egenkapital			
Aksjekapital	10	2 870 000	2 870 000
Sum innskutt egenkapital		2 870 000	2 870 000
Opptjent egenkapital			
Annen egenkapital		8 527 134	8 541 192
Sum opptjent egenkapital		8 527 134	8 541 192
Sum egenkapital	8	11 397 134	11 411 192
Gjeld			
Langsiktig gjeld			
Utsatt skatt	7	2 230 418	1 965 473
Sum avsetninger for forpliktelser		2 230 418	1 965 473
Annen langsiktig gjeld			
Gjeld til kredittinstitusjoner	6	359 732 932	372 868 664
Øvrig langsiktig gjeld	6	25 692 207	14 091 267
Sum annen langsiktig gjeld		385 425 139	386 959 931
Sum langsiktig gjeld		387 655 557	388 925 404
Kortsiktig gjeld			
Gjeld til kredittinstitusjoner	6		
Leverandørgjeld		12 890 961	7 320 416
Betalbar skatt	7		
Skyldig offentlige avgifter		7 185 828	5 266 361
Kortsiktig konserngjeld	5		639 946
Annen kortsiktig gjeld		23 940 571	9 759 015
Sum kortsiktig gjeld		44 017 360	22 985 738



Balanse

Beløp i: NOK	Note	2022	2021
Sum gjeld		431 672 916	411 911 142
SUM EGENKAPITAL OG GJELD		443 070 050	423 322 334



Konsernets resultatregnskap

Beløp i: NOK	Note	2022	2021
RESULTATREGNSKAP			
Inntekter			
Salgsinntekt		205 442 645	134 202 114
Annen driftsinntekt			15 788 477
Sum inntekter		205 442 645	149 990 591
Kostnader			
Varekostnad		67 560 661	39 424 497
Lønnskostnad	1, 2	81 097 339	55 055 572
Avskrivning av driftsmidler og immaterielle eiendeler	3	18 559 323	17 664 161
Annen driftskostnad	1	22 680 242	16 700 865
Sum kostnader		189 897 565	128 845 096
Driftsresultat		15 545 080	21 145 495
Finansinntekter og finanskostnader			
Annen renteinntekt		22 905	59 214
Annen finansinntekt		135 558	69 750
Sum finansinntekter		158 463	128 964
Annen rentekostnad		17 901 965	15 532 974
Annen finanskostnad		12 832	720
Sum finanskostnader		17 914 797	15 533 694
Netto finans		-17 756 334	-15 404 730
Ordinært resultat før skattekostnad		-2 211 254	5 740 765
Skattekostnad på ordinært resultat	4	-210 011	-1 289 897
Ordinært resultat etter skattekostnad		-2 001 243	7 030 662
Årsresultat		-2 001 243	7 030 662
Minoritetsinteresser		-794 874	4 631 398
Årsresultat etter minoritetsinteresser		-1 206 369	2 399 264
Totalresultat		-1 206 369	2 399 264



Konsernets resultatregnskap

Beløp i: NOK	Note	2022	2021
---------------------	-------------	-------------	-------------



Konsernets balanse

Beløp i: NOK	Note	2022	2021
BALANSE - EIENDELER			
Anleggsmidler			
Immaterielle eiendeler			
Konsesjoner, patenter o.l.	3, 5	249 173 568	248 248 991
Utsatt skattefordel	4	6 345 479	6 135 468
Sum immaterielle eiendeler		255 519 047	254 384 459
Varige driftsmidler			
Skip og flytende installasjoner	3, 5	127 986 957	130 925 500
Sum varige driftsmidler		127 986 957	130 925 500
Sum anleggsmidler		383 506 005	385 309 959
Omløpsmidler			
Varer			
Lager av varer og annen beholdning	2, 5, 6	29 259 712	29 660 125
Sum varer		29 259 712	29 660 125
Fordringer			
Kundefordringer	5, 6	13 408 632	623 727
Andre kortsiktige fordringer	6	3 814 438	3 697 526
Sum fordringer		17 223 070	4 321 253
Bankinnskudd, kontanter og lignende			
Bankinnskudd, kontanter o.l.	6	15 647 539	6 053 262
Sum bankinnskudd, kontanter og lignende		15 647 539	6 053 262
Sum omløpsmidler		62 130 321	40 034 640
SUM EIENDELER		445 636 325	425 344 600

BALANSE - EGENKAPITAL OG GJELD

Egenkapital

Innskutt egenkapital



Konsernets balanse

Beløp i: NOK	Note	2022	2021
Aksjekapital	7, 8	2 870 000	2 870 000
Sum innskutt egenkapital		2 870 000	2 870 000
Opptjent egenkapital			
Annen egenkapital			
Udisponert resultat			
Udekket tap	8	6 044 018	4 837 648
Sum opptjent egenkapital		-6 044 018	-4 837 648
Minoritetsinteresser		-12 340 767	-11 545 894
Sum egenkapital		-15 514 785	-13 513 542
Gjeld			
Langsiktig gjeld			
Utsatt skatt	4		
Annen langsiktig gjeld			
Gjeld til kredittinstitusjoner	5	359 732 932	372 868 664
Øvrig langsiktig gjeld		45 292 207	33 691 267
Sum annen langsiktig gjeld		405 025 139	406 559 931
Sum langsiktig gjeld		405 025 139	406 559 931
Kortsiktig gjeld			
Leverandørgjeld		16 194 665	11 343 465
Betalbar skatt	4		
Skyldig offentlige avgifter		11 370 963	7 599 588
Annen kortsiktig gjeld		28 560 343	13 355 159
Sum kortsiktig gjeld		56 125 971	32 298 212
Sum gjeld		461 151 110	438 858 142
SUM EGENKAPITAL OG GJELD		445 636 325	425 344 600



Årsregnskap 2022

Koralhav AS

Resultatregnskap
Balanse
Kontantstrøm
Noter til regnskapet

Org.nr.: 995 476 436



Resultatregnskap

Koralhav AS

Driftsinntekter og driftskostnader	Note	2022	2021
Salgsinntekt		146 241 174	112 458 874
Sum driftsinntekter		<u>146 241 174</u>	<u>112 458 874</u>
Varekostnad	2	50 351 615	33 698 057
Lønnskostnad	3	55 404 836	45 923 254
Avskrivning av driftsmidler og immaterielle eiendeler	4	12 738 323	11 664 369
Annen driftskostnad	3	13 908 431	15 404 314
Sum driftskostnader		<u>132 403 205</u>	<u>106 689 994</u>
Driftsresultat		<u>13 837 969</u>	<u>5 768 880</u>
Finansinntekter og finanskostnader			
Renteinntekt fra foretak i samme konsern	5	4 144 028	3 620 712
Annen renteinntekt		17 880	18 386
Annen finansinntekt	5	134 918	69 750
Annen rentekostnad	6	17 871 235	15 217 398
Annen finanskostnad		12 674	4
Resultat av finansposter		<u>-13 587 083</u>	<u>-11 508 555</u>
Resultat før skattekostnad		<u>250 887</u>	<u>-5 739 675</u>
Skattekostnad på resultat	7	264 945	-1 191 841
Årsresultat	8	<u>-14 058</u>	<u>-4 547 834</u>
Overføringer			
Overført fra annen egenkapital		14 058	4 547 834
Sum overføringer		<u>-14 058</u>	<u>-4 547 834</u>



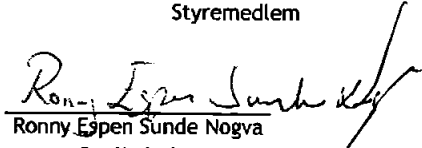


Balanse Koralhav AS

Eiendeler	Note	2022	2021
Anleggsmidler			
<i>Immaterielle eiendeler</i>			
Konsesjoner, patenter o.l.	6	181 651 735	175 943 058
Sum immaterielle eiendeler		181 651 735	175 943 058
<i>Varige driftsmidler</i>			
Skip, rigger, fly og lignende	4, 6	110 369 332	113 204 952
Driftsløsøre, inventar o.a. utstyr	4, 6	195 359	0
Sum varige driftsmidler		110 564 691	113 204 952
<i>Finansielle anleggsmidler</i>			
Investeringer i datterselskap	5, 6	60 000	60 000
Lån til foretak i samme konsern	5, 6	104 725 000	104 725 000
Sum finansielle anleggsmidler		104 785 000	104 785 000
Sum anleggsmidler		397 001 426	393 933 010
Omløpsmidler			
<i>Varer</i>			
Lager av varer og annen beholdning	2, 6, 9	22 245 519	20 353 581
Sum varer		22 245 519	20 353 581
<i>Fordringer</i>			
Kundefordringer	6, 9	7 164 226	570 144
Andre kortsiktige fordringer	9	3 374 132	1 704 533
Konsernfordringer	5	654 310	3 294 028
Sum fordringer		11 192 668	5 568 705
<i>Bankinnskudd, kontanter o.l</i>			
Bankinnskudd, kontanter o.l.	9	12 630 437	3 467 039
Sum bankinnskudd, kontanter o.l		12 630 437	3 467 039
Sum omløpsmidler		46 068 624	29 389 324
Sum eiendeler		443 070 050	423 322 334

**Balanse**
Koralhav AS

Egenkapital og gjeld	Note	2022	2021
Egenkapital			
<i>Innskutt egenkapital</i>			
Aksjekapital	10	2 870 000	2 870 000
Sum innskutt egenkapital		<u>2 870 000</u>	<u>2 870 000</u>
<i>Opptjent egenkapital</i>			
Annen egenkapital		8 527 134	8 541 192
Sum opptjent egenkapital		<u>8 527 134</u>	<u>8 541 192</u>
Sum egenkapital	8	<u>11 397 134</u>	<u>11 411 192</u>
Gjeld			
<i>Avsetning for forpliktelser</i>			
Utsatt skatt	7	2 230 418	1 965 473
Sum avsetning for forpliktelser		<u>2 230 418</u>	<u>1 965 473</u>
<i>Annen langsiktig gjeld</i>			
Gjeld til kredittinstitusjoner	6	359 732 932	372 868 664
Øvrig langsiktig gjeld	6	25 692 207	14 091 267
Sum annen langsiktig gjeld		<u>385 425 139</u>	<u>386 959 931</u>
<i>Kortsiktig gjeld</i>			
Leverandørgjeld		12 890 961	7 320 416
Skyldig offentlige avgifter		7 185 828	5 266 361
Kortsiktig konserngjeld	5	0	639 946
Annen kortsiktig gjeld		23 940 571	9 759 015
Sum kortsiktig gjeld		<u>44 017 360</u>	<u>22 985 738</u>
Sum gjeld		<u>431 672 916</u>	<u>411 911 142</u>
Sum egenkapital og gjeld		<u>443 070 050</u>	<u>423 322 334</u>

Brattvåg, den 8/6-2023
Styret i Koralhav AS
Nils Arve Engseth
Styreleder
Øyvind Davik
Styremedlem
Unni Grete Wågsholm
Styremedlem
Leif Egil Grytten
Styremedlem
Ronny Espen Sunde Nogva
Daglig leder



Indirekte kontantstrøm

Koralhav AS

Kontantstrømmer fra operasjonelle aktiviteter	Note	2022	2021
Resultat før skattekostnad		250 887	-5 739 675
Ordinære avskrivninger		12 738 323	11 664 369
Endring i varelager		-1 891 939	-17 546 942
Endring i kundefordringer		-6 594 082	332 894
Endring i leverandørgjeld		5 570 545	1 626 064
Endring i andre tidsavgrensingsposter		24 431 194	8 877 977
Netto kontantstrøm fra operasjonelle aktiviteter		34 504 929	-785 313
Kontantstrømmer fra investeringsaktiviteter			
Utbetalinger ved kjøp av varige driftsmidler		-15 806 739	-217 992 677
Utbetalinger ved kjøp av andre investeringer		0	57 425 000
Netto kontantstrøm fra investeringsaktiviteter		-15 806 739	-160 567 677
Kontantstrømmer fra finansieringsaktiviteter			
Innbetalinger ved opptak av ny langsiktig gjeld		0	160 632 637
Utbetalinger ved nedbetaling av langsiktig gjeld		-13 135 732	0
Innbetalinger ansvarlig lånekapital		3 600 940	0
Netto kontantstrøm fra finansieringsaktiviteter		-9 534 792	160 632 637
Netto endring i kontanter og kontantekvivalenter		9 163 398	-720 353
Beh. av kont. og kontantekvivalenter ved per. begynnelse		3 467 039	4 187 392
Beh. av kont. og kontantekvivalenter ved per. slutt		12 630 437	3 467 039



Noter til regnskapet 2022

Regnskapsprinsipper

Årsregnskapet er satt opp i samsvar med regnskapslovens bestemmelser og god regnskapsskikk. Forutsetningen om fortsatt drift er lagt til grunn ved utarbeidelsen.

Inntekter

Inntektsføring av fangstinntekter skjer på leveringstidspunktet.

Skatt

Skattekostnaden i resultatregnskapet omfatter både periodens betalbare skatt og endring i utsatt skatt. Utsatt skatt er beregnet med 22 % på grunnlag av de midlertidige forskjeller som eksisterer mellom regnskapsmessige og skattemessige verdier, samt ligningsmessig underskudd til fremføring ved utgangen av regnskapsåret. Skatteøkende og skattereduserende midlertidige forskjeller som reverserer eller kan reverseres i samme periode er utlignet og nettoført. Netto utsatt skattefordel balanseføres i den grad det er sannsynlig at denne kan bli utnyttet.

Klassifisering og vurdering av anleggsmidler

Anleggsmidler omfatter eiendeler bestemt til varig eie og bruk. Anleggsmidler er vurdert til anskaffelseskost. Varige driftsmidler balanseføres og avskrives over driftsmidlets økonomiske levetid. Varige driftsmidler nedskrives til gjenvinnbart beløp ved verdifall som forventes ikke å være forbigående. Gjenvinnbart beløp er det høyeste av netto salgsverdi og verdi i bruk. Verdi i bruk er nåverdi av fremtidige kontantstrømmer knyttet til eiendelen. Nedskrivningen reverseres når grunnlaget for nedskrivningen ikke lenger er til stede.

Klassifisering og vurdering av omløpsmidler

Omløpsmidler og kortsiktig gjeld omfatter normalt poster som forfaller til betaling innen ett år etter balansedagen, samt poster som knytter seg til varekretsløpet. Omløpsmidler vurderes til laveste verdi av anskaffelseskost og virkelig verdi.

Datterselskap og tilknyttet selskap

Datterselskap og tilknyttede selskaper vurderes etter kostmetoden i selskapsregnskapet. Investeringen er vurdert til anskaffelseskost for aksjene med mindre nedskrivning har vært nødvendig. Det er foretatt nedskrivning til virkelig verdi når verdifall skyldes årsaker som ikke kan forventes å være forbigående og det må anses nødvendig etter god regnskapsskikk. Nedskrivninger er reversert når grunnlaget for nedskrivning ikke lenger er til stede.

Beholdninger

Lagerbeholdninger består hovedsaklig av bunker, smøreolje, emballasje etc, og er vurdert til laveste av anskaffelseskost og virkelig verdi. Fangst som er fisket i regnskapsåret, men landet i nytt år, er klassifisert som beholdning i regnskapet og verdsatt til netto realisasjonsverdi.

Fordringer

Kundefordringer og andre fordringer oppføres til pålydende etter fradrag for avsetning til forventet tap. Avsetning til tap gjøres på grunnlag av en individuell vurdering av de enkelte fordringene.

Pensjoner - Innskuddsbasert ordning

Kostnaden til innskuddsbasert pensjonsordning tilsvarer periodens premie til forsikringselskapet.

Kontantstrømpstilling

Kontantstrømpstillingen er utarbeidet etter den indirekte metoden. Kontanter og kontantekvivalenter omfatter kontanter, bankinnskudd og andre kortsiktige, likvide plasseringer.



Noter til regnskapet 2022

Note 2 Varer

	2022	2021
Beholdning bunkers og smøreolje	3 906 265	2 536 069
Proviant og annet	496 550	225 826
Agn, vegn	1 827 404	1 757 056
Beholdning fangst	16 015 300	15 834 630
Sum	22 245 519	20 353 581

Beholdning av bunker, agn, emballasje, proviant mv. er verdsatt til laveste av kostpris og virkelig verdi. Fangst som er fisket i regnskapsåret, men landet i nytt år, er verdsatt til netto realisasjonsverdi.

Note 3 Lønnskostnader og ytelser, godtgjørelser til daglig leder, styret og revisor

Lønnskostnader	2022	2021
Lott og hyre, lønninger	54 560 476	45 169 368
Arbeidsgiveravgift	225 455	163 340
Pensjonskostnader	401 882	347 851
Andre ytelser	217 022	242 694
Sum	55 404 836	45 923 254

Selskapet har i 2022 sysselsatt 32 årsverk.

Pensjonsforpliktelser

Selskapets pensjonskostnader gjelder rederiets andel av premie til Pensjonstrygden for sjømenn, dekker også de som har rett til OTP etter gjeldende bestemmelser.

Ytelser til ledende personer	Daglig leder
Lønn	1 479 124
Annen godtgjørelse	12 185
Sum	1 491 309

Det er ikke kostnadsført styrehonorar i 2022.

Revisor

Kostnadsført revisjonshonorar for 2022 utgjør kr 46 865. I tillegg kommer honorar for andre tjenester med kr 41 406.

Honorar til revisor er spesifisert ekskl. mva.



Noter til regnskapet 2022

Note 4 Anleggsmidler

	Konsesjoner/ kvoterettigh.	Fartøy med utstyr	Driftsløsøre, inventar ol.	Sum
Anskaffelseskost pr. 01.01.22	194 577 105	132 742 677		327 319 782
+ Tilgang kjøpte driftsmidler	11 000 000	4 602 780	203 959	15 806 739
= Anskaffelseskost 31.12.22	205 577 105	137 345 457	203 959 343	126 521
Akkumulerte avskrivninger 31.12.22	23 625 370	26 976 125	8 600	50 610 095
+ Akkumulerte nedskrivninger 31.12.22	300 000			300 000
= Av- og nedskrivninger pr. 31.12.22	23 925 370	26 976 125	8 600	50 910 095
= Bokført verdi 31.12.22	181 651 735	110 369 332	195 359 292	216 426
Årets ordinære avskrivninger	5 291 323	7 438 400	8 600	12 738 323
Økonomisk levetid	0-22 år	0-18 år	5 år	

Selskapets kvoterettigheter består av både grunnkvote (permanent) og strukturkvoter

Note 5 Datterselskap

Koralhav AS eier 60 % av aksjene i Koralfjord AS, som gir Koralhav AS 60 % av stemmene i selskapet. Koralhav AS har forretningskontor i Brattvåg. Datterselskapet ble stiftet i 2016.

Per 31.12.2022 har Koralhav AS samlet langsiktig fordring på Koralfjord AS pålydende kr 108 725 000.

Av disse utgjør kr 10 650 000 i ansvarlige lån, og kr 98 075 000 er finansiert ved lån i Innovasjon Norge og Sparebank 1 SMN, for videre utlån til Koralfjord AS.

Det foretas renteberegning som tilsvarer rente som Koralhav AS betaler til bankene ved forfall på det enkelte lån. Belastet rente i 2022 er kr 4 144 028

Det er etter avtale ikke belastet renter på ansvarlige lån i 2022. Ansvarlige lån til Koralfjord AS er nedskrevet med kr 4 000 000 pr 31.12.2022.

Kortsiktig fordring på Koralfjord AS utgjør pr 31.12.2022 kr 753 679.
Belastede renter er ansett som en kortsiktig fordring.

Koralfjord AS Kostpris aksjer kr 60 000. Resultat 31.12.2022: kr -1 987 184.
Egenkapital 31.12.2022: kr -30 851 919.

Note 6 Gjeld, pantstillelser mv.

All gjeld er bokført til pålydende.

Selskapets gjeld sikret ved pant utgjør pr 31.12.2022 kr 359 732 932 (kr 372 868 664 pr. 31.12.2021).

Anslått restgjeld 5 år etter balansedagen er ca. kr 184 mill.



Noter til regnskapet 2022

Som sikkerhet er stillet pant i fartøy med utstyr, redskap, driftsløsøre, samt fordringer, varelager og aksjer i datterselskapet Koralfjord, med bokført verdi pr. 31.12.2022 på kr 426 411 171 (pr. 31.12.2021 kr 417 356 734).

Datterselskapet har stilt sikkerhet for gjelden.
Selskapets eier har stilt sine aksjer i pant for gjelden.
Det er knyttet covenants til selskapets lån.

Videre har enkelte av selskapets aksjonærer ytet ansvarlige lån med pålydende kr 17 692 207. Beregnet rente for 2022, kr 753 679 er tillagt lånesaldo. Lånene blir tillagt beregnede renter årlig, og skal stå som gjeld inntil videre.

Aksjonærene har lånt inn ytterligere ansvarlig lånekapital med tilsammen kr 3 020 000 i 2022

Note 7 Skatt

Årets skattekostnad	2022	2021
Resultatført skatt på ordinært resultat:		
Betalbar skatt	0	0
Endring i utsatt skatt	264 945	-1 191 841
Skattekostnad ordinært resultat	264 945	-1 191 841

Skattepliktig inntekt:		
Resultat før skatt	250 887	-5 739 675
Permanente forskjeller	953 407	322 216
Endring i midlertidige forskjeller	-5 118 748	-6 383 694
Skattepliktig inntekt	-3 914 454	-11 801 153

Betalbar skatt i balansen:		
Betalbar skatt på årets resultat	0	0
Sum betalbar skatt i balansen	0	0

Skatteeffekten av midlertidige forskjeller og underskudd til fremføring som har gitt opphav til utsatt skatt og utsatte skattefordeler, spesifisert på typer av midlertidige forskjeller

	2022	2021	Endring
Varige driftsmidler	30 162 979	24 474 599	-5 688 381
Gevinst - og tapskonto	2 278 534	2 848 168	569 634
Sum	32 441 513	27 322 767	-5 118 747
Akkumulert fremførbart underskudd	-22 303 252	-18 388 798	3 914 454
Grunnlag for utsatt skatt	10 138 262	8 933 969	-1 204 293
Utsatt skatt (22 %)	2 230 418	1 965 473	-264 945



Noter til regnskapet 2022

Note 8 Egenkapital

	Aksjekapital	Annen egenkapital	Sum egenkapital
Egenkapital Pr. 01.01.2022	2 870 000	8 541 192	11 411 192
Årets resultat		-14 058	-14 058
Pr. 31.12.2022	2 870 000	8 527 134	11 397 134

Note 9 Omløpsmidler

Kundefordringer og andre fordringer er vurdert til pålydende.
Fangst , lotter og hyrer er avregnet for perioden 01.01.22-31.12.22.

Under bankinnskudd er bokført kr 2 532 146 i bundne skattetrekkmidler.

Note 10 Antall aksjer, aksjeeiere m.v.

Selskapets aksjekapital består av 2 870 aksjer a pålydende kr 1 000, i alt kr 2 870 000.
Det er kun en aksjeklasse i selskapet.

Selskapets aksjonærer er:	Eierandel	
Norbert Engeset AS	800 aksjer	
Leif Egil Grytten	715 aksjer	Styremedlem
Ronny Espen Sunde Nogva	715 aksjer	Daglig leder
Brødr. Davik AS	520 aksjer	
Håvard Engeset	60 aksjer	Varamedlem
Ola Gjermund Engeset	60 aksjer	Varamedlem

Styrets leder Nils Arve Engeseth og styremedlem Øyvind Davik har eierinteresser i enkelte av de ovennevnte selskaper.



Koralhav AS

ÅRSBERETNING FOR 2022

Virksomhetens art

Koralhav AS driver autoline båtene M/S «Koralhav» og M/S «Kap Farvel». Rederiets kontor er i Brattvåg i Ålesund Kommune

Fortsatt drift

Styret mener det er riktig å legge forutsetningen om fortsatt drift av selskapet til grunn ved avleggelsen av årsregnskapet.

Redegjørelse for årsregnskapet

Omsetningen for 2022 er kr. 146.241.174,- en økning fra kr. 112.458.874,- i 2021. For konsernet var omsetningen i 2022 kr. 205.442.645,-. Selskapet sysselsatte 56 personer pr. 31.12.22 fordelt på to skift. Av dette var 1 kvinne. I konsernet var det totalt 81 personer ansatt pr. 31.12.22. Resultatet for 2022 etter skatt er – kr. 14.058,-. For konsernet er resultatet etter skatt - kr. 2.001.243,-. Investeringene er aktivert med totalt kr15.806.739,-. For konsernet er investeringene aktivert med kr. 16.545.358,-. Investeringene er i hovedsak kjøp av kvoter.

Arbeidsmiljøet

Sykefraværet var i 2022 er svært lavt og det samme var det i 2021. Styret mener at arbeidsmiljøet ombord i begge båtene er godt. Bedriften arbeider for likestilling mellom kvinner og menn og at en ikke skal forskjellsbehandle på grunn av etnisk opprinnelse. Alle selskap i konsernet bruker CCOM AS som samarbeidspartner på ISM (sikkerhetsstyrings system). Dette inkluderer oppfølging av HMS og arbeidsmiljø om bord i alle båtene og i administrasjonen på land. I henhold til Åpenhetsloven er det utarbeidet redegjørelse for arbeid med grunnleggende menneskerettigheter og anstendige arbeidsforhold. Redegjørelsen vil bli tilgjengelig ved skriftlig henvendelse til selskapet.

Ytre miljø

Alt avfall tas vare på og leveres til avfallsdeponi på land. Det jobbes for å ta vare på mest mulig av råstoffet inklusiv hoved og deler av innmaten i fisken.

Finansiell risiko

Overordnet om målsetting og strategi: Konsernselskapene er eksponert for finansiell risiko når det gjelder rente, og indirekte eksponert for valutarisiko. Målsettingen er å avdempe den finansielle risiko i størst mulig grad.

Markedsrisiko: Konsernet er eksponert for prisnivå på fisk i de ulike marked og dette inkluderer også risiko for valutaendringer

Selskapet og konsernet er også eksponert for endringer i rentenivået, da selskapets gjeld delvis har flytende rente.



Kreditrisiko: Risiko for tap på fordringer er vurdert som lav. Konsernet har hittil ikke hatt vesentlige tap på fordringer. Kreditteksponeringen for konsernet er på 13,4 mill mot 0,6 mill i 2021.

Likviditetsrisiko: Selskapet og konsernet vurderer likviditeten som tilfredsstillende.

Styreansvarsforsikring: Det er ikke tegnet styreansvarsforsikring for medlemmer i styret eller daglig leder.

Redegjørelse for selskapets og konsernets utsikter

Selskapet og konsernet er avhengig av stabil drift uten unødvendige driftsavbrudd. Torskekvotene er redusert i 2023 og dette medfører større avhengighet av fiske etter lange og brosmе. En så i 2022 en sterk økning av pris på leverte fangster. Dette har vedvart utover i 2023, og er svært positivt for selskapet og konsernet sin inntjening. Økte driftskostnader særlig på bunkers gjør at deler av prisøkningen utjevnes

Årsresultatet foreslås disponert slik:

Årsresultat etter skatt - kr. 14.058,-
Overført fra annen egenkapital kr 14.058,-

Konsernresultatet etter skatt: - kr 2.001.243,-

Total egenkapital pr. 31.12.2022


Selskapets totale egenkapital utgjør kr. 11.397.134,- tilsvarende 2,57 %.

For konsernet -kr.15.514.785,- tilsvarende -3,48 %.


Selskapet og konsernet sine konsesjoner er vesentlig mye mer verdt en bokførte verdier.

Hensyntatt dette og ansvarlige lån fra aksjonærene er egenkapitalen for selskapet og konsernet godt innenfor bankenes krav på minimum 30% egenkapital.


Brattvåg, den 31.12.2022/08.06.2023


Nils Arve Eriksen
Styreleder


Øyvind Davik
Styremedlem


Unni Grete Wågsholm
Styremedlem


Leif Egil Grytten
Styremedlem


Ronny Espen Sunde
Daglig leder



Konsernregnskap 2022 Koralhav AS



Resultatregnskap

Koralhav AS

Driftsinntekter og driftskostnader	Note	2022	2021
Salgsinntekt		205 442 645	134 202 114
Annen driftsinntekt		0	15 788 477
Sum driftsinntekter		205 442 645	149 990 591
Varekostnad		67 560 661	39 424 497
Lønnskostnad	1, 2	81 097 339	55 055 572
Avskrivning av driftsmidler og immaterielle eiendeler	3	18 559 323	17 664 161
Annen driftskostnad	1	22 680 242	16 700 865
Sum driftskostnader		189 897 565	128 845 096
Driftsresultat		15 545 080	21 145 495
Finansinntekter og finanskostnader			
Annen renteinntekt		22 905	59 214
Annen finansinntekt		135 558	69 750
Annen rentekostnad		17 901 965	15 532 974
Annen finanskostnad		12 832	720
Resultat av finansposter		-17 756 334	-15 404 730
Ordinært resultat før skattekostnad		-2 211 254	5 740 765
Skattekostnad på ordinært resultat	4	-210 011	-1 289 897
Årsresultat		-2 001 243	7 030 662
Minoritetens andel		-794 874	4 631 398
Majoritetens andel		-1 206 369	2 399 264



Balanse Koralhav AS

Eiendeler	Note	2022	2021
Anleggsmidler			
Immaterielle eiendeler			
Konsesjoner, patenter o.l.	3, 5	249 173 568	248 248 991
Utsatt skattefordel	4	6 345 479	6 135 468
Sum immaterielle eiendeler		255 519 047	254 384 459
Varige driftsmidler			
Skip og flytende installasjoner	3, 5	127 986 957	130 925 500
Sum varige driftsmidler		127 986 957	130 925 500
Sum anleggsmidler		383 506 005	385 309 959
Omløpsmidler			
Varer			
Lager av varer og annen beholdning	2, 5, 6	29 259 712	29 660 125
Sum varer		29 259 712	29 660 125
Fordringer			
Kundefordringer	5, 6	13 408 632	623 727
Andre kortsiktige fordringer	6	3 814 438	3 697 526
Sum fordringer		17 223 070	4 321 253
Bankinnskudd, kontanter o.l.			
Bankinnskudd, kontanter o.l.	6	15 647 539	6 053 262
Sum bankinnskudd, kontanter o.l.		15 647 539	6 053 262
Sum omløpsmidler		62 130 321	40 034 640
Sum eiendeler		445 636 325	425 344 600




Balanse


Koralhav AS


Egenkapital og gjeld	Note	2022	2021
Innskutt egenkapital			
Aksjekapital	7, 8	2 870 000	2 870 000
Sum innskutt egenkapital		2 870 000	2 870 000
Opptjent egenkapital			
Udekket tap	8	-6 044 018	-4 837 648
Sum opptjent egenkapital		-6 044 018	-4 837 648
Minoritetsinteresser			
Sum egenkapital		-12 340 767	-11 545 894
		-15 514 785	-13 513 542
Gjeld			
Annen langsiktig gjeld			
Gjeld til kredittinstitusjoner	5	359 732 932	372 868 664
Øvrig langsiktig gjeld		45 292 207	33 691 267
Sum annen langsiktig gjeld		405 025 139	406 559 931
Kortsiktig gjeld			
Leverandørgjeld		16 194 665	11 343 465
Skyldig offentlige avgifter		11 370 963	7 599 588
Annen kortsiktig gjeld		28 560 343	13 355 159
Sum kortsiktig gjeld		56 125 971	32 298 212
Sum gjeld		461 151 110	438 858 142
Sum egenkapital og gjeld		445 636 325	425 344 600


Brattvåg, den 8/6-2023
Styret i Koralhav AS


Nils Arve Engeset
styreleder


Øyvind Davik
styremedlem


Unni Grete Wågsholm
styremedlem


Leif Egil Grytten
styremedlem


Ronny Espen Sunde Nogva
daglig leder



Indirekte kontantstrøm

Koralhav AS

Kontantstrømpoppstilling (NRS - Indirekte modell)

NRS Indirekte metode

	Note	2022	2021
Kontantstrømmer fra operasjonelle aktiviteter			
Resultat før skattekostnad		-2 211 254	5 740 765
Tap/gevinst ved salg av anleggsmidler		0	-15 788 477
Ordinære avskrivninger		18 559 323	17 664 161
Endring i varelager		400 414	-20 561 391
Endring i kundefordringer		-12 784 905	503 677
Endring i leverandørgjeld		4 851 200	2 925 905
Endring i andre tidsavgrensingsposter		26 859 648	6 101 244
Netto kontantstrøm fra operasjonelle aktiviteter		35 674 427	-3 414 116
Kontantstrømmer fra investeringsaktiviteter			
Innbetalinger ved salg av varige driftsmidler		0	59 040 000
Utbetalinger ved kjøp av varige driftsmidler		16 545 358	235 992 677
Netto kontantstrøm fra investeringsaktiviteter		-16 545 358	-176 952 677
Kontantstrømmer fra finansieringsaktiviteter			
Innbetalinger ved opptak av ny langsiktig gjeld		0	160 632 637
Utbetalinger ved nedbetaling av langsiktig gjeld		13 135 732	0
Innbetaling ansvarlig kapital		3 600 940	0
Netto kontantstrøm fra finansieringsaktiviteter		-9 534 792	160 632 637
Netto endring i kontanter og kontantekvivalenter		9 594 277	-19 734 156
Beh. av kont. og kontantekvivalenter ved per. begynnelse		6 053 262	25 787 418
Beh. av kont. og kontantekvivalenter ved per. slutt		15 647 539	6 053 262



Koralhav AS

Regnskapsprinsipper

Konsernregnskapet er satt opp i samsvar med regnskapslovens bestemmelser og god regnskapsskikk. Forutsetningen om fortsatt drift er lagt til grunn ved utarbeidelsen.

Konsolideringsprinsipper

Konsernregnskapet omfatter morselskapet Koralhav AS og datterselskapet Koral fjord AS (60%). Konsernregnskapet er utarbeidet som om konsernet var én økonomisk enhet. Transaksjoner og mellomværende mellom selskapene i konsernet er eliminert. Konsernregnskapet er utarbeidet etter ensartede prinsipper, ved at datterselskapet følger de samme regnskapsprinsipper som morselskapet.

Inntekter

Inntektsføring av fangstinntekter skjer på leveringstidspunktet.

Klassifisering og vurdering av balanseposter

Omløpsmidler og kortsiktig gjeld omfatter poster som forfaller til betaling innen ett år etter anskaffelsestidspunktet, samt poster som knytter seg til varekretsløpet. Øvrige poster er klassifisert som anleggsmiddel/langsiktig gjeld.

Omløpsmidler vurderes til laveste av anskaffelseskost og virkelig verdi. Kortsiktig gjeld balanseføres til nominelt beløp på opptakstidspunktet.

Anleggsmidler vurderes til anskaffelseskost, men nedskrives til virkelig verdi ved verdifall som ikke forventes å være forbigående. Langsiktig gjeld balanseføres til nominelt beløp på etableringstidspunktet.

Fordringer

Kundefordringer og andre fordringer er oppført i balansen til pålydende etter fradrag for avsetning til forventet tap. Avsetning til tap gjøres på grunnlag av individuelle vurderinger av de enkelte fordringene.

Beholdninger

Lagerbeholdninger består hovedsaklig av bunker, smøreolje, emballasje etc, og er vurdert til laveste av anskaffelseskost og virkelig verdi. Fangst som er fisket i regnskapsåret, men landet i nytt år, er klassifisert som beholdning i regnskapet og verdsatt til netto realisasjonsverdi.

Varige driftsmidler

Varige driftsmidler balanseføres og avskrives over driftsmidlets forventede levetid. Direkte vedlikehold av driftsmidler kostnadsføres løpende under driftskostnader, mens påkostninger eller forbedringer tillegges driftsmidlets kostpris og avskrives i takt med driftsmidlet.

Pensjoner

Kostnaden til innskuddsbasert pensjonsordning tilsvarer periodens premie til forsikringselskapet.

Skatt

Skattekostnaden i resultatregnskapet omfatter både periodens betalbare skatt og endring i utsatt skatt. Utsatt skatt er beregnet med 22% på grunnlag av de midlertidige forskjeller som eksisterer mellom regnskapsmessige og skattemessige verdier, samt skattemessig underskudd til fremføring ved utgangen av regnskapsåret. Skatteøkende og skattereduserende midlertidige forskjeller som reverserer eller kan reversere i samme periode er utlignet. Netto utsatt skattefordel balanseføres i den grad det er sannsynlig at denne kan bli nyttegjørt.

Kontantstrømpoppstilling

Kontantstrømpoppstillingen er utarbeidet etter den indirekte metoden. Kontanter og kontantekvivalenter omfatter kontanter, bankinnskudd og andre kortsiktige, likvide plasseringer.



Koralhav AS

Note 1 Lønnskostnader og ytelser, godtgjørelser til daglig leder, styret og revisor

Lønnskostnader	2022	2021
Lott og hyre, lønninger	79 987 760	54 240 683
Arbeidsgiveravgift	264 939	180 663
Pensjonskostnader	534 224	373 221
Andre ytelser	310 416	261 005
Sum	81 097 339	55 055 572

Konsernet har i 2022 sysselsatt 46 årsverk.

Pensjonsforpliktelser

Konsernets pensjonskostnader gjelder rederiets andel av premie til Pensjonstrygden for sjømenn, dekker også de som har rett til OTP etter gjeldende bestemmelser.

Ytelser til ledende personer	Daglig leder
Lønn	1 479 124
Annen godtgjørelse	12 185
Sum	1 491 309

Det er ikke kostnadsført styrehonorar i 2022.

Revisor

Kostnadsført revisjonshonorar for 2022 utgjør kr 95 465.
I tillegg kommer honorar for andre tjenester med kr 53 679.

Honorar til revisor er spesifisert ekskl. mva.

Note 2 Varer

	2022	2021
Beholdning bunkers og smøreolje	6 062 758	2 921 551
Proviant og annet	1 099 028	793 464
Agn, vegn	2 847 059	3 293 354
Beholdning fangst	19 250 867	22 651 756
Sum	29 259 712	29 660 125

Brenselolje, agn, emballasje, proviant mv. er verdsatt til laveste av kostpris og virkelig verdi.
Fangst som er fisket i regnskapsåret, men landet i nytt år, er verdsatt til netto realisasjonsverdi.



Koralhav AS

Note 3 Anleggsmidler

	Konsesjoner og kvoter	Fartøy med utstyr	Sum
Anskaffelseskost pr 1.1.2022	278 825 552	155 937 399	434 762 951
- Avgang anleggsmidler	0	0	0
+ Tilgang kjøpte anleggsmidler	11 000 000	5 545 358	16 545 358
= Anskaffelseskost 31.12.2022	289 825 552	158 073 131	451 308 309
Akkumulerte avskrivninger 31.12.2022	40 651 984	33 495 799	74 147 783
Bokført verdi 31.12.2022	249 173 568	127 986 957	377 1160 526
Årets ordinære avskrivninger	10 075 423	8 483 900	18 559 323
Avskrivningsplan	lin. (0-23 år)	lin. (5-18 år)	

Konsernets kvoterettigheter består av både grunnkvote (permanent) og strukturkvoter

Note 4 Skatt

Årets skattekostnad	2022	2021
Resultatført skatt på ordinært resultat:		
Betalbar skatt	0	0
Endring i utsatt skattefordel	-210 011	-1 289 897
Skattekostnad ordinært resultat	-210 011	-1 289 897

Skattepliktig inntekt:		
Ordinært resultat før skatt	- 2 211 254	5 740 765
Permanente forskjeller	1 256 656	383 841
Endring i midlertidige forskjeller	-3 491 679	-19 845 293
Skattepliktig inntekt	-4 446 277	- 13 720 687

Betalbar skatt i balansen:

Betalbar skatt på årets resultat	0	0
Sum betalbar skatt i balansen	0	0

Skatteeffekten av midlertidige forskjeller og underskudd til fremføring som har gitt opphav til utsatt skatt og utsatte skattefordeler, spesifisert på typer midlertidige forskjeller

	2022	2021	Endring
Varige driftsmidler	32 337 152	25 034 649	-7 302 503
Gevinst - og tapskonto	15 243 300	19 054 127	3 810 827
Sum	47 580 452	44 088 776	-3 491 676
Akkumulert fremførbart underskudd	-76 423 544	-71 977 267	4 446 277
Grunnlag for utsatt skatt	-28 843 092	-27 888 491	954 601
Utsatt skatt	- 6 345 479	-6 135 468	210 011



Koralhav AS

Note 5 Gjeld, pantstillelser mv.

All gjeld er bokført til pålydende.

Konsernets gjeld sikret ved pant utgjør pr 31.12.2022 kr 359 732 932 (kr 372 868 664 pr. 31.12.2021).

Anslått restgjeld 5 år etter balansedagen er ca. kr 184 mill.

Som sikkerhet er stillet pant i fartøy med utstyr, redskap, driftsløsøre, kundefordringer, varelager med bokført verdi pr. 31.12.2022 på kr 419 828 869 (pr. 31.12.2021 kr 409 458 343).

Mor og datterselskapet har stilt sikkerhet for gjelden.
Konsernets eiere har stilt sine aksjer i pant for gjelden.

Det er knyttet covenants til konsernets lån.

Videre har enkelte av konsernets aksjonærer ytet ansvarlige lån med pålydende kr 37 292 207. Beregnet rente for 2022, kr 580 940 er tillagt lånesaldo. Lånene i Koralhav AS blir tillagt beregnede renter årlig, og skal stå som gjeld inntil videre. Lånene i Koralfjord AS blir ikke renteberegnet

Aksjonærene har lånt inn ytterligere ansvarlig lånekapital med tilsammen kr 3 020 000 i 2022.

Note 6 Omløpsmidler

Kundefordringer og andre fordringer er vurdert til pålydende.
Fangst , lotter og hyrer er avregnet for perioden 01.01.22-31.12.22.

Under bankinnskudd er bokført kr 4 423 010 i bundne skattetrekksmidler.

Note 7 Antall aksjer, aksjeeiere m.v.

Selskapets aksjekapital består av 2 870 aksjer a pålydende kr 1 000, i alt kr 2 870 000.
Det er kun en aksjeklasse i selskapet.

Selskapets aksjonærer er:	Eierandel	
Norbert Engeset AS	800 aksjer	
Leif Egil Grytten	715 aksjer	Styremedlem
Ronny Espen Sunde Nogva	715 aksjer	Daglig leder
Brødr. Davik AS	520 aksjer	
Håvard Engeset	60 aksjer	Varamedlem
Ola Gjermund Engeset	60 aksjer	Varamedlem

Styrets leder Nils Arve Engeseth og styremedlem Øyvind Davik har eierinteresser i enkelte av de ovennevnte selskaper.



Koralhav AS

Note 8 Egenkapital

	Aksjekapital	Udekket tap	Sum egenkapital
Egenkapital Pr. 01.01.2022	2 870 000	-16 383 542	-13 513 542
Årets resultat		-2 001 243	-2 001 243
Pr. 31.12.2022	2 870 000	-18 384 784	-15 514 785

Minoritetsinteresser:

Andel egenkapital 01.01.22	- 11 545 894
Andel av årets resultat	-794 874
Andel egenkapital 31.12.22	- 12 340 767



BDO AS
Lerstadvegen 517
6018 Ålesund

Uavhengig revisors beretning

Til generalforsamlingen i Koralhav AS

Konklusjon

Vi har revidert årsregnskapet for Koralhav AS.

Årsregnskapet består av:

- Selskapsregnskapet, som består av balanse per 31. desember 2022, resultatregnskap og kontantstrømoppstilling for regnskapsåret avsluttet per denne datoen og noter, herunder et sammendrag av viktige regnskapsprinsipper, og
- Konsernregnskapet, som består av balanse per 31. desember 2022, resultatregnskap og kontantstrømoppstilling for regnskapsåret avsluttet per denne datoen og noter, herunder et sammendrag av viktige regnskapsprinsipper.

Etter vår mening:

- Oppfyller årsregnskapet gjeldende lovkrav
- Gir selskapsregnskapet et rettvise bilde av selskapets finansielle stilling per 31. desember 2022 og av dets resultater og kontantstrømmer for regnskapsåret som ble avsluttet per denne datoen i samsvar med regnskapslovens regler og god regnskapsskikk i Norge, og
- Gir konsernregnskapet et rettvise bilde av konsernets finansielle stilling per 31. desember 2022 og av dets resultater og kontantstrømmer for regnskapsåret som ble avsluttet per denne datoen i samsvar med regnskapslovens regler og god regnskapsskikk i Norge.

Grunnlag for konklusjonen

Vi har gjennomført revisjonen i samsvar med International Standards on Auditing (ISA-ene). Våre oppgaver og plikter i henhold til disse standardene er beskrevet nedenfor under Revisors oppgaver og plikter ved revisjonen av årsregnskapet. Vi er uavhengige av selskapet og konsernet i samsvar med kravene i relevante lover og forskrifter i Norge og International Code of Ethics for Professional Accountants (inkludert internasjonale uavhengighetsstandarder) utstedt av International Ethics Standards Board for Accountants (IESBA-reglene), og vi har overholdt våre øvrige etiske forpliktelser i samsvar med disse kravene. Innhentet revisjonsbevis er etter vår vurdering tilstrekkelig og hensiktsmessig som grunnlag for vår konklusjon.

Annen informasjon

Styret og daglig leder (ledelsen) er ansvarlig for annen informasjon. Annen informasjon består av årsberetningen. Vår konklusjon om årsregnskapet ovenfor dekker ikke annen informasjon.

I forbindelse med revisjonen av årsregnskapet er det vår oppgave å lese annen informasjon. Formålet er å vurdere hvorvidt det foreligger vesentlig inkonsistens mellom annen informasjon og årsregnskapet og den kunnskap vi har opparbeidet oss under revisjonen av årsregnskapet, eller hvorvidt informasjon i annen informasjon ellers fremstår som vesentlig feil. Vi har plikt til å rapportere dersom annen informasjon fremstår som vesentlig feil. Vi har ingenting å rapportere i så henseende.



Konklusjon om årsberetningen

Basert på kunnskapen vi har opparbeidet oss i revisjonen, mener vi at årsberetningen

- er konsistent med årsregnskapet og
- inneholder de opplysninger som skal gis i henhold til gjeldende lovkrav.

Styret og daglig leders ansvar for årsregnskapet

Styret og daglig leder (ledelsen) er ansvarlig for å utarbeide årsregnskapet og for at det gir et rettvissende bilde i samsvar med regnskapslovens regler og god regnskapsskikk i Norge. Ledelsen er også ansvarlig for slik intern kontroll som den finner nødvendig for å kunne utarbeide et årsregnskap som ikke inneholder vesentlig feilinformasjon, verken som følge av misligheter eller utilsiktede feil.


Ved utarbeidelsen av årsregnskapet må ledelsen ta standpunkt til selskapets og konsernets evne til fortsatt drift og opplyse om forhold av betydning for fortsatt drift. Forutsetningen om fortsatt drift skal legges til grunn for årsregnskapet så lenge det ikke er sannsynlig at virksomheten vil bli avvirket.

Revisors oppgaver og plikter ved revisjonen av årsregnskapet

Vårt mål er å oppnå betryggende sikkerhet for at årsregnskapet som helhet ikke inneholder vesentlig feilinformasjon, verken som følge av misligheter eller utilsiktede feil, og å avgi en revisjonsberetning som inneholder vår konklusjon. Betryggende sikkerhet er en høy grad av sikkerhet, men ingen garanti for at en revisjon utført i samsvar med ISA-ene, alltid vil avdekke vesentlig feilinformasjon. Feilinformasjon kan oppstå som følge av misligheter eller utilsiktede feil. Feilinformasjon er å anse som vesentlig dersom den enkeltvis eller samlet med rimelighet kan forventes å påvirke de økonomiske beslutningene som brukerne foretar på grunnlag av årsregnskapet.

For videre beskrivelse av revisors oppgaver og plikter vises det til:
<https://revisorforeningen.no/revisjonsberetninger>

Ålesund, 8. juni 2023
BDO AS



Audun Halsen
statsautorisert revisor



Årsregnskap 2022

Koralhav AS

Resultatregnskap
Balanse
Kontantstrøm
Noter til regnskapet

Org.nr.: 995 476 436



Resultatregnskap

Koralhav AS

Driftsinntekter og driftskostnader	Note	2022	2021
Salgsinntekt		146 241 174	112 458 874
Sum driftsinntekter		146 241 174	112 458 874
Varekostnad	2	50 351 615	33 698 057
Lønnskostnad	3	55 404 836	45 923 254
Avskrivning av driftsmidler og immaterielle eiendeler	4	12 738 323	11 664 369
Annen driftskostnad	3	13 908 431	15 404 314
Sum driftskostnader		132 403 205	106 689 994
Driftsresultat		13 837 969	5 768 880
Finansinntekter og finanskostnader			
Renteinntekt fra foretak i samme konsern	5	4 144 028	3 620 712
Annen renteinntekt		17 880	18 386
Annen finansinntekt	5	134 918	69 750
Annen rentekostnad	6	17 871 235	15 217 398
Annen finanskostnad		12 674	4
Resultat av finansposter		-13 587 083	-11 508 555
Resultat før skattekostnad		250 887	-5 739 675
Skattekostnad på resultat	7	264 945	-1 191 841
Årsresultat	8	-14 058	-4 547 834
Overføringer			
Overført fra annen egenkapital		14 058	4 547 834
Sum overføringer		-14 058	-4 547 834



Balanse Koralhav AS

Eiendeler	Note	2022	2021
Anleggsmidler			
<i>Immaterielle eiendeler</i>			
Konsesjoner, patenter o.l.	6	181 651 735	175 943 058
Sum immaterielle eiendeler		181 651 735	175 943 058
<i>Varige driftsmidler</i>			
Skip, rigger, fly og lignende	4, 6	110 369 332	113 204 952
Driftsløsøre, inventar o.a. utstyr	4, 6	195 359	0
Sum varige driftsmidler		110 564 691	113 204 952
<i>Finansielle anleggsmidler</i>			
Investeringer i datterselskap	5, 6	60 000	60 000
Lån til foretak i samme konsern	5, 6	104 725 000	104 725 000
Sum finansielle anleggsmidler		104 785 000	104 785 000
Sum anleggsmidler		397 001 426	393 933 010
Omløpsmidler			
<i>Varer</i>			
Lager av varer og annen beholdning	2, 6, 9	22 245 519	20 353 581
Sum varer		22 245 519	20 353 581
<i>Fordringer</i>			
Kundefordringer	6, 9	7 164 226	570 144
Andre kortsiktige fordringer	9	3 374 132	1 704 533
Konsernfordringer	5	654 310	3 294 028
Sum fordringer		11 192 668	5 568 705
<i>Bankinnskudd, kontanter o.l</i>			
Bankinnskudd, kontanter o.l.	9	12 630 437	3 467 039
Sum bankinnskudd, kontanter o.l		12 630 437	3 467 039
Sum omløpsmidler		46 068 624	29 389 324
Sum eiendeler		443 070 050	423 322 334



Balanse
Koralhav AS

Egenkapital og gjeld	Note	2022	2021
Egenkapital			
<i>Innskutt egenkapital</i>			
Aksjekapital	10	2 870 000	2 870 000
Sum innskutt egenkapital		<u>2 870 000</u>	<u>2 870 000</u>
<i>Opptjent egenkapital</i>			
Annen egenkapital		8 527 134	8 541 192
Sum opptjent egenkapital		<u>8 527 134</u>	<u>8 541 192</u>
Sum egenkapital	8	<u>11 397 134</u>	<u>11 411 192</u>
Gjeld			
<i>Avsetning for forpliktelses</i>			
Utsatt skatt	7	2 230 418	1 965 473
Sum avsetning for forpliktelses		<u>2 230 418</u>	<u>1 965 473</u>
<i>Annen langsiktig gjeld</i>			
Gjeld til kredittinstitusjoner	6	359 732 932	372 868 664
Øvrig langsiktig gjeld	6	25 692 207	14 091 267
Sum annen langsiktig gjeld		<u>385 425 139</u>	<u>386 959 931</u>
<i>Kortsiktig gjeld</i>			
Leverandørgjeld		12 890 961	7 320 416
Skyldig offentlige avgifter		7 185 828	5 266 361
Kortsiktig konserngjeld	5	0	639 946
Annen kortsiktig gjeld		23 940 571	9 759 015
Sum kortsiktig gjeld		<u>44 017 360</u>	<u>22 985 738</u>
Sum gjeld		<u>431 672 916</u>	<u>411 911 142</u>
Sum egenkapital og gjeld		<u>443 070 050</u>	<u>423 322 334</u>

Brattvåg, den ___/___-2023
Styret i Koralhav AS

Nils Arve Engeseth
Styreleder

Øyvind Davik
Styremedlem

Unni Grete Wågsholm
Styremedlem

Leif Egil Grytten
Styremedlem

Ronny Espen Sunde Nogva
Daglig leder



Indirekte kontantstrøm

Koralhav AS

Kontantstrømmer fra operasjonelle aktiviteter	Note	2022	2021
Resultat før skattekostnad		250 887	-5 739 675
Ordinære avskrivninger		12 738 323	11 664 369
Endring i varelager		-1 891 939	-17 546 942
Endring i kundefordringer		-6 594 082	332 894
Endring i leverandørgjeld		5 570 545	1 626 064
Endring i andre tidsavgrensingsposter		24 431 194	8 877 977
Netto kontantstrøm fra operasjonelle aktiviteter		34 504 929	-785 313
Kontantstrømmer fra investeringsaktiviteter			
Utbetalinger ved kjøp av varige driftsmidler		-15 806 739	-217 992 677
Utbetalinger ved kjøp av andre investeringer		0	57 425 000
Netto kontantstrøm fra investeringsaktiviteter		-15 806 739	-160 567 677
Kontantstrømmer fra finansieringsaktiviteter			
Innbetalinger ved opptak av ny langsiktig gjeld		0	160 632 637
Utbetalinger ved nedbetaling av langsiktig gjeld		-13 135 732	0
Innbetalinger ansvarlig lånekapital		3 600 940	0
Netto kontantstrøm fra finansieringsaktiviteter		-9 534 792	160 632 637
Netto endring i kontanter og kontantekvivalenter		9 163 398	-720 353
Beh. av kont. og kontantekvivalenter ved per. begynnelse		3 467 039	4 187 392
Beh. av kont. og kontantekvivalenter ved per. slutt		12 630 437	3 467 039



Noter til regnskapet 2022

Regnskapsprinsipper

Årsregnskapet er satt opp i samsvar med regnskapslovens bestemmelser og god regnskapsskikk. Forutsetningen om fortsatt drift er lagt til grunn ved utarbeidelsen.

Inntekter

Inntektsføring av fangstinntekter skjer på leveringstidspunktet.

Skatt

Skattekostnaden i resultatregnskapet omfatter både periodens betalbare skatt og endring i utsatt skatt. Utsatt skatt er beregnet med 22 % på grunnlag av de midlertidige forskjeller som eksisterer mellom regnskapsmessige og skattemessige verdier, samt ligningsmessig underskudd til fremføring ved utgangen av regnskapsåret. Skatteøkende og skattereduserende midlertidige forskjeller som reverserer eller kan reverseres i samme periode er utlignet og nettoført. Netto utsatt skattefordel balanseføres i den grad det er sannsynlig at denne kan bli utnyttet.

Klassifisering og vurdering av anleggsmidler

Anleggsmidler omfatter eiendeler bestemt til varig eie og bruk. Anleggsmidler er vurdert til anskaffelseskost. Varige driftsmidler balanseføres og avskrives over driftsmidlets økonomiske levetid. Varige driftsmidler nedskrives til gjenvinnbart beløp ved verdifall som forventes ikke å være forbigående. Gjenvinnbart beløp er det høyeste av netto salgsverdi og verdi i bruk. Verdi i bruk er nåverdi av fremtidige kontantstrømmer knyttet til eiendelen. Nedskrivningen reverseres når grunnlaget for nedskrivningen ikke lenger er til stede.

Klassifisering og vurdering av omløpsmidler

Omløpsmidler og kortsiktig gjeld omfatter normalt poster som forfaller til betaling innen ett år etter balansedagen, samt poster som knytter seg til varekretsløpet. Omløpsmidler vurderes til laveste verdi av anskaffelseskost og virkelig verdi.

Datterselskap og tilknyttet selskap

Datterselskap og tilknyttede selskaper vurderes etter kostmetoden i selskapsregnskapet. Investeringen er vurdert til anskaffelseskost for aksjene med mindre nedskrivning har vært nødvendig. Det er foretatt nedskrivning til virkelig verdi når verdifall skyldes årsaker som ikke kan forventes å være forbigående og det må anses nødvendig etter god regnskapsskikk. Nedskrivninger er reversert når grunnlaget for nedskrivning ikke lenger er til stede.

Beholdninger

Lagerbeholdninger består hovedsaklig av bunker, smørelje, emballasje etc, og er vurdert til laveste av anskaffelseskost og virkelig verdi. Fangst som er fisket i regnskapsåret, men landet i nytt år, er klassifisert som beholdning i regnskapet og verdsatt til netto realisasjonsverdi.

Fordringer

Kundefordringer og andre fordringer oppføres til pålydende etter fradrag for avsetning til forventet tap. Avsetning til tap gjøres på grunnlag av en individuell vurdering av de enkelte fordringene.

Pensjoner - Innskuddsbasert ordning

Kostnaden til innskuddsbasert pensjonsordning tilsvarer periodens premie til forsikringsselskapet.

Kontantstrømpoppstilling

Kontantstrømpoppstillingen er utarbeidet etter den indirekte metoden. Kontanter og kontantekvivalenter omfatter kontanter, bankinnskudd og andre kortsiktige, likvide plasseringer.



Noter til regnskapet 2022

Note 2 Varer

	2022	2021
Beholdning bunkers og smøreolje	3 906 265	2 536 069
Proviant og annet	496 550	225 826
Agn, vegn	1 827 404	1 757 056
Beholdning fangst	16 015 300	15 834 630
Sum	22 245 519	20 353 581

Brenselolje, agn, emballasje, proviant mv. er verdsatt til laveste av kostpris og virkelig verdi. Fangst som er fisket i regnskapsåret, men landet i nytt år, er verdsatt til netto realisasjonsverdi.

Note 3 Lønnskostnader og ytelser, godtgjørelser til daglig leder, styret og revisor

Lønnskostnader	2022	2021
Lott og hyre, lønninger	54 560 476	45 169 368
Arbeidsgiveravgift	225 455	163 340
Pensjonskostnader	401 882	347 851
Andre ytelser	217 022	242 694
Sum	55 404 836	45 923 254

Selskapet har i 2022 sysselsatt 32 årsverk.

Pensjonsforpliktelser

Selskapets pensjonskostnader gjelder rederiets andel av premie til Pensjonstrygden for sjømenn, dekker også de som har rett til OTP etter gjeldende bestemmelser.

Ytelser til ledende personer	Daglig leder
Lønn	1 479 124
Annen godtgjørelse	12 185
Sum	1 491 309

Det er ikke kostnadsført styrehonorar i 2022.

Revisor

Kostnadsført revisjonshonorar for 2022 utgjør kr 46 865. I tillegg kommer honorar for andre tjenester med kr 41 406.

Honorar til revisor er spesifisert ekskl. mva.



Noter til regnskapet 2022

Note 4 Anleggsmidler

	Konsesjoner/ kvoterettigh.	Fartøy med utstyr	Driftsløsøre, inventar ol.	Sum
Anskaffelseskost pr. 01.01.22	194 577 105	132 742 677		327 319 782
+ Tilgang kjøpte driftsmidler	11 000 000	4 602 780	203 959	15 806 739
= Anskaffelseskost 31.12.22	205 577 105	137 345 457	203 959	343 126 521
Akkumulerte avskrivninger 31.12.22	23 625 370	26 976 125	8 600	50 610 095
+ Akkumulerte nedskrivninger 31.12.22	300 000			300 000
= Av- og nedskrivninger pr. 31.12.22	23 925 370	26 976 125	8 600	50 910 095
= Bokført verdi 31.12.22	181 651 735	110 369 332	195 359	292 216 426
Årets ordinære avskrivninger	5 291 323	7 438 400	8 600	12 738 323
Økonomisk levetid	0-22 år	0-18 år	5 år	

Selskapets kvoterettigheter består av både grunnkvote (permanent) og strukturkvoter

Note 5 Datterselskap

Koralhav AS eier 60 % av aksjene i Koral fjord AS, som gir Koralhav AS 60 % av stemmene i selskapet. Koralhav AS har forretningskontor i Brattvåg. Datterselskapet ble stiftet i 2016.

Per 31.12.2022 har Koralhav AS samlet langsiktig fordring på Koral fjord AS pålydende kr 108 725 000.

Av disse utgjør kr 10 650 000 i ansvarlige lån, og kr 98 075 000 er finansiert ved lån i Innovasjon Norge og Sparebank 1 SMN, for videre utlån til Koral fjord AS.

Det foretas renteberegning som tilsvarende rente som Koralhav AS betaler til bankene ved forfall på det enkelte lån. Belastet rente i 2022 er kr 4 144 028

Det er etter avtale ikke belastet renter på ansvarlige lån i 2022. Ansvarlige lån til Koral fjord AS er nedskrevet med kr 4 000 000 pr 31.12.2022.

Kortsiktig fordring på Koral fjord AS utgjør pr 31.12.2022 kr 753 679.
Belastede renter er ansett som en kortsiktig fordring.

Koral fjord AS Kostpris aksjer kr 60 000. Resultat 31.12.2022: kr -1 987 184.
Egenkapital 31.12.2022: kr -30 851 919.

Note 6 Gjeld, pantstillelser mv.

All gjeld er bokført til pålydende.

Selskapets gjeld sikret ved pant utgjør pr 31.12.2022 kr 359 732 932 (kr 372 868 664 pr. 31.12.2021).

Anslått restgjeld 5 år etter balansedagen er ca. kr 184 mill.



Noter til regnskapet 2022

Som sikkerhet er stillet pant i fartøy med utstyr, redskap, driftsløsøre, samt fordringer, varelager og aksjer i datterselskapet Koralfjord, med bokført verdi pr. 31.12.2022 på kr 426 411 171 (pr. 31.12.2021 kr 417 356 734).

Datterselskapet har stilt sikkerhet for gjelden.
Selskapets eier har stilt sine aksjer i pant for gjelden.
Det er knyttet covenants til selskapets lån.

Videre har enkelte av selskapets aksjonærer ytet ansvarlige lån med pålydende kr 17 692 207. Beregnet rente for 2022, kr 753 679 er tillagt lånesaldo. Lånene blir tillagt beregnede renter årlig, og skal stå som gjeld inntil videre.

Aksjonærene har lånt inn ytterligere ansvarlig lånekapital med tilsammen kr 3 020 000 i 2022

Note 7 Skatt

Årets skattekostnad	2022	2021
Resultatført skatt på ordinært resultat:		
Betalbar skatt	0	0
Endring i utsatt skatt	264 945	-1 191 841
Skattekostnad ordinært resultat	264 945	-1 191 841
Skattepliktig inntekt:		
Resultat før skatt	250 887	-5 739 675
Permanente forskjeller	953 407	322 216
Endring i midlertidige forskjeller	-5 118 748	-6 383 694
Skattepliktig inntekt	-3 914 454	-11 801 153
Betalbar skatt i balansen:		
Betalbar skatt på årets resultat	0	0
Sum betalbar skatt i balansen	0	0

Skatteeffekten av midlertidige forskjeller og underskudd til fremføring som har gitt opphav til utsatt skatt og utsatte skattefordeler, spesifisert på typer av midlertidige forskjeller

	2022	2021	Endring
Varige driftsmidler	30 162 979	24 474 599	-5 688 381
Gevinst - og tapskonto	2 278 534	2 848 168	569 634
Sum	32 441 513	27 322 767	-5 118 747
Akkumulert fremførbart underskudd	-22 303 252	-18 388 798	3 914 454
Grunnlag for utsatt skatt	10 138 262	8 933 969	-1 204 293
Utsatt skatt (22 %)	2 230 418	1 965 473	-264 945



Noter til regnskapet 2022

Note 8 Egenkapital

	Aksjekapital	Annen egenkapital	Sum egenkapital
Egenkapital Pr. 01.01.2022	2 870 000	8 541 192	11 411 192
Årets resultat		-14 058	-14 058
Pr. 31.12.2022	2 870 000	8 527 134	11 397 134

Note 9 Omløpsmidler

Kundefordringer og andre fordringer er vurdert til pålydende.
Fangst , lotter og hyrer er avregnet for perioden 01.01.22-31.12.22.

Under bankinnskudd er bokført kr 2 532 146 i bundne skattetrekkmidler.

Note 10 Antall aksjer, aksjeeiere m.v.

Selskapets aksjekapital består av 2 870 aksjer a pålydende kr 1 000, i alt kr 2 870 000.
Det er kun en aksjeklasse i selskapet.

Selskapets aksjonærer er:	<u>Eierandel</u>	
Norbert Engeset AS	800 aksjer	
Leif Egil Grytten	715 aksjer	Styremedlem
Ronny Espen Sunde Nogva	715 aksjer	Daglig leder
Brødr. Davik AS	520 aksjer	
Håvard Engeset	60 aksjer	Varamedlem
Ola Gjermund Engeset	60 aksjer	Varamedlem

Styrets leder Nils Arve Engeseth og styremedlem Øyvind Davik har eierinteresser i enkelte av de ovennevnte selskaper.