



ÅRSREGNSKAPET FOR REGNSKAPSÅRET 2024 - GENERELL INFORMASJON

Enheten

Organisasjonsnummer: 979 791 674
Organisasjonsform: Aksjeselskap
Foretaksnavn: MUSTELIDAE AS
Forretningsadresse: Furubergvegen 154
2316 HAMAR

Regnskapsår

Årsregnskapets periode: 01.01.2024 - 31.12.2024

Konsern

Morselskap i konsern: Nei

Regnskapsregler

Regler for små foretak benyttet: Ja
Benyttet ved utarbeidelsen av årsregnskapet til selskapet: Regnskapslovens alminnelige regler

Årsregnskapet fastsatt av kompetent organ

Bekreftet av representant for selskapet: Lars Ulland Haugen
Dato for fastsettelse av årsregnskapet: 12.05.2025

Grunnlag for avgivelse

År 2024: Årsregnskapet er elektronisk innlevert
År 2023: Tall er hentet fra elektronisk innlevert årsregnskap fra 2024

Det er ikke krav til at årsregnskapet m.v. som sendes til Regnskapsregisteret er undertegnet. Kontrollen på at dette er utført ligger hos revisor/enhetens øverste organ. Sikkerheten ivaretas ved at innsender har rolle/rettighet for innsending av årsregnskapet via Altinn, og ved at det bekreftes at årsregnskapet er fastsatt av kompetent organ.

Brønnøysundregistrene, 04.06.2025



Resultatregnskap

Beløp i: NOK	Note	2024	2023
RESULTATREGNSKAP			
Inntekter			
Annen driftsinntekt		10 000	
Sum inntekter		10 000	
Kostnader			
Lønnskostnad	2	727 094	782 922
Avskrivning	3	15 200	15 391
Annen driftskostnad		468 565	471 654
Sum kostnader		1 210 858	1 269 968
Driftsresultat		-1 200 858	-1 269 968
Finansinntekter og finanskostnader			
Inntekt på inv. i datterselskap og tilknyttet selskap	4		961 538
Annen finansinntekt		6 198 785	3 598 357
Verdiendr. finansielle instrumenter, virkelig verdi	5	1 637 814	8 156 069
Sum finansinntekter		7 836 599	12 715 964
Nedskrivning av finansielle eiendeler		255 560	6 302 478
Annen finanskostnad		781 474	5 065 371
Sum finanskostnader		1 037 034	11 367 849
Netto finans		6 799 565	1 348 115
Ordinært resultat før skattekostnad		5 598 707	78 147
Skattekostnad på ordinært resultat	6	14 335	
Ordinært resultat etter skattekostnad		5 584 372	78 147
Årsresultat		5 584 372	78 147
Overføringer og disponeringer			
Ordinært utbytte	7	3 000 000	
Overføringer annen egenkapital	7	2 584 372	78 147
Sum overføringer og disponeringer		5 584 372	78 147



Balanse

Beløp i: NOK	Note	2024	2023
BALANSE - EIENDELER			
Anleggsmidler			
Immaterielle eiendeler			
Varige driftsmidler			
Driftsløsøre, inventar, verktøy, kontormaskiner ol	3	17 200	32 400
Sum varige driftsmidler		17 200	32 400
Finansielle anleggsmidler			
Investering i annet foretak i samme konsern	4	10 255 768	10 505 888
Investeringer i tilknyttet selskap	4	8 234 573	4 234 573
Lån til tilknyttet selskap og felles kontrollert virksomhet	4	9 792 056	13 689 166
Investeringer i aksjer og andeler	8	20 333 737	20 339 021
Sum finansielle anleggsmidler		48 616 135	48 768 649
Sum anleggsmidler		48 633 335	48 801 049
Omløpsmidler			
Varer			
Fordringer			
Kundefordringer		10 000	10 000
Andre fordringer	4	366 625	1 388 369
Sum fordringer		376 625	1 398 369
Investeringer			
Markedsbaserte aksjer	5, 9	36 652 636	35 185 427
Markedsbaserte obligasjoner	9	9 299 078	13 582 377
Sum investeringer		45 951 714	48 767 804
Bankinnskudd, kontanter og lignende			
Sum bankinnskudd, kontanter og lignende	10	15 757 272	9 090 860
Sum omløpsmidler		62 085 611	59 257 033
SUM EIENDELER		110 718 945	108 058 082



Balanse

Beløp i: NOK	Note	2024	2023
BALANSE - EGENKAPITAL OG GJELD			
Egenkapital			
Innskutt egenkapital			
Aksjekapital	7	2 000 000	2 000 000
Annen innskutt egenkapital	7	8 766	8 766
Sum innskutt egenkapital		2 008 766	2 008 766
Opptjent egenkapital			
Annen egenkapital	7	95 362 427	92 778 055
Sum opptjent egenkapital		95 362 427	92 778 055
Sum egenkapital		97 371 193	94 786 821
Gjeld			
Langsiktig gjeld			
Annen langsiktig gjeld			
Gjeld til kredittinstitusjoner	9	10 000 000	10 000 000
Sum annen langsiktig gjeld		10 000 000	10 000 000
Sum langsiktig gjeld		10 000 000	10 000 000
Kortsiktig gjeld			
Leverandørgjeld		237	31 158
Betalbar skatt	6	14 335	
Skyldige offentlige avgifter	10	51 100	51 100
Utbytte	7	3 000 000	
Annen kortsiktig gjeld	2	282 080	3 189 003
Annen kortsiktig gjeld	2, 2	3 282 080	3 189 003
Sum kortsiktig gjeld		3 347 752	3 271 261
Sum gjeld		13 347 752	13 271 261
SUM EGENKAPITAL OG GJELD		110 718 945	108 058 082



Brønnøysundregistrene

ÅRSREGNSKAP FOR REGNSKAPSÅRET 2024 - GENERELL INFORMASJON

Journalnummer: 2025 442396

Enheten

Organisasjonsnummer: 979 791 674
Organisasjonsform: Aksjeselskap
Foretaksnavn: MUSTELIDAE AS
Forretningsadresse: Furubergvegen 154
2316 HAMAR

Regnskapsår

Årsregnskapets periode: 01.01.2024 - 31.12.2024

Konsern

Morselskap i konsern: Nei

Regnskapsregler

Regler for små foretak benyttet: Ja
Benyttet ved utarbeidelsen av
årsregnskapet til selskapet: Regnskapslovens alminnelige regler

Årsregnskapet fastsatt av kompetent organ

Bekreftet av representant for selskapet: Lars Ulland Haugen
Dato for fastsettelse av årsregnskapet: 12.05.2025

Revisjon

Årsregnskapet er utarbeidet av ekstern
autorisert regnskapsfører: Ja
Ekstern autorisert regnskapsfører har i
løpet av regnskapsåret bistått ved den
løpende regnskapsføringen eller utført
andre tjenester for selskapet enn å
utarbeide årsregnskapet: Ja

Grunnlag for avgivelse

År 2024: Årsregnskap er elektronisk innlevert.
År 2023: Tall er hentet fra elektronisk innlevert årsregnskap fra 2024.

Det er ikke krav til at årsregnskapet m.v. som sendes til Regnskapsregisteret er undertegnet. Kontrollen på at dette er utført ligger hos revisor/enhetens øverste organ. Sikkerheten ivaretas ved at innsender har rolle/rettighet for innsending av årsregnskapet via Altinn, og ved at det bekreftes at årsregnskapet er fastsatt av kompetent organ.

Brønnøysundregistrene, 02.06.2025



Organisasjonsnr: 979 791 674
MUSTELIDAE AS

RESULTATREGNSKAP

Beløp i: NOK	Note	2024	2023
RESULTATREGNSKAP			
Inntekter			
Annen driftsinntekt		10 000	
Sum inntekter		10 000	
Kostnader			
Lønnskostnad	2	727 094	782 922
Avskrivning	3	15 200	15 391
Annen driftskostnad		468 565	471 654
Sum kostnader		1 210 858	1 269 968
Driftsresultat		-1 200 858	-1 269 968
Finansinntekter og finanskostnader			
Inntekt på inv. i datterselskap og tilknyttet selskap			
Annen finansinntekt	4	6 198 785	3 598 357
Verdiendr. finansielle instrumenter, virkelig verdi			
	5	1 637 814	8 156 069
Sum finansinntekter		7 836 599	12 715 964
Nedskrivning av finansielle eiendeler			
Annen finanskostnad		255 560	6 302 478
Sum finanskostnader		781 474	5 065 371
Netto finans		6 799 565	1 348 115
Ordinært resultat før skattekostnad			
Skattekostnad på ordinært resultat	6	5 598 707	78 147
		14 335	
Ordinært resultat etter skattekostnad		5 584 372	78 147
Årsresultat		5 584 372	78 147
Overføringer og disponeringer			
Ordinært utbytte	7	3 000 000	
Overføringer annen egenkapital	7	2 584 372	78 147
Sum overføringer og disponeringer		5 584 372	78 147



Organisasjonsnr: 979 791 674
MUSTELIDAE AS

BALANSE

Beløp i: NOK	Note	2024	2023
BALANSE - EIENDELER			
Anleggsmidler			
Immaterielle eiendeler			
Varige driftsmidler			
Driftsløsøre, inventar, verktøy, kontormaskiner ol 3			
		17 200	32 400
Sum varige driftsmidler		17 200	32 400
Finansielle anleggsmidler			
Investering i annet foretak i samme konsern 4			
		10 255 768	10 505 888
Investeringer i tilknyttet selskap 4			
		8 234 573	4 234 573
Lån til tilknyttet selskap og felles kontrollert virksomhet 4			
		9 792 056	13 689 166
Investeringer i aksjer og andeler 8			
		20 333 737	20 339 021
Sum finansielle anleggsmidler		48 616 135	48 768 649
Sum anleggsmidler		48 633 335	48 801 049
Omløpsmidler			
Varer			
Fordringer			
Kundefordringer			
		10 000	10 000
Andre fordringer 4			
		366 625	1 388 369
Sum fordringer		376 625	1 398 369
Investeringer			
Markedsbaserte aksjer 5, 9			
		36 652 636	35 185 427
Markedsbaserte obligasjoner 9			
		9 299 078	13 582 377
Sum investeringer		45 951 714	48 767 804
Bankinnskudd, kontanter og lignende			
Sum bankinnskudd, kontanter og lignende 10			
		15 757 272	9 090 860
Sum omløpsmidler		62 085 611	59 257 033
SUM EIENDELER		110 718 945	108 058 082

BALANSE - EGENKAPITAL OG GJELD



Egenkapital			
Innskutt egenkapital			
Aksjekapital	7	2 000 000	2 000 000
Annen innskutt egenkapital	7	8 766	8 766
Sum innskutt egenkapital		2 008 766	2 008 766
Opptjent egenkapital			
Annen egenkapital	7	95 362 427	92 778 055
Sum opptjent egenkapital		95 362 427	92 778 055
Sum egenkapital		97 371 193	94 786 821
Gjeld			
Langsiktig gjeld			
Annen langsiktig gjeld			
Gjeld til kredittinstitusjoner	9	10 000 000	10 000 000
Sum annen langsiktig gjeld		10 000 000	10 000 000
Sum langsiktig gjeld		10 000 000	10 000 000
Kortsiktig gjeld			
Leverandørgjeld		237	31 158
Betalbar skatt	6	14 335	
Skyldige offentlige avgifter	10	51 100	51 100
Utbytte	7	3 000 000	
Annen kortsiktig gjeld	2	282 080	3 189 003
Annen kortsiktig gjeld	2, 2	3 282 080	3 189 003
Sum kortsiktig gjeld		3 347 752	3 271 261
Sum gjeld		13 347 752	13 271 261
SUM EGENKAPITAL OG GJELD		110 718 945	108 058 082



Organisasjonsnr: 979 791 674
MUSTELIDAE AS

NOTEOPPLYSNINGER - SELSKAP - alle poster oppgitt i hele tall

Note

Antall aksjer og aksjeeiere

<u>Aksjeeiere - fritekst</u>	<u>Antall</u>	<u>Eierandel</u>	<u>Aksjeklasse</u>
------------------------------	---------------	------------------	--------------------

Note

2

Lønn og ytelser

<u>Lønn</u>	<u>Årets</u>	<u>Fjorårets</u>
	600000.00	650000.00
<u>Arbeidsgiveravgift</u>	<u>Årets</u>	<u>Fjorårets</u>
	114600.00	124150.00
<u>Andre ytelser</u>	<u>Årets</u>	<u>Fjorårets</u>
	12494.00	8772.00
<u>Sum lønnskostnader</u>	<u>Årets</u>	<u>Fjorårets</u>
	727094.00	782922.00

Note

Ytelser til ledende personer

Er det gitt ytelser til ledende person: Nei

Ytelser til daglig leder

<u>Ytelser</u>	<u>Lønn</u>	<u>Pensj.forpl.</u>	<u>Andre godtgj.</u>
----------------	-------------	---------------------	----------------------

Aksjonær har tilgode kr 160.512,- fra selskapet pr 31.12.2024.
Mellomværende er renteberegnet med skjermingsrente før skatt.

Note

Antall årsverk i regnskapsåret

Virksomheten har hatt følgende antall årsverk:

1.00

Note



Til generalforsamlingen i
Mustelidae AS



HVERVEN

Uavhengig revisors beretning

Konklusjon

Vi har revidert årsregnskapet for Mustelidae AS som viser et overskudd på kr 5 584 372,-. Årsregnskapet består av balanse per 31. desember 2024, resultatregnskap for regnskapsåret avsluttet per denne datoen og noter til årsregnskapet, herunder et sammendrag av viktige regnskapsprinsipper.

Etter vår mening

- oppfyller årsregnskapet gjeldende lovkrav, og
- gir årsregnskapet et rettviseende bilde av selskapets finansielle stilling per 31. desember 2024 og av dets resultater for regnskapsåret avsluttet per denne datoen i samsvar med regnskapslovens regler og god regnskapsskikk i Norge.

Grunnlag for konklusjonen

Vi har gjennomført revisjonen i samsvar med den internasjonale revisjonsstandarden for revisjon av regnskap til mindre komplekse enheter (ISA for MKE). Våre oppgaver og plikter i henhold til ISA for MKE er beskrevet nedenfor under Revisors oppgaver og plikter ved revisjonen av årsregnskapet. Vi er uavhengige av selskapet i samsvar med kravene i relevante lover og forskrifter i Norge og International Code of Ethics for Professional Accountants (inkludert internasjonale uavhengighetsstandarder) utstedt av International Ethics Standards Board for Accountants (IESBA-reglene), og vi har overholdt våre øvrige etiske forpliktelser i samsvar med disse kravene. Innhentet revisjonsbevis er etter vår vurdering tilstrekkelig og hensiktsmessig som grunnlag for vår konklusjon.

Ledelsens ansvar for årsregnskapet

Styret og daglig leder (ledelsen) er ansvarlig for å utarbeide årsregnskapet og for at det gir et rettviseende bilde i samsvar med regnskapslovens regler og god regnskapsskikk i Norge. Ledelsen er også ansvarlig for slik intern kontroll som den finner nødvendig for å kunne utarbeide et årsregnskap som ikke inneholder vesentlig feilinformasjon, verken som følge av misligheter eller utilsiktede feil.

Ved utarbeidelsen av årsregnskapet må ledelsen ta standpunkt til selskapets evne til fortsatt drift og opplyse om forhold av betydning for fortsatt drift. Forutsetningen om fortsatt drift skal legges til grunn for årsregnskapet så lenge det ikke er sannsynlig at virksomheten vil bli avviklet.

HVERVEN REVISJON

Statsautoriserte revisorer

MEMBER AV DEK NORSKE LEVER OG ØKONOMISKE

Karverksveien 15 | 3510 Hønefoss | 37 01 69 00 | NO 979 290 860 MVA | hvervenrevisjon.no





Revisors oppgaver og plikter ved revisjonen av årsregnskapet

Vårt mål er å oppnå betryggende sikkerhet for at årsregnskapet som helhet ikke inneholder vesentlig feilinformasjon, verken som følge av misligheter eller utilsiktede feil, og å avgi en revisjonsberetning som inneholder vår konklusjon. Betryggende sikkerhet er en høy grad av sikkerhet, men ingen garanti for at en revisjon utført i samsvar med ISA for MKE, alltid vil avdekke vesentlig feilinformasjon. Feilinformasjon kan oppstå som følge av misligheter eller utilsiktede feil. Feilinformasjon er å anse som vesentlig dersom den enkeltvis eller samlet med rimelighet kan forventes å påvirke de økonomiske beslutningene som brukerne foretar, på grunnlag av årsregnskapet.

For videre beskrivelse av revisors oppgaver og plikter vises det til <https://revisorforeningen.no/revisjonsberetninger>.

Hønefoss, 12.05.2025
Hverven Revisjon AS

(elektroniske signert)

Rune Elnæs
statsautorisert revisor



HVERVEN REVISJON
Statsautoriserte revisorer

MEMBER AV DELSKIPPSKIPET TIL REVISORFORENINGEN

Karverkesvinn 15 | 3510 Hønefoss | 37 0169 00 | NO 979 290 860 MVA | hvervenrevisjon.no





MUSTELIDAE AS

 BankID Signing
Thorleif L. S. Nielsen
2025-05-13

 BankID Signing
Even Engeskaug Nielsen.
2025-05-13

 BankID Signing
Jenny Engeskaug Nielsen
2025-05-14

 BankID Signing
Maren Engeskaug Nielsen.
2025-05-14

Årsrapport for 2024

Årsregnskap
- Resultatregnskap
- Balanse
- Noter

Revisjonsberetning



MUSTELIDAE AS

 BankID Signing
Thorleif L. S. Nielsen
2025-05-13

 BankID Signing
Even Engeskaug Nielsen.
2025-05-13

 BankID Signing
Jenny Engeskaug Nielsen
2025-05-14

 BankID Signing
Maren Engeskaug Nielsen.
2025-05-14

Resultatregnskap


	Note	2024	
Driftsinntekter			
Annen driftsinntekt		10 000	0
Sum driftsinntekter		<u>10 000</u>	<u>0</u>
Driftskostnader			
Lønnskostnad	2	727 094	782 922
Avskrivning	3	15 200	15 391
Annen driftskostnad		468 565	471 654
Sum driftskostnader		<u>1 210 858</u>	<u>1 269 968</u>
Driftsresultat		<u>-1 200 858</u>	<u>-1 269 968</u>
Finansinntekter og finanskostnader			
Inntekt på inv. i datterselskap og tilknyttet selskap	4	0	961 538
Annen finansinntekt		6 198 785	3 598 357
Verdiendr. finansielle instrumenter, virkelig verdi	5	1 637 814	8 156 069
Nedskrivning av finansielle eiendeler		255 560	6 302 478
Annen finanskostnad		781 474	5 065 371
Netto finansposter		<u>6 799 565</u>	<u>1 348 115</u>
Ordinært resultat før skattekostnad		<u>5 598 707</u>	<u>78 147</u>
Skattekostnad på ordinært resultat	6	<u>14 335</u>	<u>0</u>
Årsresultat		<u>5 584 372</u>	<u>78 147</u>
Overføringer og disponeringer			
Avsatt utbytte/tilleggsutbytte	7	3 000 000	0
Overføringer annen egenkapital	7	<u>2 584 372</u>	<u>78 147</u>
Sum disponert		<u>5 584 372</u>	<u>78 147</u>





MUSTELIDAE AS


Balanse pr. 31. desember

	Note	2024	2023
Anleggsmidler			
<i>Varige driftsmidler</i>			
Driftsløsøre, inventar, verktøy, kontormaskiner ol	3	17 200	32 400
<i>Finansielle anleggsmidler</i>			
Investeringer i annet foretak i samme konsern	4	10 255 768	10 505 888
Investeringer i tilknyttet selskap	4	8 234 573	4 234 573
Lån til tilknyttet selskap	4	9 792 056	13 689 166
Investeringer i aksjer og andeler	8	20 333 737	20 339 021
Sum finansielle anleggsmidler		<u>48 616 135</u>	<u>48 768 649</u>
Sum anleggsmidler		<u>48 633 335</u>	<u>48 801 049</u>
Omløpsmidler			
<i>Fordringer</i>			
Kundefordringer		10 000	10 000
Andre fordringer	4	366 625	1 388 369
Sum fordringer		<u>376 625</u>	<u>1 398 369</u>
<i>Investeringer</i>			
Markedsbaserte aksjer og andeler	5, 9	36 652 636	35 185 427
Markedsbaserte obligasjoner	9	9 299 078	13 582 377
Sum investeringer		<u>45 951 714</u>	<u>48 767 804</u>
Bankinnskudd, kontanter og lignende	10	15 757 272	9 090 860
Sum omløpsmidler		<u>62 085 611</u>	<u>59 257 033</u>
Sum eiendeler		<u>110 718 945</u>	<u>108 058 082</u>

 BankID Signing
Thorleif L. S. Nielsen
2025-05-13

 BankID Signing
Even Engeskaug Nielsen.
2025-05-13

 BankID Signing
Jenny Engeskaug Nielsen
2025-05-14

 BankID Signing
Maren Engeskaug Nielsen.
2025-05-14



MUSTELIDAE AS

Balanse pr. 31. desember

	Note	2024	
Egenkapital			
<i>Innskutt egenkapital</i>			
Aksjekapital	7	2 000 000	2 000 000
Annen innskutt egenkapital	7	8 766	8 766
Sum innskutt egenkapital		<u>2 008 766</u>	<u>2 008 766</u>
<i>Opptjent egenkapital</i>			
Annen egenkapital	7	95 362 427	92 778 055
Sum egenkapital		<u>97 371 193</u>	<u>94 786 821</u>
Gjeld			
<i>Annen langsiktig gjeld</i>			
Gjeld til kredittinstitusjoner	9	10 000 000	10 000 000
<i>Kortsiktig gjeld</i>			
Leverandørgjeld		237	31 158
Betalbar skatt	6	14 335	0
Skyldige offentlige avgifter	10	51 100	51 100
Avsatt utbytte	7	3 000 000	0
Annen kortsiktig gjeld	2	282 080	3 189 003
Sum kortsiktig gjeld		<u>3 347 752</u>	<u>3 271 261</u>
Sum gjeld		<u>13 347 752</u>	<u>13 271 261</u>
Sum egenkapital og gjeld		<u>110 718 945</u>	<u>108 058 082</u>


Hamar, 12. mai 2025


Thorleif L. Sørhol Nielsen
Styrets leder


Even Engeskaug Nielsen
Styremedlem


Maren Engeskaug Nielsen
Styremedlem

Jenny Engeskaug Nielsen
Styremedlem

 BankID Signing
Thorleif L. S. Nielsen
2025-05-13

 BankID Signing
Even Engeskaug Nielsen.
2025-05-13

 BankID Signing
Jenny Engeskaug Nielsen
2025-05-14

 BankID Signing
Maren Engeskaug Nielsen.
2025-05-14



MUSTELIDAE AS

Noter til regnskapet for 2024

Note 1 - Regnskapsprinsipper

Årsregnskapet er satt opp i samsvar med regnskapslovens bestemmelser og god regnskapsskikk for små foretak.

Tilknyttede selskap

Tilknyttede selskaper vurderes etter kostmetoden i selskapsregnskapet. Investeringen er vurdert til anskaffelseskost for aksjene med mindre nedskrivning har vært nødvendig.

Utbytte fra tilknyttede selskap inntektsføres det året utbyttet avsettes, ikke i vedtaksåret.

Klassifisering og vurdering av balanseposter

Omløpsmidler og kortsiktig gjeld omfatter poster som forfaller til betaling innen ett år etter balansedagen. Øvrige poster er klassifisert som anleggsmiddel/langsiktig gjeld.

Omløpsmidler vurderes til laveste av anskaffelseskost og virkelig verdi.

Fordringer

Andre fordringer er oppført i balansen til pålydende

Kortsiktige plasseringer

Kortsiktige plasseringer (aksjer og andeler vurdert som omløpsmidler) vurderes til virkelig verdi på balansedagen. Mottatt utbytte og andre utdelinger fra selskapene inntektsføres som annen finansinntekt. Tilbakebetaling av tidligere innbetalt selskapskapital reduserer investeringens kostpris.

Varige driftsmidler


Varige driftsmidler balanseføres og avskrives over driftsmidlets forventede økonomiske levetid. Direkte vedlikehold av driftsmidler kostnadsføres løpende under driftskostnader, mens påkostninger eller forbedringer tillegges driftsmidlets kostpris og avskrives i takt med driftsmidlet.


Skatter

Skattekostnaden i resultatregnskapet omfatter både periodens betalbare skatt og endringen i utsatt skatt. Selskapet er omfattet av ordningen med finansskatt og betaler 25% inntektsskatt.

Utsatt skatt er beregnet med 25% på grunnlag av de midlertidige forskjeller som eksisterer mellom regnskapsmessige og skattemessige verdier, samt ligningsmessig underskudd til fremføring ved utgangen av regnskapsåret. Skatteøkende og skattereduserende midlertidige forskjeller som reverserer eller kan reversere i samme periode er utlignet og nettoført. Netto utsatt skattefordel balanseføres i den grad det er sannsynlig at denne kan bli nyttiggjort.

 BankID Signing
Thorleif L. S. Nielsen
2025-05-13

 BankID Signing
Even Engeskaug Nielsen.
2025-05-13

 BankID Signing
Jenny Engeskaug Nielsen
2025-05-14

 BankID Signing
Maren Engeskaug Nielsen.
2025-05-14




MUSTELIDAE AS


Noter til regnskapet for 2024


Note 2 - Lønnskostnader og ansatte

Lønnskostnader	2024	2023
Lønninger	600 000	650 000
Arbeidsgiveravgift	114 600	124 150
Andre ytelser	12 494	8 772
Sum	<u>727 094</u>	<u>782 922</u>

 BankID Signing
Thorleif L. S. Nielsen
2025-05-13

 BankID Signing
Even Engeskaug Nielsen.
2025-05-13

 BankID Signing
Jenny Engeskaug Nielsen
2025-05-14

 BankID Signing
Maren Engeskaug Nielsen.
2025-05-14

Selskapet har i regnskapsåret sysselsatt totalt 1 årsverk

Aksjonær har tilgode kr 160.512,- fra selskapet pr 31.12.2024. Mellomværende er renteberegnet med skjermingsrente før skatt.

Note 3 - Varige driftsmidler

	Kontorutstyr m.v.
Anskaffelseskost 01.01.	65 191
Anskaffelseskost 31.12.	65 191
Akk.avskrivning 31.12.	-47 991
Balanseført pr. 31.12.	17 200
Årets avskrivninger	15 200
Økonomisk levetid	5
Avskrivningsplan	Lineær

Note 4 - Datterselskap, tilknyttet selskap m v

Selskapet har en fordring på Oplandske Eiendom AS pr 31.12.24 på kr 9.792.056,-. I beløpet inngår beregnede renter for 2024 med kr 652.890,-. Lånet er i utgangspunktet avdragsfritt, lånet kan kun nedbetales etter forhåndsgodkjenning fra Oplandske Eiendom AS sin bankforbindelse/långiver. I 2024 har Mustelidae AS konvertert kr 4.000.000,- fra gjeld til egenkapital i Oplandske Eiendom AS gjennom en gjeldskonvertering.

Mustelidae AS har i tillegg stilt selvskyldnerkausjon på 5 mill kr i forbindelse med banklån som er tatt opp i Oplandske Eiendom AS.

Selskapet har netto tilgode kr 267.851,- fra Politia AS pr 31.12.24.

Note 5 - Markesbaserte aksjer og andeler

Selskapet har investert kr 36.652.636,- i markedsbaserte finansielle instrumenter. Urealisert verdiøkning er bokført med kr 1.637.814,- i resultat-regnskapet for 2024.



MUSTELIDAE AS

Noter til regnskapet for 2024

Note 6 - Skatt

<i>Årets skattekostnad fordeler seg på:</i>	2024
Betalbar skatt	14 335
Årets totale skattekostnad	<u>14 335</u>
 <i>Beregning av årets skattegrunnlag:</i>	 2024
Ordinært resultat før skattekostnad	5 598 707
Permanente forskjeller	3 000
Nedskrivning på aksjer og andre verdipapir kostnadsført i året	255 560
Skattepliktig gevinst fra RF-1359	477 988
3% av skattefrie inntekter etter fritaksmetoden	16 380
Tilbakeføring av inntektsført utbytte	-546 000
Verdiøkning finansielle instrumenter vurdert til virkelig verdi	-1 637 814
Regnskapsmessig gev. realisasjon av aksjer og andre finansielle instrumenter	-3 548 012
Endring i midlertidige forskjeller	7 275
Alminnelig inntekt	<u>627 084</u>
Anvendt fremførbart underskudd	-569 745
Årets skattegrunnlag	<u>57 339</u>
Betalbar skatt (25%) av årets skattegrunnlag	14 335

Oversikt over midlertidige forskjeller

	2024
Driftsmidler inkl goodwill	-14 500
Sum	<u>-14 500</u>
Aksjer og andre finansielle instrumenter mv	-718 163
Netto midlertidige forskjeller pr 31.12	-732 663
Forskjeller som ikke inngår i utsatt skatt/-skattefordel	-732 663
Sum	<u>0</u>

Note 7 - Egenkapital

	Aksjekapital	Annen innskutt egenkapital	Annen egenkapital	Sum
Egenkapital 01.01.	2 000 000	8 766	92 778 055	94 786 821
Årsresultat	0	0	5 584 372	5 584 372
Avsatt utbytte	0	0	-3 000 000	-3 000 000
Egenkapital 31.12.	<u>2 000 000</u>	<u>8 766</u>	<u>95 362 427</u>	<u>97 371 193</u>

Note 8 - Aksjer i andre selskaper

Investerings i Næringsbanken ASA er nedskrevet med kr 6.302.478,- i regnskapet for 2023. Verdien er nedskrevet til verdi lik emisjonskurs i nyemisjon pr desember 2023.





MUSTELIDAE AS

Noter til regnskapet for 2024

Note 9 - Gjeld og pantsettelse

Som sikkerhet for gjelden er det tatt pant i selskapets VPS-konto i Handelsbanken. Pantets størrelse er kr 15.000.000,-. Bokført verdi av investeringer i Handelsbanken er pr 31.12.2024 kr 23.974.415,-.

Note 10 - Bankinnskudd (forskuddstrekk)

Innestående på bankkonto for forskuddstrekk utgjør kr
Skyldig forskuddstrekk utgjør kr 32.000,-.

 BankID Signing
Thorleif L. S. Nielsen
2025-05-13

 BankID Signing
Even Engeskaug Nielsen.
2025-05-13

 BankID Signing
Jenny Engeskaug Nielsen
2025-05-14

 BankID Signing
Maren Engeskaug Nielsen.
2025-05-14

2024

509 505