



## ÅRSREGNSKAPET FOR REGNSKAPSÅRET 2023 - GENERELL INFORMASJON

### Enheten

Organisasjonsnummer: 925 617 156  
Organisasjonsform: Aksjeselskap  
Foretaksnavn: SUNNFJORD INDUSTRIPARTNER HOLDING AS  
Forretningsadresse: c/o Trude Bruland  
Geithusvegen 157C  
5259 HJELLESTAD

### Regnskapsår

Årsregnskapets periode: 01.01.2023 - 31.12.2023

### Konsern

Morselskap i konsern: Ja  
Konsernregnskap lagt ved: Ja

### Regnskapsregler

Regler for små foretak benyttet: Ja  
Benyttet ved utarbeidelsen av årsregnskapet til selskapet: Regnskapslovens alminnelige regler  
Benyttet ved utarbeidelsen av årsregnskapet til konsernet: Regnskapslovens alminnelige regler

### Årsregnskapet fastsatt av kompetent organ

Bekreftet av representant for selskapet: Jan Reidar Støfring  
Dato for fastsettelse av årsregnskapet: 26.06.2024

### Grunnlag for avgivelse

År 2023: Årsregnskapet er elektronisk innlevert  
År 2022: Tall er hentet fra elektronisk innlevert årsregnskap fra 2023

*Det er ikke krav til at årsregnskapet m.v. som sendes til Regnskapsregisteret er undertegnet. Kontrollen på at dette er utført ligger hos revisor/enhetens øverste organ. Sikkerheten ivaretas ved at innsender har rolle/rettighet for innsending av årsregnskapet via Altinn, og ved at det bekreftes at årsregnskapet er fastsatt av kompetent organ.*

Brønnøysundregistrene, 11.01.2026



## Resultatregnskap

Beløp i: NOK	Note	2023	2022
<b>RESULTATREKNESKAP</b>			
<b>Kostnader</b>			
Annen driftskostnad	2	183 208	50 254
<b>Sum kostnader</b>		<b>183 208</b>	<b>50 254</b>
<b>Driftsresultat</b>		<b>-183 208</b>	<b>-50 254</b>
<b>Finansinntekter og finanskostnader</b>			
Anna renteinntekt		146	74
<b>Sum finansinntekter</b>		<b>146</b>	<b>74</b>
Annan rentekostnad			42
<b>Sum finanskostnader</b>			<b>42</b>
<b>Netto finans</b>		<b>146</b>	<b>32</b>
<b>Ordinært resultat før skattekostnad</b>		<b>-183 062</b>	<b>-50 222</b>
Skattekostnad på resultat	3		
<b>Ordinært resultat etter skattekostnad</b>		<b>-183 062</b>	<b>-50 222</b>
<b>Årsresultat</b>		<b>-183 062</b>	<b>-50 222</b>
<b>Årsresultat etter minoritetsinteresser</b>		<b>-183 062</b>	<b>-50 222</b>
<b>Totalresultat</b>		<b>-183 062</b>	<b>-50 222</b>
<b>Overføringer og disponeringar</b>			
Udekt tap		-183 062	-50 222
<b>Sum overføringer og disponeringar</b>	4	<b>-183 062</b>	<b>-50 222</b>



### Balanse

Beløp i: NOK	Note	2023	2022
<b>BALANSE - EIGEDELAR</b>			
<b>Anleggsmiddel</b>			
<b>Immaterielle egedelar</b>			
Utsett skattefordel	3		
<b>Finansielle anleggsmiddel</b>			
Investeringar i dotterselskap	5	300 000	300 000
Investeringar i anna føretak i same konsern	5		
Lån til føretak i same konsern	6		
Investeringar i tilknytt selskap	5		
Lån til tilknytt selskap og felles kontrollert verksemd	6		
<b>Sum finansielle anleggsmiddel</b>		<b>300 000</b>	<b>300 000</b>
<b>Sum anleggsmiddel</b>		<b>300 000</b>	<b>300 000</b>
<b>Omløpsmiddel</b>			
<b>Varer</b>			
<b>Krav</b>			
Konsernkrav	6	455 383	524 614
<b>Sum krav</b>		<b>455 383</b>	<b>524 614</b>
<b>Bankinnskott, kontantar og liknande</b>			
Bankinnskudd, kontanter o.l.		146 879	148 233
<b>Sum bankinnskott, kontantar og liknande</b>		<b>146 879</b>	<b>148 233</b>
<b>Sum omløpsmiddel</b>		<b>602 262</b>	<b>672 847</b>
<b>SUM EIGEDELAR</b>		<b>902 262</b>	<b>972 847</b>
<b>BALANSE - EIGENKAPITAL OG GJELD</b>			
<b>Eigenkapital</b>			
<b>Innskoten eigenkapital</b>			
Aksjekapital	4, 7	1 080 000	1 080 000



## Balanse

<b>Beløp i: NOK</b>	<b>Note</b>	<b>2023</b>	<b>2022</b>
Behaldning av egne aksjar	4, 7		
Overkurs	4		
Annan innskoten egenkapital	4	-5 570	-5 570
<b>Sum innskoten egenkapital</b>		<b>1 074 430</b>	<b>1 074 430</b>
<b>Opptent egenkapital</b>			
Annen egenkapital	4		
Udekt tap	4	297 180	114 119
<b>Sum opptent egenkapital</b>		<b>-297 180</b>	<b>-114 119</b>
<b>Sum egenkapital</b>		<b>777 250</b>	<b>960 311</b>
<b>Gjeld</b>			
<b>Langsiktig gjeld</b>			
Utsett skatt	3		
<b>Anna langsiktig gjeld</b>			
Langsiktig konserngjeld	6		
<b>Sum langsiktig gjeld</b>		<b>0</b>	<b>0</b>
<b>Kortsiktig gjeld</b>			
Leverandørgjeld		125 013	12 536
Betalbar skatt	3		
Kortsiktig konserngjeld	6		
<b>Sum kortsiktig gjeld</b>		<b>125 013</b>	<b>12 536</b>
<b>Sum gjeld</b>		<b>125 013</b>	<b>12 536</b>
<b>SUM EIGENKAPITAL OG GJELD</b>		<b>902 262</b>	<b>972 847</b>



## Konsernets resultatregnskap

Beløp i: NOK	Note	2023	2022
<b>RESULTATREKNESKAP</b>			
<b>Inntekter</b>			
Salgsinntekt	1, 3	214 372 000	
<b>Sum inntekter</b>		<b>214 372 000</b>	
<b>Kostnader</b>			
Varekostnad	2	180 659 715	
Annen driftskostnad	4	736 488	
<b>Sum kostnader</b>		<b>181 396 203</b>	
<b>Driftsresultat</b>		<b>32 975 798</b>	
<b>Finansinntekter og finanskostnader</b>			
Inntekt på investering i tilknyttet selskap	7	197 807	
Anna renteinntekt		7 341	
<b>Sum finansinntekter</b>		<b>205 148</b>	
Annan rentekostnad	2	2 063 067	
Annen finanskostnad	2, 5	1 000 000	
<b>Sum finanskostnader</b>		<b>3 063 067</b>	
<b>Netto finans</b>		<b>-2 857 919</b>	
<b>Ordinært resultat før skattekostnad</b>		<b>30 117 879</b>	<b>0</b>
Skattekostnad på ordinært resultat	6	6 622 690	
<b>Ordinært resultat etter skattekostnad</b>		<b>23 495 189</b>	<b>0</b>
<b>Årsresultat</b>		<b>23 495 189</b>	<b>0</b>
<b>Årsresultat etter minoritetsinteresser</b>		<b>23 495 189</b>	
<b>Totalresultat</b>		<b>23 495 189</b>	
<b>Overføringer og disponeringar</b>			
Udekt tap		23 495 189	
<b>Sum overføringer og disponeringar</b>		<b>23 495 189</b>	



## Konsernets resultatregnskap

<b>Beløp i: NOK</b>	<b>Note</b>	<b>2023</b>	<b>2022</b>
---------------------	-------------	-------------	-------------

---



### Konsernets balanse

Beløp i: NOK	Note	2023	2022
<b>BALANSE - EIGEDELAR</b>			
<b>Anleggsmiddel</b>			
<b>Immaterielle egedelar</b>			
<b>Finansielle anleggsmiddel</b>			
Investeringar i dotterselskap	7		
Investeringar i tilknytt selskap	7, 8	51 594 896	31 397 089
<b>Sum finansielle anleggsmiddel</b>		<b>51 594 896</b>	<b>31 397 089</b>
<b>Sum anleggsmiddel</b>		<b>51 594 896</b>	<b>31 397 089</b>
<b>Omløpsmiddel</b>			
<b>Varer</b>			
<b>Krav</b>			
Kundefordringer	3		23 875 000
Andre kortsiktige fordringer		2 052 109	6 099
Konsernkrav	9		
<b>Sum krav</b>		<b>2 052 109</b>	<b>23 881 099</b>
<b>Bankinnskot, kontantar og liknande</b>			
Bankinnskudd, kontanter o.l.		7 127 643	6 195 396
<b>Sum bankinnskot, kontantar og liknande</b>		<b>7 127 643</b>	<b>6 195 396</b>
<b>Sum omløpsmiddel</b>		<b>9 179 752</b>	<b>30 076 495</b>
<b>SUM EIGEDELAR</b>		<b>60 774 648</b>	<b>61 473 584</b>
<b>BALANSE - EIGENKAPITAL OG GJELD</b>			
<b>Eigenkapital</b>			
<b>Innskoten eigenkapital</b>			
Aksjekapital	10	1 080 000	1 080 000
Annan innskoten eigenkapital		-5 570	-5 570
<b>Sum innskoten eigenkapital</b>		<b>1 074 430</b>	<b>1 074 430</b>



## Konsernets balanse

Beløp i: NOK	Note	2023	2022
<b>Opptent egenkapital</b>			
Annen egenkapital		29 713 461	6 218 272
<b>Sum opptent egenkapital</b>		<b>29 713 461</b>	<b>6 218 272</b>
<b>Sum egenkapital</b>	11	<b>30 787 891</b>	<b>7 292 702</b>
<b>Gjeld</b>			
<b>Langsiktig gjeld</b>			
Utsett skatt	6	8 010 023	1 387 333
<b>Sum avsetjinger for plikter</b>		<b>8 010 023</b>	<b>1 387 333</b>
<b>Anna langsiktig gjeld</b>			
<b>Sum langsiktig gjeld</b>		<b>8 010 023</b>	<b>1 387 333</b>
<b>Kortsiktig gjeld</b>			
Leverandørgjeld		19 776 734	20 639 683
Betalbar skatt	6		
Skyldig offentlige avgifter			2 153 866
Kortsiktig konserngjeld	9		
Annen kortsiktig gjeld	3	2 200 000	30 000 000
<b>Sum kortsiktig gjeld</b>		<b>21 976 734</b>	<b>52 793 549</b>
<b>Sum gjeld</b>		<b>29 986 757</b>	<b>54 180 882</b>
<b>SUM EIGENKAPITAL OG GJELD</b>		<b>60 774 648</b>	<b>61 473 584</b>



## Brønnøysundregistrene

### ÅRSREGNSKAP FOR REGNSKAPSÅRET 2023 - GENERELL INFORMASJON

Journalnummer: 2024 610246

#### Enheten

Organisasjonsnummer: 925 617 156  
Organisasjonsform: Aksjeselskap  
Foretaksnavn: SUNNFJORD INDUSTRIPARTNER HOLDING AS  
Forretningsadresse: co/ Jan Støfring  
Kringlevegen 16  
6817 NAUSTDAL

#### Regnskapsår

Årsregnskapets periode: 01.01.2023 - 31.12.2023

#### Konsern

Morselskap i konsern: Ja  
Konsernregnskap lagt ved: Ja

#### Regnskapsregler

Regler for små foretak benyttet: Ja  
Benyttet ved utarbeidelsen av årsregnskapet til selskapet: Regnskapslovens alminnelige regler  
Benyttet ved utarbeidelsen av årsregnskapet til konsernet: Regnskapslovens alminnelige regler

#### Årsregnskapet fastsatt av kompetent organ

Bekreftet av representant for selskapet: Jan Reidar Støfring  
Dato for fastsettelse av årsregnskapet: 26.06.2024

#### Grunnlag for avgivelse

År 2023: Årsregnskap er elektronisk innlevert.  
År 2022: Tall er hentet fra elektronisk innlevert årsregnskap fra 2023.

*Det er ikke krav til at årsregnskapet m.v. som sendes til Regnskapsregisteret er undertegnet. Kontrollen på at dette er utført ligger hos revisor/enhetens øverste organ. Sikkerheten ivaretas ved at innsender har rolle/rettighet for innsending av årsregnskapet via Altinn, og ved at det bekreftes at årsregnskapet er fastsatt av kompetent organ.*

Brønnøysundregistrene, 02.08.2024



Organisasjonsnr: 925 617 156  
SUNNFJORD INDUSTRIPARTNER HOLDING  
AS

## RESULTATREGNSKAP

<u>Beløp i: NOK</u>	<u>Note</u>	<u>2023</u>	<u>2022</u>
<b>RESULTATREKNESKAP</b>			
<b>Kostnader</b>			
Annen driftskostnad	2	183 208	50 254
<b>Sum kostnader</b>		<b>183 208</b>	<b>50 254</b>
<b>Driftsresultat</b>		<b>-183 208</b>	<b>-50 254</b>
<b>Finansinntekter og finanskostnader</b>			
Anna renteinntekt		146	74
<b>Sum finansinntekter</b>		<b>146</b>	<b>74</b>
Annan rentekostnad			42
<b>Sum finanskostnader</b>			<b>42</b>
<b>Netto finans</b>		<b>146</b>	<b>32</b>
<b>Ordinært resultat før skattekostnad</b>		<b>-183 062</b>	<b>-50 222</b>
Skattekostnad på resultat	3		
<b>Ordinært resultat etter skattekostnad</b>		<b>-183 062</b>	<b>-50 222</b>
<b>Årsresultat</b>		<b>-183 062</b>	<b>-50 222</b>
<b>Årsresultat etter minoritetsinteresser</b>		<b>-183 062</b>	<b>-50 222</b>
<b>Totalresultat</b>		<b>-183 062</b>	<b>-50 222</b>
<b>Overføringer og disponeringar</b>			
Udekt tap		-183 062	-50 222
<b>Sum overføringer og disponeringar</b>	4	<b>-183 062</b>	<b>-50 222</b>



Organisasjonsnr: 925 617 156  
SUNNFJORD INDUSTRIPARTNER HOLDING  
AS

## BALANSE

<u>Beløp i: NOK</u>	<u>Note</u>	<u>2023</u>	<u>2022</u>
<b>BALANSE - EIGEDELAR</b>			
<b>Anleggsmiddel</b>			
<b>Immaterielle egedelar</b>			
Utsett skattefordel	3		
<b>Finansielle anleggsmiddel</b>			
Investeringar i dotterselskap	5	300 000	300 000
Investeringar i anna føretak i same konsern	5		
Lån til føretak i same konsern	6		
Investeringar i tilknytt selskap	5		
Lån til tilknytt selskap og felles kontrollert verksemd	6		
<b>Sum finansielle anleggsmiddel</b>		<b>300 000</b>	<b>300 000</b>
<b>Sum anleggsmiddel</b>		<b>300 000</b>	<b>300 000</b>
<b>Omløpsmiddel</b>			
<b>Varer</b>			
<b>Krav</b>			
Konsernkrav	6	455 383	524 614
<b>Sum krav</b>		<b>455 383</b>	<b>524 614</b>
<b>Bankinnskot, kontantar og liknande</b>			
Bankinnskudd, kontanter o. l.		146 879	148 233
<b>Sum bankinnskot, kontantar og liknande</b>		<b>146 879</b>	<b>148 233</b>
<b>Sum omløpsmiddel</b>		<b>602 262</b>	<b>672 847</b>
<b>SUM EIGEDELAR</b>		<b>902 262</b>	<b>972 847</b>
<b>BALANSE - EIGENKAPITAL OG GJELD</b>			
<b>Eigenkapital</b>			
<b>Innskoten eigenkapital</b>			
Aksjekapital	4, 7	1 080 000	1 080 000
Behaldning av egne aksjar	4, 7		



Overkurs	4		
Annan innskoten eigenkapital	4	-5 570	-5 570
<b>Sum innskoten eigenkapital</b>		<b>1 074 430</b>	<b>1 074 430</b>
<b>Opptent eigenkapital</b>			
Annen egenkapital	4		
Udekt tap	4	297 180	114 119
<b>Sum opptent eigenkapital</b>		<b>-297 180</b>	<b>-114 119</b>
<b>Sum eigenkapital</b>		<b>777 250</b>	<b>960 311</b>
<b>Gjeld</b>			
<b>Langsiktig gjeld</b>			
Utsett skatt	3		
<b>Anna langsiktig gjeld</b>			
Langsiktig konserngjeld	6		
<b>Sum langsiktig gjeld</b>		<b>0</b>	<b>0</b>
<b>Kortsiktig gjeld</b>			
Leverandørgjeld		125 013	12 536
Betalbar skatt	3		
Kortsiktig konserngjeld	6		
<b>Sum kortsiktig gjeld</b>		<b>125 013</b>	<b>12 536</b>
<b>Sum gjeld</b>		<b>125 013</b>	<b>12 536</b>
<b>SUM EIGENKAPITAL OG GJELD</b>		<b>902 262</b>	<b>972 847</b>



Organisasjonsnr: 925 617 156  
SUNNFJORD INDUSTRIPARTNER HOLDING  
AS

## KONSERNRESULTATREGNSKAP

<u>Beløp i: NOK</u>	<u>Note</u>	<u>2023</u>	<u>2022</u>
<b>RESULTATREKNESKAP</b>			
<b>Inntekter</b>			
Salgsinntekt	1, 3	214 372 000	
<b>Sum inntekter</b>		<b>214 372 000</b>	
<b>Kostnader</b>			
Varekostnad	2	180 659 715	
Annen driftskostnad	4	736 488	
<b>Sum kostnader</b>		<b>181 396 203</b>	
<b>Driftsresultat</b>		<b>32 975 798</b>	
<b>Finansinntekter og finanskostnader</b>			
Inntekt på investering i tilknyttet selskap	7	197 807	
Anna renteinntekt		7 341	
<b>Sum finansinntekter</b>		<b>205 148</b>	
Annan rentekostnad	2	2 063 067	
Annen finanskostnad	2, 5	1 000 000	
<b>Sum finanskostnader</b>		<b>3 063 067</b>	
<b>Netto finans</b>		<b>-2 857 919</b>	
<b>Ordinært resultat før skattekostnad</b>		<b>30 117 879</b>	<b>0</b>
Skattekostnad på ordinært resultat	6	6 622 690	
<b>Ordinært resultat etter skattekostnad</b>		<b>23 495 189</b>	<b>0</b>
<b>Årsresultat</b>		<b>23 495 189</b>	<b>0</b>
<b>Årsresultat etter minoritetsinteresser</b>		<b>23 495 189</b>	
<b>Totalresultat</b>		<b>23 495 189</b>	
<b>Overføringer og disponeringar</b>			
Udekt tap		23 495 189	
<b>Sum overføringer og disponeringar</b>		<b>23 495 189</b>	



Organisasjonsnr: 925 617 156  
SUNNFJORD INDUSTRIPARTNER HOLDING  
AS

## KONSERNBALANSE

Beløp i: NOK Note 2023 2022

### BALANSE - EIGEDELAR

Anleggsmiddel  
Immaterielle egedelar

#### Finansielle anleggsmiddel

Investeringar i datterselskap	7		
Investeringar i tilknytt selskap	7, 8	51 594 896	31 397 089
<b>Sum finansielle anleggsmiddel</b>		<b>51 594 896</b>	<b>31 397 089</b>
<b>Sum anleggsmiddel</b>		<b>51 594 896</b>	<b>31 397 089</b>

#### Omløpsmiddel

Varer

#### Krav

Kundefordringer	3		23 875 000
Andre kortsiktige fordringer		2 052 109	6 099
Konsernkrav	9		
<b>Sum krav</b>		<b>2 052 109</b>	<b>23 881 099</b>

#### Bankinnskott, kontantar og liknande

Bankinnskudd, kontanter o. l.		7 127 643	6 195 396
<b>Sum bankinnskott, kontantar og liknande</b>		<b>7 127 643</b>	<b>6 195 396</b>
<b>Sum omløpsmiddel</b>		<b>9 179 752</b>	<b>30 076 495</b>
<b>SUM EIGEDELAR</b>		<b>60 774 648</b>	<b>61 473 584</b>

### BALANSE - EIGENKAPITAL OG GJELD

#### Eigenkapital

##### Innskoten eigenkapital

Aksjekapital	10	1 080 000	1 080 000
Annan innskoten eigenkapital		-5 570	-5 570
<b>Sum innskoten eigenkapital</b>		<b>1 074 430</b>	<b>1 074 430</b>

##### Opptent eigenkapital

Annen egenkapital		29 713 461	6 218 272
-------------------	--	------------	-----------



<b>Sum opptent egenkapital</b>		<b>29 713 461</b>	<b>6 218 272</b>
<b>Sum egenkapital</b>	<b>11</b>	<b>30 787 891</b>	<b>7 292 702</b>
<b>Gjeld</b>			
<b>Langsiktig gjeld</b>			
Utsett skatt	6	8 010 023	1 387 333
<b>Sum avsetjinger for plikter</b>		<b>8 010 023</b>	<b>1 387 333</b>
<b>Anna langsiktig gjeld</b>			
<b>Sum langsiktig gjeld</b>		<b>8 010 023</b>	<b>1 387 333</b>
<b>Kortsiktig gjeld</b>			
Leverandørgjeld		19 776 734	20 639 683
Betalbar skatt	6		
Skyldig offentlige avgifter			2 153 866
Kortsiktig konserngjeld	9		
Annen kortsiktig gjeld	3	2 200 000	30 000 000
<b>Sum kortsiktig gjeld</b>		<b>21 976 734</b>	<b>52 793 549</b>
<b>Sum gjeld</b>		<b>29 986 757</b>	<b>54 180 882</b>
<b>SUM EIGENKAPITAL OG GJELD</b>		<b>60 774 648</b>	<b>61 473 584</b>



Organisasjonsnr: 925 617 156  
SUNNFJORD INDUSTRIPARTNER HOLDING  
AS

NOTEOPPLYSNINGER - SELSKAP - alle poster oppgitt i hele tall

**Note**

1

Tal på årsverk i regnskapsåret  
0.00

Sum Beløp

Balanseført verdi 31.12. Varige driftsmiddel Immaterielle eigned.

**Konsernregnskap**

Morselskapet sitt navn

Forretningskontor for morselskapet

Grunn til at dotterselskap ikke er tatt med i konsolideringa

Samla beløp - tilknytt selskap Årets Fjorårets

Samla beløp - føretak i samme konsern Årets Fjorårets

Samla beløp - føretak i samme konsern Årets Fjorårets

Samla beløp - felles kontrollert verksemd Årets Fjorårets

Pantstillingar Beløp

Behaldning av egne aksjar Tal på aksjar Pålydande Andel av aksjek.



Organisasjonsnr: 925 617 156  
SUNNFJORD INDUSTRIPARTNER HOLDING  
AS

NOTEOPPLYSNINGER - KONSERN

- alle poster oppgitt i hele tall



Til generalforsamlingen i Sunnfjord Industripartner Holding AS

## Uavhengig revisors beretning

### Konklusjon

Vi har revidert årsregnskapet for Sunnfjord Industripartner Holding AS, som består av:

- selskapsregnskapet, som består av balanse per 31. desember 2023, resultatregnskap og kontantstrømoppstilling for regnskapsåret avsluttet per denne datoen og noter til årsregnskapet, herunder et sammendrag av viktige regnskapsprinsipper, og
- konsernregnskapet, som består av balanse per 31. desember 2023, resultatregnskap og kontantstrømoppstilling for regnskapsåret avsluttet per denne datoen og noter til årsregnskapet, herunder et sammendrag av viktige regnskapsprinsipper.

Etter vår mening

- oppfyller årsregnskapet gjeldende lovkrav,
- gir selskapsregnskapet et rettviseende bilde av selskapets finansielle stilling per 31. desember 2023 og av dets resultater og kontantstrømmer for regnskapsåret avsluttet per denne datoen i samsvar med regnskapslovens regler og god regnskapsskikk i Norge, og
- gir konsernregnskapet et rettviseende bilde av konsernets finansielle stilling per 31. desember 2023 og av dets resultater og kontantstrømmer for regnskapsåret avsluttet per denne datoen i samsvar med regnskapslovens regler og god regnskapsskikk i Norge.

### Grunnlag for konklusjonen

Vi har gjennomført revisjonen i samsvar med International Standards on Auditing (ISA-ene). Våre oppgaver og plikter i henhold til disse standardene er beskrevet nedenfor under *Revisors oppgaver og plikter ved revisjonen av årsregnskapet*. Vi er uavhengige av selskapet og konsernet i samsvar med kravene i relevante lover og forskrifter i Norge og International Code of Ethics for Professional Accountants (inkludert internasjonale uavhengighetsstandarder) utstedt av International Ethics Standards Board for Accountants (IESBA-reglene), og vi har overholdt våre øvrige etiske forpliktelser i samsvar med disse kravene. Innhentet revisjonsbevis er etter vår vurdering tilstrekkelig og hensiktsmessig som grunnlag for vår konklusjon.

### Andre forhold

Konsernregnskapet for foregående periode er ikke revidert og sammenligningstallene for konsernet er dermed ikke revidert. Dette forholdet har ingen betydning for vår konklusjon om årsregnskapet.

### Øvrig informasjon

Styret (ledelsen) er ansvarlig for informasjonen i årsberetningen. Øvrig informasjon omfatter informasjon i årsrapporten bortsett fra årsregnskapet og den tilhørende revisjonsberetningen. Vår konklusjon om årsregnskapet ovenfor dekker ikke informasjonen i årsberetningen.

I forbindelse med revisjonen av årsregnskapet er det vår oppgave å lese årsberetningen. Formålet er å vurdere hvorvidt det foreligger vesentlig inkonsistens mellom årsberetningen og årsregnskapet og den kunnskap vi har opparbeidet oss under revisjonen av årsregnskapet, eller hvorvidt informasjon i årsberetningen ellers fremstår som vesentlig feil. Vi har plikt til å rapportere dersom årsberetningen fremstår som vesentlig feil. Vi har ingenting å rapportere i så henseende.

Basert på kunnskapen vi har opparbeidet oss i revisjonen, mener vi at årsberetningen

- er konsistent med årsregnskapet og
- inneholder de opplysninger som skal gis i henhold til gjeldende lovkrav.

### Ledelsens ansvar for årsregnskapet

PricewaterhouseCoopers AS, Naustdalsvegen 1B, NO-6800 Førde

T: 02316, org. no.: 987 009 713 MVA, [www.pwc.no](http://www.pwc.no)

Statsautoriserte revisorer, medlemmer av Den norske Revisorforening og autorisert regnskapsførerselskap



Ledelsen er ansvarlig for å utarbeide årsregnskapet og for at det gir et rettviseende bilde i samsvar med regnskapslovens regler og god regnskapsskikk i Norge. Ledelsen er også ansvarlig for slik intern kontroll som den finner nødvendig for å kunne utarbeide et årsregnskap som ikke inneholder vesentlig feilinformasjon, verken som følge av misligheter eller utilsiktede feil.

Ved utarbeidelsen av årsregnskapet er ledelsen ansvarlig for å ta standpunkt til selskapets og konsernets evne til fortsatt drift og opplyse om forhold av betydning for fortsatt drift. Forutsetningen om fortsatt drift skal legges til grunn for årsregnskapet så lenge det ikke er sannsynlig at virksomheten vil bli avvirket.

#### **Revisors oppgaver og plikter ved revisjonen av årsregnskapet**

Vårt mål er å oppnå betryggende sikkerhet for at årsregnskapet som helhet ikke inneholder vesentlig feilinformasjon, verken som følge av misligheter eller utilsiktede feil, og å avgi en revisjonsberetning som inneholder vår konklusjon. Betryggende sikkerhet er en høy grad av sikkerhet, men ingen garanti for at en revisjon utført i samsvar med ISA-ene, alltid vil avdekke vesentlig feilinformasjon. Feilinformasjon kan oppstå som følge av misligheter eller utilsiktede feil. Feilinformasjon er å anse som vesentlig dersom den enkeltvis eller samlet med rimelighet kan forventes å påvirke de økonomiske beslutningene som brukerne foretar på grunnlag av årsregnskapet. For videre beskrivelse av revisors oppgaver og plikter vises det til: <https://revisorforeningen.no/revisionsberetninger>

Førde, 18. juni 2024

**PricewaterhouseCoopers AS**

Jan Flølo  
Statsautorisert revisor  
(elektronisk signert)



 Securely signed with Brevio

Revisjonsberetning

**Signers:**

<b>Name</b>	<b>Method</b>	<b>Date</b>
Flølo, Jan	BANKID	2024-07-02 08:55

**This document package contains:**

- Closing page (this page)
- The original document(s)
- The electronic signatures. These are not visible in the document, but are electronically integrated.



This file is sealed with a digital signature.  
The seal is a guarantee for the authenticity  
of the document.



# Årsregnskap 2023

## Sunnfjord Industripartner Holding AS

Årsberetning  
Resultatregnskap  
Balanse  
Kontantstrømoppstilling  
Noter

Org.nr.: 925 617 156



## Årsberetning 2023 for Sunnfjord Industripartner Holding AS

### Virksomhetens art

Sunnfjord Industripartner Holding AS er et holdingselskap, og er morselskap i konsernet som omfatter følgende datterselskap: Sunnfjord Industripartner AS. Virksomheten i konsernet omfatter også maskinentreprenørtjenester. Konsernet er lokalisert i Sunnfjord kommune.

### Fortsatt drift

I samsvar med regnskapslovens § 3-3a bekreftes det at forutsetningen om fortsatt drift er til stede både for selskapet og for konsernet, og at denne forutsetningen er lagt til grunn ved utarbeidelsen av regnskapet.

### Fremtidig utvikling

Selskapets utsikter for fremtidig utvikling er gode, både for selskapet og konsernet. Datterselskapet er i sluttforhandlinger om driftskontrakt på Engebø, og ved signering av slik kontrakt vil selskapet ha sikra stabil drift neste 5 år.

### Redegjørelse for årsregnskapet

Styret kjenner ikke til noen forhold av viktighet for å bedømme selskapets og konsernets stilling, og resultat som ikke fremgår av regnskapet og balansen med noter. Det er heller ikke etter regnskapsårets utgang inntrådt forhold som etter styrets syn har betydning ved bedømmelse av regnskapet.

### Finansiell risiko

Selskapets risiko er i stor grad avhengig av risiko i konsernet og datterselskapet.

- Datterselskapet har som mål å drive Miningkontrakt på Engebø.
- Datterselskapet opererer stort sett mot ein kunde og er lite eksponert for markedsrisiko.
- Datterselskapet er ved signering av Miningkontrakt sikra stabile inntekter og inntjening i lang tid.
- Likviditetsrisiko – selskapets og konsernets likviditetsrisiko vurderes til å være lav. Dette på bakgrunn av lange kontrakter og lav kontraktuell risiko.

### Arbeidsmiljø, likestilling og diskriminering

Det er ingen ansatte i konsernet.

Selskapets styre består av 7 personer, hvorav 0 er kvinner.

### Redegjørelse for aktsomhetsvurderinger etter åpenhetsloven

Konsernet har ikke egen nettside. Konsernets redegjørelse for aktsomhetsvurderinger blir derfor publisert på nettsida til kontraktspart Entreprenørservice AS.

### Miljørapportering

Hverken selskapet eller konsernet driver med virksomhet som forurensar det ytre miljøet utover det som er vanlig i bransjen.

### Forsikring for styrets medlemmer og daglig leder

Det er ikke tegnet forsikring for styrets medlemmer og daglig leder for deres mulige ansvar overfor foretaket og tredjepersoner.

### Forsknings- og utviklingsaktiviteter

Selskapet og konsernet har ikke hatt forsknings- og utviklingsaktiviteter i 2023.



### Årsresultat og disponeringer


I 2023 hadde selskapet et negativt resultat etter skattekostnad på kr 183 062 som foreslås disponert slik:


Disponering	Beløp
Overført til udekket tap	-183 062


I 2023 hadde konsernet et resultat etter skattekostnad på kr 23 495 189.


Naustdal, 18.06.2024


Styret i Sunnfjord Industripartner Holding AS

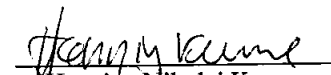
  
Harald Kvame  
styreleder


  
Maghe Sturle Hafstad  
styremedlem

  
Jan Reidar Støfring  
styremedlem

  
Håvard Røyseth  
styremedlem

  
Thomas Helgås Østerbø  
styremedlem

  
Henning Nikolai Kvame  
styremedlem

  
Andre Grov  
styremedlem



## Resultatregnskap - mor/konsern

### Sunnfjord Industripartner Holding AS

Morselskap			Konsern
2023	2022	Note	2023
<b>Driftsinntekter og driftskostnader</b>			
0	0	1, 3	214 372 000
<u>0</u>	<u>0</u>		<b>214 372 000</b>
0	0	2	180 659 715
183 208	50 254	4	736 488
<u>183 208</u>	<u>50 254</u>		<b>181 396 203</b>
<b>-183 208</b>	<b>-50 254</b>		<b>32 975 798</b>
<b>Finansinntekter og finanskostnader</b>			
0	0	7	197 807
146	74		7 341
0	42	2	2 063 067
0	0	2, 5	1 000 000
<u>146</u>	<u>32</u>		<b>-2 857 919</b>
<b>-183 062</b>	<b>-50 222</b>		<b>30 117 879</b>
0	0	6	6 622 690
<b>-183 062</b>	<b>-50 222</b>		<b>23 495 189</b>
<b>-183 062</b>	<b>-50 222</b>		<b>23 495 189</b>
<b>Overføringer</b>			
183 062	50 222		
<u>-183 062</u>	<u>-50 222</u>		





**Balanse - mor/konsern**  
**Sunnfjord Industripartner Holding AS**

Morselskap			Konsern	
2023	2022	Note	2023	2022
<b>Eiendeler</b>				
<b>Anleggsmidler</b>				
<b>Finansielle anleggsmidler</b>				
300 000	300 000	7	0	0
0	0	7, 8	51 594 896	31 397 089
<b>300 000</b>	<b>300 000</b>		<b>51 594 896</b>	<b>31 397 089</b>
<b>300 000</b>	<b>300 000</b>		<b>51 594 896</b>	<b>31 397 089</b>
<b>Omløpsmidler</b>				
<b>Fordringer</b>				
0	0	3	0	23 875 000
0	0		2 052 109	6 099
455 383	524 614	9	0	0
<b>455 383</b>	<b>524 614</b>		<b>2 052 109</b>	<b>23 881 099</b>
146 879	148 233		7 127 643	6 195 396
<b>602 262</b>	<b>672 847</b>		<b>9 179 752</b>	<b>30 076 495</b>
<b>902 262</b>	<b>972 847</b>		<b>60 774 648</b>	<b>61 473 584</b>

**Balanse - mor/konsern**  
**Sunnfjord Industripartner Holding AS**

Morselskap			Konsern	
2023	2022	Note	2023	2022
<b>Egenkapital og gjeld</b>				
<b>Innskutt egenkapital</b>				
1 080 000	1 080 000	10	1 080 000	1 080 000
-5 570	-5 570		-5 570	-5 570
<b>1 074 430</b>	<b>1 074 430</b>		<b>1 074 430</b>	<b>1 074 430</b>
<b>Opptjent egenkapital</b>				
0	0		29 713 461	6 218 272
-297 180	-114 119		0	0
<b>-297 180</b>	<b>-114 119</b>		<b>29 713 461</b>	<b>6 218 272</b>
<b>777 250</b>	<b>960 311</b>	11	<b>30 787 891</b>	<b>7 292 702</b>
<b>Gjeld</b>				
<b>Avsetning for forpliktelser</b>				
0	0	6	8 010 023	1 387 333
<b>0</b>	<b>0</b>		<b>8 010 023</b>	<b>1 387 333</b>
<b>Kortsiktig gjeld</b>				
125 013	12 536		19 776 734	20 639 683
0	0		0	2 153 866
0	0	3	2 200 000	30 000 000
<b>125 013</b>	<b>12 536</b>		<b>21 976 734</b>	<b>52 793 549</b>
<b>125 013</b>	<b>12 536</b>		<b>29 986 757</b>	<b>54 180 882</b>
<b>902 262</b>	<b>972 847</b>		<b>60 774 648</b>	<b>61 473 584</b>

Naustdal, 18.06.2024  
Styret i Sunnfjord Industripartner Holding AS  
Harald Kvame  
styreleder  
Jan Reidar Støfring  
styremedlem  
Magre Sturle Hafstad  
styremedlem  
Henning Nikolai Kvame  
styremedlem  
Håvard Røyseth  
styremedlem  
Thomas Helgås Østerbø  
styremedlem  
Andre Grov  
styremedlem



**Sunnfjord Industripartner Holding AS**

**KONTANTSTRØMOPPSTILLING**

- DEN INDIREKTE MODELL

Mor		Konsern
<b>2023</b>		<b>2023</b>
	<b>Kontantstrømmer fra operasjonelle aktiviteter</b>	
-183 062	Resultat før skattekostnad	30 117 879
0	Endring i kundefordringer	-6 125 000
112 477	Endring i leverandørgjeld	-862 949
0	Resultatandel (fra DS/TS) fratrukket utdelinger fra selskapet	-197 807
0	Endring i andre tidsavgrensningsposter	-4 199 876
<b>-70 585</b>	<b>Netto kontantstrøm fra operasjonelle aktiviteter</b>	<b>18 732 247</b>
	<b>Kontantstrømmer fra investeringsaktiviteter</b>	
0	Utbetalinger ved kjøp av aksjer og andeler i andre foretak	-20 000 000
69 231	Innbetalinger på lånefordringer (korts./langs)	0
<b>69 231</b>	<b>Netto kontantstrøm fra investeringsaktiviteter</b>	<b>-20 000 000</b>
	<b>Kontantstrømmer fra finansieringsaktiviteter</b>	
0	Innbetalinger ved opptak av ny kortsiktig gjeld	20 000 000
0	Utbetalinger ved nedbetaling av kortsiktig gjeld	-17 800 000
<b>0</b>	<b>Netto kontantstrøm fra finansieringsaktiviteter</b>	<b>2 200 000</b>
-1 354	Netto endring i kontanter og kontantekvivalenter	932 247
148 233	Inngående kontantbeholdning 01.01	6 195 396
<b>146 879</b>	<b>Beholdning av kontanter og kontantekvivalenter ved periodens slutt</b>	<b>7 127 643</b>
0	Ubenyttet driftskreditt utgjør i tillegg	6 000 000



Sunnfjord Industripartner Holding AS

Noter til årsregnskapet 2023

## Regnskapsprinsipper

Årsregnskapet er satt opp i samsvar med regnskapsloven og god regnskapsskikk. Konsernregnskapet utarbeids for første gang i 2023. Sammenligningstall i balansen for konsernet er konsolidert basert på balanse for selskapsregnskapene for 2022. Sammenligningstall for resultatet er ikke utarbeidet for konsernet.

## Bruk av estimater

Utarbeidelse av regnskaper i samsvar med regnskapsloven krever bruk av estimater. Videre krever anvendelse av selskapets regnskapsprinsipper at ledelsen må utøve skjønn. Områder som i stor grad inneholder slike skjønsmessige vurderinger, høy grad av kompleksitet, eller områder hvor forutsetninger og estimater er vesentlige for årsregnskapet, er beskrevet i notene.

## Aksjer i datterselskap og tilknyttet selskap

Datterselskaper er selskaper der morselskapet har kontroll, og dermed bestemmende innflytelse på enhetens finansielle og operasjonelle strategi, normalt ved å eie mer enn halvparten av den stemmeberettigede kapitalen. Investeringer med 20-50 % eie av stemmeberettiget kapital og betydelig innflytelse, defineres som tilknyttede selskaper.

Følgende selskaper inngår i konsernet 31.12.:

<i>Mor- og datterselskaper</i>	<i>Eierandel</i>
Sunnfjord Industripartner Holding AS	
Sunnfjord Industripartner AS	100 %
<i>Tilknyttede selskaper</i>	
Fjordavegen Holding AS	26,5 %

## Regnskapsprinsipper for aksjer i datterselskaper og tilknyttede selskaper

Kostmetoden brukes som prinsipp for investeringer i datterselskaper og tilknyttede selskaper i selskapsregnskapet. Kostprisen økes når midler tilføres ved kapitalutvidelse, eller når det gis konsernbidrag til datterselskap. Mottatte utdelinger resultatføres i utgangspunktet som inntekt. Utdelinger som overstiger andel av opptjent egenkapital etter kjøpet føres som reduksjon av anskaffelseskost. Utbytte/konsernbidrag fra datterselskap regnskapsføres det samme året som datterselskapet avsetter beløpet. Utbytte fra andre selskaper regnskapsføres som finansinntekt når utbyttet er vedtatt.

I konsernregnskapet brukes egenkapitalmetoden som prinsipp for investeringer i tilknyttede selskaper. Bruk av metoden fører til at regnskapsført verdi i balansen tilsvare andelen av egenkapitalen i det tilknyttede selskapet, korrigert for eventuelle gjenværende merverdier fra kjøpet og urealiserte internergevinster. Resultatandelen i resultatregnskapet baseres på andelen av resultatet etter skatt i det tilknyttede selskapet, og korrigeres for eventuelle avskrivninger på merverdier og urealiserte gevinster. I resultatregnskapet vises resultatandelen under finansposter.

## Konsolideringsprinsipper

Datterselskaper blir konsolidert fra det tidspunkt kontrollen er overført til konsernet (oppkjøpstidspunktet).

I konsernregnskapet erstattes posten aksjer i datterselskap med datterselskapets eiendeler og gjeld. Konsernregnskapet utarbeides som om konsernet var én økonomisk enhet. Transaksjoner, urealisert fortjeneste og mellomværende mellom selskapene i konsernet elimineres.



Sunnfjord Industripartner Holding AS

Noter til årsregnskapet 2023

Kjøpte datterselskaper regnskapsføres i konsernregnskapet basert på morselskapets anskaffelseskost. Anskaffelseskost tilordnes identifiserbare eiendeler og gjeld i datterselskapet, som oppføres i konsernregnskapet til virkelig verdi på oppkjøpstidspunktet. Eventuell merverdi ut over hva som kan henføres til identifiserbare eiendeler og gjeld, balanseføres som goodwill. Goodwill behandles som en residual og balanseføres med den andelen som er observert i oppkjøpstransaksjonen. Merverdier i konsernregnskapet avskrives over de oppkjøpte eiendelenes forventede levetid.

#### Salgsinntekter

Inntektsføring ved salg av varer skjer på leveringstidspunktet. Tjenester inntektsføres etter hvert som de leveres.

Inntekter fra salg av tjenester og langsiktige tilvirkingsprosjekter (anleggskontrakter) resultatføres i takt med prosjektets fullføringsgrad, når utfallet av transaksjonen kan estimeres på en pålitelig måte. Når transaksjonens utfall ikke kan estimeres pålitelig, vil kun inntekter tilsvarende påløpte prosjektkostnader inntektsføres. I den perioden det blir identifisert at et prosjekt vil gi et negativt resultat, vil det estimerte tapet på kontrakten bli resultatført i sin helhet.

#### Klassifisering av balanseposter

Eiendeler bestemt til varig eie eller bruk klassifiseres som anleggsmidler. Eiendeler som er tilknyttet varekretsløpet klassifiseres som omløpsmidler. Fordringer for øvrig klassifiseres som omløpsmidler hvis de skal tilbakebetales innen ett år. For gjeld legges analoge kriterier til grunn.

#### Anskaffelseskost

Anskaffelseskost for eiendeler omfatter kjøpesummen for eiendelen, med fradrag for bonuser, rabatter og lignende, og med tillegg for kjøpsutgifter (frakt, toll, offentlige avgifter som ikke refunderes og eventuelle andre direkte kjøpsutgifter)

#### Nedskrivning av anleggsmidler

Ved indikasjon om at balanseført verdi av et anleggsmiddel er høyere enn virkelig verdi, foretas det test for verdifall. Testen foretas for det laveste nivå av anleggsmidler som har selvstendige kontantstrømmer. Hvis balanseført verdi er høyere enn både salgsverdi og bruksverdi (nåverdi ved fortsatt bruk/eie), foretas det nedskrivning til det høyeste av salgsverdi og bruksverdi.

#### Fordringer

Kundefordringer føres opp i balansen etter fradrag for avsetning til forventede tap. Avsetning til tap gjøres på grunnlag av individuell vurdering av fordringene og en tilleggsavsetning som skal dekke øvrige påregnelige tap.

Andre fordringer, både omløpsfordringer og anleggsfordringer, føres opp til det laveste av pålydende og virkelig verdi. Virkelig verdi er nåverdien av forventede framtidige innbetalinger. Det foretas likevel ikke neddiskontering når effekten av neddiskontering er uvesentlig for regnskapet. Avsetning til tap vurderes på samme måte som for kundefordringer.

#### Gjeld

Gjeld, med unntak for enkelte avsetninger for forpliktelser, balanseføres til nominelt gjeldsbeløp.



Sunnfjord Industripartner Holding AS

Noter til årsregnskapet 2023

## **Skatt**

Skattekostnaden i resultatregnskapet omfatter både periodens betalbare skatt og endring i utsatt skatt. Utsatt skatt beregnes på grunnlag av de midlertidige forskjeller som eksisterer mellom regnskapsmessige og skattemessige verdier, samt eventuelt ligningsmessig underskudd til fremføring ved utgangen av regnskapsåret. Skatteøkende og skattereduserende midlertidige forskjeller som reverserer eller kan reversere i samme periode er utlignet. Oppføring av utsatt skattefordel på netto skattereduserende forskjeller som ikke er utlignet og underskudd til fremføring, begrunnes med antatt fremtidig inntjening. Utsatt skatt og skattefordel som kan balanseføres oppføres netto i balansen.

Morselskapet balansefører ikke utsatt skattefordel.

## **Kontantstrømoppstilling**

Kontantstrømoppstillingen utarbeides etter den indirekte metoden. Kontanter og kontantekvivalenter omfatter kontanter, bankinnskudd og andre kortsiktige likvide plasseringer, som umiddelbart og med uvesentlig kursrisiko kan konverteres til kjente kontantbeløp og med gjenværende løpetid mindre enn tre måneder fra anskaffelsesdato.



Sunnfjord Industripartner Holding AS

Noter til årsregnskapet 2023

## Note 1 Driftsinntekter

Morselskapet			Konsernet
2023	2022		2023
0	0	Salgsinntekter	214 372 000
<b>0</b>	<b>0</b>	<b>Sum</b>	<b>214 372 000</b>

2023	2022	Fordeling på virksomhetsområder	2023
		Entreprenørvirksomhet	214 372 000
		<b>Sum</b>	<b>214 372 000</b>

2023	2022	Geografisk fordeling	2023
		Norge	214 372 000
		<b>Sum</b>	<b>214 372 000</b>

## Note 2 Transaksjoner med nærstående parter

Mellomværende med konsernselskaper er omtalt i note 9.

### Konsernets transaksjoner med nærstående parter:

		Morselskap	Konsern
b) Kjøp av varer og tjenester	Relasjon		
Kjøp av entreprnørtjenester			
Magne Hafstad AS	Eier		16 500 000
Røyseth Maskin AS	Eier		17 734 470
H Kvame AS	Eier		6 000 000
Entreprenørservice AS	Nærstående til eier		135 580 000
Rentekostnader			
Magne Hafstad AS	Eier		2 000 000
Finanskostnader			
Garantikostnad			
Entreprenørservice AS	Nærstående til eier		1 000 000



Sunnfjord Industripartner Holding AS

Noter til årsregnskapet 2023

### Note 3 Anleggskontrakter

Morselskapet		Balanseførte verdier vedrørende prosjekter	Konsernet	
2023	2022		2023	2022
		<b>Inkludert i kundefordringer</b>		
0	0	Opptjent ikke fakturert produksjon	0	2 000 000
0	0	Tilbakeholdte betalinger i.h.t. kontrakt	0	0
		<b>Inkludert i kortsiktig gjeld</b>		
0	0	Fakturert, ikke utført produksjon (forskudd)	0	30 000 000
		<b>Resultatposter vedrørende prosjekter</b>		
2023	2022		2023	2022
		<b>Resultat på prosjekter under utførelse</b>		
0	0	Resultatførte totale inntekter	214 372 000	0
0	0	Estimert kontraktsfortjeneste	33 712 285	0
		<b>Tapsprosjekter under utførelse</b>		
0	0	Gjenværende produksjon	0	0

### Note 4 Lønnskostnader, antall ansatte, godtgjørelser, lån til ansatte mm.

Konsernet har ingen ansatte og det er følgelig ingen lønnsutbetaling fra mor eller datterselskap

Det er ikke gitt lån/sikkerhetsstillelse til daglig leder, styrets leder eller andre nærstående parter.

Kostnadsført godtgjørelse til revisor	Morselskap	Konsern
Lovpålagt revisjon	42 187	165 736
Teknisk bistand med årsregnskap	9 188	9 188
Skatterådgivning (inkl. teknisk bistand med ligningspapirer)	5 781	9 519
Juridisk bistand	110 312	110 312
<b>Sum</b>	<b>167 468</b>	<b>294 755</b>

### Note 5 Spesifikasjon av finansinntekter og finanskostnader

Morselskapet		Finanskostnader	Konsernet
2023	2022		2023
0	0	Garantikostnad	1 000 000
<b>0</b>	<b>0</b>	<b>Sum finanskostnader</b>	<b>1 000 000</b>



Sunnfjord Industripartner Holding AS

Noter til årsregnskapet 2023

## Note 6 Skatt

### Beregning av utsatt skatt/utsatt skattefordel

Morselskapet			Konsernet	
2023	2022		2023	2022
		<b>Midlertidige forskjeller</b>		
0	0	Tilvirkningskontrakter	48 080 087	14 367 802
0	0	Netto midlertidige forskjeller	48 080 087	14 367 802
-302 750	-119 689	Underskudd til fremføring	-11 973 641	-8 181 428
<b>-302 750</b>	<b>-119 689</b>	<b>Grunnlag for utsatt skatt</b>	<b>36 106 446</b>	<b>6 186 374</b>
-66 605	-26 332	Utsatt skatt	7 943 418	1 361 002
66 605	26 332	Herav ikke balanseført utsatt skattefordel	66 605	26 332
<b>0</b>	<b>0</b>	<b>Utsatt skatt i balansen</b>	<b>8 010 023</b>	<b>1 387 334</b>

Utsatt skattefordel er ikke balanseført i mor etter reglene for små foretak.

### Grunnlag for skattekostnad, endring i utsatt skatt og betalbar skatt

		<b>Grunnlag for betalbar skatt</b>	
-183 062	-50 222	Resultat før skattekostnad	30 117 879
0	0	Permanente forskjeller	0
-183 062	-50 222	Grunnlag for skattekostnad på årets resultat	30 117 879
0	0	Endring i midlertidige forskjeller	-33 712 285
<b>-183 062</b>	<b>-50 222</b>	<b>Skattepliktig inntekt (grunnlag for betalbar skatt i balansen)</b>	<b>-3 594 406</b>

Morselskapet			Konsernet
2023	2022		2023
		<b>Fordeling av skattekostnaden</b>	
0	0	Betalbar skatt	0
0	0	For mye, for lite avsatt i fjor	0
0	0	Sum betalbar skatt	0
0	0	Endring i utsatt skatt/skattefordel med gammel skattesats	6 622 689
0	0	Endring i utsatt skatt/skattefordel som følge av endret skattesats	0
<b>0</b>	<b>0</b>	<b>Skattekostnad</b>	<b>6 622 689</b>



Sunnfjord Industripartner Holding AS

Noter til årsregnskapet 2023

		<b>Avstemming av årets skattekostnad</b>	
-183 062	-50 222	Regnskapsmessig resultat før skattekostnad	30 117 879
-40 274	-11 049	Beregnet skatt	6 625 933
-0	-	Skattekostnad i resultatregnskapet	6 622 689
40 273	11 049	Differanse	-3 245
Differansen består av følgende:			
0	0	Skatt av permanente forskjeller	0
		Endring i utsatt skatt/skattefordel som følge av	
0	0	endret skattesats	0
40 273	11 049	Andre forskjeller	-3 245
40 273	11 049	Sum forklart differanse	-3 245
<b>Betalbar skatt i balansen</b>			
0	0	Betalbar skatt i skattekostnaden	0
0	0	Betalbar skatt i balansen	0

## Note 7 Datterselskap, tilknyttet selskap og felleskontrollert virksomhet

### Morselskapet

Datterselskap	Forretnings- kontor	Egenkapital			Balanseført verdi
		Eier-/ stemme- andel	siste år (100 %)	Resultat siste år (100 %)	
Sunnfjord Industripartner AS	Naustdal	100 %	28 783 671	23 480 443	300 000
<b>Balanseført verdi 31.12.</b>					<b>300 000</b>

### Konsernet

Investeringene i tilknyttet selskap regnskapsføres etter egenkapitalmetoden

Selskap	Forretnings- kontor	Eier-/ stemme- andel
Fjordavegen Holding AS	Førde	26,51 %

### Beregning av balanseført verdi 31.12.

Balanseført verdi 01.01.	31 397 089
Tilgang/avgang i perioden	20 000 000
Årets resultatandel	197 807
<b>Balanseført verdi 31.12.</b>	<b>51 594 896</b>



Sunnfjord Industripartner Holding AS

Noter til årsregnskapet 2023

## Note 8 Fordringer og gjeld

Morselskapet			Konsernet	
2023	2022	Fordringer med forfall senere enn ett år	2023	2022
0	0	Andre langsiktige fordringer	0	0
<b>0</b>	<b>0</b>	<b>Sum</b>	<b>0</b>	<b>0</b>
		Langsiktig gjeld med forfall senere enn 5 år		
2023	2022		2023	2022
0	0	Annen langsiktig gjeld (spesifiseres)	0	0
<b>0</b>	<b>0</b>	<b>Sum</b>	<b>0</b>	<b>0</b>
		Gjeld sikret ved pant		
2023	2022		2023	2022
0	0		0	0
		Balanseført verdi av pantsatte eiendeler		
0	0	Aksjer	51 594 896	0
0	0	Kundefordringer	0	0
<b>0</b>	<b>0</b>	<b>Sum</b>	<b>51 594 896</b>	<b>0</b>
		Eiendelene er i tillegg stillet som sikkerhet for		
0	0	Ubenyttet kassekreditt	6 000 000	0
0	0	Andre konsernselskapers gjeld	0	0
<b>0</b>	<b>0</b>	<b>Sum</b>	<b>6 000 000</b>	<b>0</b>

## Note 9 Mellomværende med selskap i samme konsern m.v.

Morselskapet	Kundefordringer		Andre fordringer	
	2023	2022	2023	2022
Foretak i samme konsern m.v.	0	0	455 383	524 614
<b>Sum</b>	<b>0</b>	<b>0</b>	<b>455 383</b>	<b>524 614</b>



Sunnfjord Industripartner Holding AS

Noter til årsregnskapet 2023

## Note 10 Aksjekapital og aksjonærinformasjon

Aksjekapitalen på kr. 1 080 000 består av 1 080 aksjer á kr. 1 000.

A og C- aksjene har fulle rettigheter. B-aksjene har ikke stemmerett.

### Oversikt over aksjonærene 31.12.

	A-aksjer	B-aksjer	C-aksjer	Sum	Eierandel
H Kvame AS	180	0	0	180	16,7 %
Magne Hafstad AS	180	0	0	180	16,7 %
Røyseth AS	180	0	0	180	16,7 %
ES Holding AS	90	90	0	180	16,7 %
Mallasvik Invest AS	90	0	0	90	8,3 %
Traven Holding AS	90	90	0	180	16,7 %
Harald Kvame	0	0	30	30	2,8 %
Jan Støfring	0	0	30	30	2,8 %
Magne Sturle Hafstad	0	0	30	30	2,8 %
<b>Totalt antall aksjer</b>	<b>810</b>	<b>180</b>	<b>90</b>	<b>1 080</b>	<b>100,0 %</b>

## Note 11 Egenkapital

### Morselskapet

Årets endring i egenkapital	Aksjekapital	Annen	Udekket tap	Sum
Egenkapital 01.01.	1 080 000	-5 570	-114 119	960 311
Årets resultat	0	0	-183 062	-183 062
<b>Egenkapital 31.12.</b>	<b>1 080 000</b>	<b>-5 570</b>	<b>-297 181</b>	<b>777 250</b>

### Konsernet

Årets endring i egenkapital	Aksjekapital	Annen	Annen	Sum
Egenkapital 01.01.	1 080 000	-5 570	6 218 272	7 292 702
Årets resultat	0	0	23 495 189	23 495 189
<b>Egenkapital 31.12.</b>	<b>1 080 000</b>	<b>-5 570</b>	<b>29 713 461</b>	<b>30 787 891</b>