



ÅRSREGNSKAPET FOR REGNSKAPSÅRET 2024 - GENERELL INFORMASJON

Enheten

Organisasjonsnummer:	990 260 664
Organisasjonsform:	Aksjeselskap
Foretaksnavn:	CHIVIRICO AS
Forretningsadresse:	Lerkeveien 4 3089 HOLMESTRAND

Regnskapsår

Årsregnskapets periode:	01.01.2024 - 31.12.2024
-------------------------	-------------------------

Konsern

Morselskap i konsern:	Ja
Konsernregnskap lagt ved:	Nei

Regnskapsregler

Regler for små foretak benyttet:	Ja
Benyttet ved utarbeidelsen av årsregnskapet til selskapet:	Regnskapslovens alminnelige regler

Årsregnskapet fastsatt av kompetent organ

Bekreftet av representant for selskapet:	Geir Atle Rosenberg
Dato for fastsettelse av årsregnskapet:	27.08.2025

Grunnlag for avgivelse

År 2024: Årsregnskapet er elektronisk innlevert
År 2023: Tall er hentet fra elektronisk innlevert årsregnskap fra 2024

Det er ikke krav til at årsregnskapet m.v. som sendes til Regnskapsregisteret er undertegnet. Kontrollen på at dette er utført ligger hos revisor/enhetens øverste organ. Sikkerheten ivaretas ved at innsender har rolle/rettighet for innsending av årsregnskapet via Altinn, og ved at det bekreftes at årsregnskapet er fastsatt av kompetent organ.

Brønnøysundregistrene, 31.08.2025



Resultatregnskap

Beløp i: NOK	Note	2024	2023
RESULTATREGNSKAP			
Inntekter			
Annen driftsinntekt		1 921 863	
Sum inntekter		1 921 863	
Kostnader			
Varekostnad		147 294	
Lønnskostnad		422 513	
Annen driftskostnad	2	842 703	575 767
Sum kostnader		1 412 509	575 767
Driftsresultat		509 354	-575 767
Finansinntekter og finanskostnader			
Annen renteinntekt		798 581	437 024
Annen finansinntekt	3	11 572	
Sum finansinntekter		810 153	437 024
Nedskrivning av andre finansielle anleggsmidler		-18 809 360	
Annen rentekostnad		75 619	555 473
Annen finanskostnad	3	48 007 674	30 557 000
Sum finanskostnader		29 273 934	31 112 473
Netto finans		-28 463 781	-30 675 449
Resultat før skattekostnad		-27 954 427	-31 251 216
Skattekostnad på resultat	4	120 719	
Årsresultat	5	-28 075 146	-31 251 216
Årsresultat etter minoritetsinteresser		-28 075 146	-31 251 216
Totalresultat		-28 075 146	-31 251 216
Overføringer og disponeringer			
Ordinært utbytte		3 000 000	2 000 000



Resultatregnskap

Beløp i: NOK	Note	2024	2023
Overført fra annen egenkapital		-31 075 146	-33 251 216
Sum overføringer og disponeringer		-28 075 146	-31 251 216



Balanse

Beløp i: NOK	Note	2024	2023
BALANSE - EIENDELER			
Anleggsmidler			
Immaterielle eiendeler			
Utsatt skattefordel	4		
Finansielle anleggsmidler			
Investering i datterselskap	3, 6	1 650 880	9 041 235
Investering i annet foretak i samme konsern	6		
Lån til foretak i samme konsern	7	6 000 701	23 305 722
Investeringer i aksjer og andeler	3	22 061	2 158 800
Andre langsiktige fordringer	7	4 089 566	3 630 494
Sum finansielle anleggsmidler		11 763 208	38 136 251
Sum anleggsmidler		11 763 208	38 136 251
Omløpsmidler			
Varer			
Fordringer			
Andre kortsiktige fordringer	7	386 000	173 422
Sum fordringer	7	386 000	173 422
Investeringer			
Aksjer og andeler i foretak i samme konsern	3, 6		
Markedsbaserte aksjer	3		
Markedsbaserte obligasjoner	3		
Andre markedsbaserte finansielle instrumenter	3		
Andre finansielle instrumenter	3		
Sum investeringer	3		
Bankinnskudd, kontanter og lignende			
Bankinnskudd, kontanter o.l.		1 071 446	5 946 668
Sum bankinnskudd, kontanter og lignende		1 071 446	5 946 668
Sum omløpsmidler		1 457 446	6 120 090



Balanse

Beløp i: NOK	Note	2024	2023
SUM EIENDELER		13 220 654	44 256 340

BALANSE - EGENKAPITAL OG GJELD

Egenkapital

Innskutt egenkapital

Aksjekapital	5, 8	249 000	249 000
Beholdning av egne aksjer	5, 8		
Overkurs	5		
Annen innskutt egenkapital	5		
Sum innskutt egenkapital		249 000	249 000

Opptjent egenkapital

Fond for vurderingsforskjeller	5		
Annen egenkapital	5	12 736 897	43 902 406
Udekket tap	5		
Sum opptjent egenkapital		12 736 897	43 902 406

Sum egenkapital	5	12 985 897	44 151 406
------------------------	----------	-------------------	-------------------

Gjeld

Langsiktig gjeld

Utsatt skatt	4		
Annen langsiktig gjeld			
Gjeld til kredittinstitusjoner	7		
Øvrig langsiktig gjeld	7		
Sum langsiktig gjeld		0	0

Kortsiktig gjeld

Leverandørgjeld		48 038	10 000
Betalbar skatt	4	120 719	
Annen kortsiktig gjeld		66 000	94 934
Sum kortsiktig gjeld		234 757	104 934

Sum gjeld		234 757	104 934
------------------	--	----------------	----------------



Balanse

Beløp i: NOK	Note	2024	2023
SUM EGENKAPITAL OG GJELD		13 220 654	44 256 340



Brønnøysundregistrene

ÅRSREGNSKAP FOR REGNSKAPSÅRET 2024 - GENERELL INFORMASJON

Journalnummer: 2025 752324

Enheten

Organisasjonsnummer: 990 260 664
Organisasjonsform: Aksjeselskap
Foretaksnavn: CHIVIRICO AS
Forretningsadresse: Lerkeveien 4
3089 HOLMESTRAND

Regnskapsår

Årsregnskapets periode: 01.01.2024 - 31.12.2024

Konsern

Morselskap i konsern: Ja
Konsernregnskap lagt ved: Nei

Regnskapsregler

Regler for små foretak benyttet: Ja
Benyttet ved utarbeidelsen av
årsregnskapet til selskapet: Regnskapslovens alminnelige regler

Årsregnskapet fastsatt av kompetent organ

Bekreftet av representant for selskapet: Geir Atle Rosenberg
Dato for fastsettelse av årsregnskapet: 27.08.2025

Revisjon

Årsregnskapet er utarbeidet av ekstern
autorisert regnskapsfører: Ja

Grunnlag for avgivelse

År 2024: Årsregnskap er elektronisk innlevert.
År 2023: Tall er hentet fra elektronisk innlevert årsregnskap fra 2024.

Det er ikke krav til at årsregnskapet m.v. som sendes til Regnskapsregisteret er undertegnet. Kontrollen på at dette er utført ligger hos revisor/enhetens øverste organ. Sikkerheten ivaretas ved at innsender har rolle/rettighet for innsending av årsregnskapet via Altinn, og ved at det bekreftes at årsregnskapet er fastsatt av kompetent organ.

Brønnøysundregistrene, 30.08.2025



Organisasjonsnr: 990 260 664
CHIVIRICO AS

RESULTATREGNSKAP

Beløp i: NOK	Note	2024	2023
RESULTATREGNSKAP			
Inntekter			
Annen driftsinntekt		1 921 863	
Sum inntekter		1 921 863	
Kostnader			
Varekostnad		147 294	
Lønnskostnad		422 513	
Annen driftskostnad	2	842 703	575 767
Sum kostnader		1 412 509	575 767
Driftsresultat		509 354	-575 767
Finansinntekter og finanskostnader			
Annen renteinntekt		798 581	437 024
Annen finansinntekt	3	11 572	
Sum finansinntekter		810 153	437 024
Nedskrivning av andre finansielle anleggsmidler			
Annen rentekostnad		-18 809 360	555 473
Annen finanskostnad	3	75 619	30 557 000
Sum finanskostnader		29 273 934	31 112 473
Netto finans		-28 463 781	-30 675 449
Resultat før skattekostnad			
Skattekostnad på resultat	4	-27 954 427	-31 251 216
		120 719	
Årsresultat	5	-28 075 146	-31 251 216
Årsresultat etter minoritetsinteresser		-28 075 146	-31 251 216
Totalresultat		-28 075 146	-31 251 216
Overføringer og disponeringer			
Ordinært utbytte		3 000 000	2 000 000
Overført fra annen egenkapital		-31 075 146	-33 251 216
Sum overføringer og disponeringer		-28 075 146	-31 251 216



Organisasjonsnr: 990 260 664
CHIVIRICO AS

BALANSE

Beløp i: NOK	Note	2024	2023
BALANSE - EIENDELER			
Anleggsmidler			
Immaterielle eiendeler			
Utsatt skattefordel	4		
Finansielle anleggsmidler			
Investering i datterselskap	3, 6	1 650 880	9 041 235
Investering i annet foretak i samme konsern	6		
Lån til foretak i samme konsern	7	6 000 701	23 305 722
Investeringer i aksjer og andeler	3	22 061	2 158 800
Andre langsiktige fordringer	7	4 089 566	3 630 494
Sum finansielle anleggsmidler		11 763 208	38 136 251
Sum anleggsmidler		11 763 208	38 136 251
Omløpsmidler			
Varer			
Fordringer			
Andre kortsiktige fordringer	7	386 000	173 422
Sum fordringer	7	386 000	173 422
Investeringer			
Aksjer og andeler i foretak i samme konsern	3, 6		
Markedsbaserte aksjer	3		
Markedsbaserte obligasjoner	3		
Andre markedsbaserte finansielle instrumenter	3		
Andre finansielle instrumenter	3		
Sum investeringer	3		
Bankinnskudd, kontanter og lignende			
Bankinnskudd, kontanter o. l.		1 071 446	5 946 668
Sum bankinnskudd, kontanter og lignende		1 071 446	5 946 668
Sum omløpsmidler		1 457 446	6 120 090
SUM EIENDELER		13 220 654	44 256 340



BALANSE - EGENKAPITAL OG GJELD

Egenkapital

Innskutt egenkapital

Aksjekapital	5, 8	249 000	249 000
Beholdning av egne aksjer	5, 8		
Overkurs	5		
Annen innskutt egenkapital	5		
Sum innskutt egenkapital		249 000	249 000

Opptjent egenkapital

Fond for vurderingsforskjeller	5		
Annen egenkapital	5	12 736 897	43 902 406
Udekket tap	5		
Sum opptjent egenkapital		12 736 897	43 902 406

Sum egenkapital 5 12 985 897 44 151 406

Gjeld

Langsiktig gjeld

Utsatt skatt	4		
Annen langsiktig gjeld			
Gjeld til kredittinstitusjoner	7		
Øvrig langsiktig gjeld	7		
Sum langsiktig gjeld		0	0

Kortsiktig gjeld

Leverandørgjeld		48 038	10 000
Betalbar skatt	4	120 719	
Annen kortsiktig gjeld		66 000	94 934
Sum kortsiktig gjeld		234 757	104 934

Sum gjeld 234 757 104 934

SUM EGENKAPITAL OG GJELD 13 220 654 44 256 340



Organisasjonsnr: 990 260 664
CHIVIRICO AS

NOTEOPPLYSNINGER - SELSKAP - alle poster oppgitt i hele tall

Note

Antall årsverk i regnskapsåret
0.00

Sum Beløp

Balanseført verdi 31.12. Varige driftsmidler Immaterielle eiend.

Konsernregnskap

Morselskapet sitt navn

Forretningskontor for morselskapet

Begrunnelse for at datterselskap er utelatt fra konsolideringen

Samlet beløp - tilknyttet selskap Årets Fjorårets

Samlet beløp - foretak i samme konsern Årets Fjorårets

Samlet beløp - foretak i samme konsern Årets Fjorårets

Samlet beløp - felles kontrollert virksomhet Årets Fjorårets

Pantstillelse Beløp

Beholdning av egne aksjer Antall Pålydende Andel av aksjek.



ÅSVANG & CO
STATSAUTORISERTE
REVISORER

Til generalforsamlingen i Chivirico AS

Uavhengig revisors beretning

Konklusjon

Vi har revidert årsregnskapet for Chivirico AS som viser et underskudd på kr 28 075 146. Årsregnskapet består av balanse per 31. desember 2024, resultatregnskap for regnskapsåret avsluttet per denne datoen og noter til årsregnskapet, herunder et sammendrag av viktige regnskapsprinsipper.

Etter vår mening

- oppfyller årsregnskapet gjeldende lovkrav, og
- gir årsregnskapet et rettviseende bilde av selskapets finansielle stilling per 31. desember 2024 og av dets resultater for regnskapsåret avsluttet per denne datoen i samsvar med regnskapslovens regler og god regnskapsskikk i Norge.

Grunnlag for konklusjonen

Vi har gjennomført revisjonen i samsvar med International Standards on Auditing (ISA-ene). Våre oppgaver og plikter i henhold til disse standardene er beskrevet nedenfor under "Revisors oppgaver og plikter ved revisjonen av årsregnskapet". Vi er uavhengige av selskapet i samsvar med kravene i relevante lover og forskrifter i Norge og International Code of Ethics for Professional Accountants (inkludert internasjonale uavhengighetsstandarder) utstedt av International Ethics Standards Board for Accountants (IESBA-reglene), og vi har overholdt våre øvrige etiske forpliktelser i samsvar med disse kravene. Innhentet revisjonsbevis er etter vår vurdering tilstrekkelig og hensiktsmessig som grunnlag for vår konklusjon.

Ledelsens ansvar for årsregnskapet

Styret (ledelsen) er ansvarlige for å utarbeide årsregnskapet og for at det gir et rettviseende bilde i samsvar med regnskapslovens regler og god regnskapsskikk i Norge. Ledelsen er også ansvarlig for slik intern kontroll som den finner nødvendig for å kunne utarbeide et årsregnskap som ikke inneholder vesentlig feilinformasjon, verken som følge av misligheter eller utilsiktede feil.

Ved utarbeidelsen av årsregnskapet må ledelsen ta standpunkt til selskapets evne til fortsatt drift og opplyse om forhold av betydning for fortsatt drift. Forutsetningen om fortsatt drift skal legges til grunn for årsregnskapet så lenge det ikke er sannsynlig at virksomheten vil bli avvirket.

Adresse
Revisjonsfirmaet Åsvang & Co AS
Munkegaten 3
Postboks 334
3101 Tønsberg

Telefon
33 30 00 80
E-post
revisjonsfirmaet@asvang.no

Foretaksnummer
987 679 026 MVA
Hjemmeside
www.asvang.no

Medlemmer av
[Den norske Revisorforening](#)

side 1 av 2



ÅSVANG & CO
STATSAUTORISERTE
REVISORER

Revisors oppgaver og plikter ved revisjonen av årsregnskapet

Vårt mål er å oppnå betryggende sikkerhet for at årsregnskapet som helhet ikke inneholder vesentlig feilinformasjon, verken som følge av misligheter eller utilsiktede feil, og å avgi en revisjonsberetning som inneholder vår konklusjon. Betryggende sikkerhet er en høy grad av sikkerhet, men ingen garanti for at en revisjon utført i samsvar med ISA-ene, alltid vil avdekke vesentlig feilinformasjon. Feilinformasjon kan oppstå som følge av misligheter eller utilsiktede feil. Feilinformasjon er å anse som vesentlig dersom den enkeltvis eller samlet med rimelighet kan forventes å påvirke de økonomiske beslutningene som brukerne foretar på grunnlag av årsregnskapet.

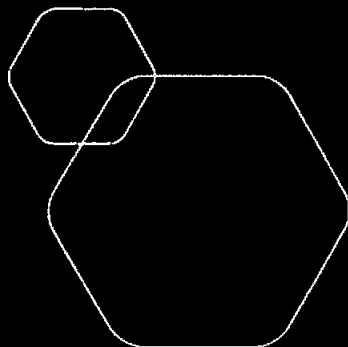
Andre forhold

Selskapets årsregnskap er avlagt etter fristen for avleggelse av årsregnskapet.

For videre beskrivelse av revisors oppgaver og plikter vises det til:
<https://revisorforeningen.no/revisjonsberetninger>

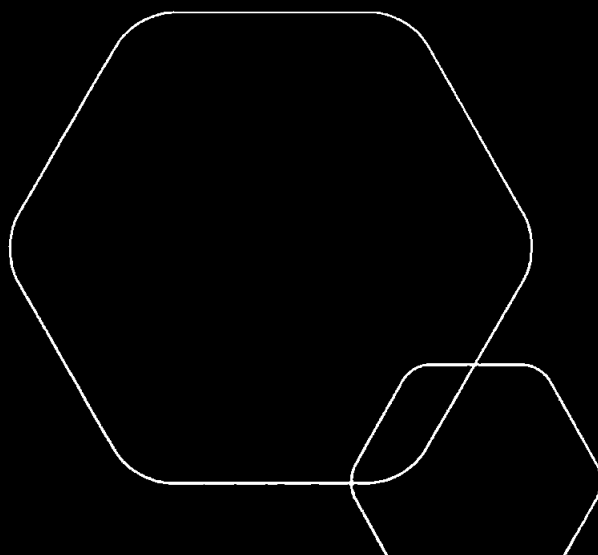
Tønsberg, 27. august 2025
Revisjonsfirmaet Åsvang & Co AS

Hans Petter Johannessen
Statsautorisert revisor



Årsregnskap 2024 Chivirico AS

Resultatregnskap
Balanse
Noter til regnskapet



Org.nr.: 990 260 664



RESULTATREGNSKAP

CHIVIRICO AS

DRIFTSINTEKTER OG DRIFTSKOSTNADER	Note	2024	2023
Annen driftsinntekt		1 921 863	0
Sum driftsinntekter		1 921 863	0
Varekostnad		147 294	0
Lønnskostnad		422 513	0
Annen driftskostnad	2	842 703	575 767
Sum driftskostnader		1 412 509	575 767
Driftsresultat		509 354	-575 767
FINANSINTEKTER OG FINANSKOSTNADER			
Annen renteinntekt		798 581	437 024
Annen finansinntekt	3	11 572	0
Nedskrivning av andre finansielle anleggsmidler		-18 809 360	0
Annen rentekostnad		75 619	555 473
Annen finanskostnad	3	48 007 674	30 557 000
Resultat av finansposter		-28 463 781	-30 675 449
Resultat før skattekostnad		-27 954 427	-31 251 216
Skattekostnad på resultat	4	120 719	0
Resultat		-28 075 146	-31 251 216
Årsresultat	5	-28 075 146	-31 251 216
OVERFØRINGER			
Tilleggsutbytte		3 000 000	2 000 000
Overført fra annen egenkapital		31 075 146	33 251 216
Sum overføringer		-28 075 146	-31 251 216

CHIVIRICO AS

SIDE 2



BALANSE

CHIVIRICO AS

EIENDELER	Note	2024	2023
ANLEGGSMIDLER			
FINANSIELLE ANLEGGSMIDLER			
Investeringer i datterselskap	3, 6	1 650 880	9 041 235
Lån til foretak i samme konsern	7	6 000 701	23 305 722
Investeringer i aksjer og andeler	3	22 061	2 158 800
Andre langsiktige fordringer	7	4 089 566	3 630 494
Sum finansielle anleggsmidler		11 763 208	38 136 251
Sum anleggsmidler		11 763 208	38 136 251
OMLØPSMIDLER			
FORDRINGER			
Andre kortsiktige fordringer	7	386 000	173 422
Sum fordringer	7	386 000	173 422
INVESTERINGER			
Bankinnskudd, kontanter o.l.		1 071 446	5 946 668
Sum omløpsmidler		1 457 446	6 120 090
Sum eiendeler		13 220 654	44 256 340

CHIVIRICO AS

SIDE 3



BALANSE

CHIVIRICO AS

EGENKAPITAL OG GJELD	Note	2024	2023
EGENKAPITAL			
INNSKUTT EGENKAPITAL			
Aksjekapital	5, 8	249 000	249 000
Sum innskutt egenkapital		249 000	249 000
OPPTJENT EGENKAPITAL			
Annen egenkapital	5	12 736 897	43 902 406
Sum opptjent egenkapital		12 736 897	43 902 406
Sum egenkapital	5	12 985 897	44 151 406
GJELD			
KORTSIKTIG GJELD			
Leverandørgjeld		48 038	10 000
Betalbar skatt	4	120 719	0
Annen kortsiktig gjeld		66 000	94 934
Sum kortsiktig gjeld		234 757	104 934
Sum gjeld		234 757	104 934
Sum egenkapital og gjeld		13 220 654	44 256 340

Holmestrand, 27.08.2025
Styret i Chivirico AS

Geir Atle Rosenberg
Styreleder



NOTER TIL ÅRSREGNSKAPET 2024

Note 1 Regnskapsprinsipper



Årsregnskapet er satt opp i samsvar med regnskapsloven og NRS 8 - God regnskapsskikk for små foretak.

DRIFTSINNTEKTER

Inntektsføring ved salg av varer skjer på leveringstidspunktet. Tjenester inntektsføres etter hvert som de leveres.

SKATT

Skattekostnaden i resultatregnskapet omfatter både periodens betalbare skatt og endring i utsatt skatt. Utsatt skatt er beregnet med 22% på grunnlag av de midlertidige forskjeller som eksisterer mellom regnskapsmessige og skattemessige verdier, samt ligningsmessig underskudd til fremføring ved utgangen av regnskapsåret. Skatteøkende og skattereduserende midlertidige forskjeller som reverserer eller kan reverseres i samme periode er utlignet og nettoført.

KLASSIFISERING OG VURDERING AV OMLØPSMIDLER

Omløpsmidler og kortsiktig gjeld omfatter normalt poster som forfaller til betaling innen ett år etter balansedagen, samt poster som knytter seg til varekretsløpet. Omløpsmidler vurderes til laveste verdi av anskaffelseskost og virkelig verdi.

AKSJER I DATTERSELSKAP

Investeringer i datterselskap er vurdert etter kostmetoden ettersom konsernet samlet ikke overstiger grensen for små foretak.

FORDRINGER

Kundefordringer og andre fordringer oppføres til pålydende etter fradrag for avsetning til forventet tap. Avsetning til tap gjøres på grunnlag av en individuell vurdering av de enkelte fordringene.

Note 2 Lønnskostnader

Chivirico AS har i 2024 hatt lønnskostnader på kr 422 513.-



NOTER TIL ÅRSREGNSKAPET 2024

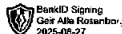
Note 3 Verdipapirer

	Eier- andel	Stemme- andel	Anskaffelse kost	ansført verdi
ANLEGGSMIDLER				
Aksjer i Santrade As			350 000	350 000
Fore Invest As			15 000	15 000
Pharmasum Therapeutics As			249 996	
Tidypay AS			11 811 800	7 061
Sum			12 426 796	372 061
DS/FKV/TS				
Globalfiber AS	80,0%	80,0%	1 650 880	1 650 880
Sum			1 650 880	1 650 880
Sum verdipapirer			14 077 676	2 022 941



NOTER TIL ÅRSREGNSKAPET 2024

Note 4 Skatt

Årets skattekostnad			2023
Resultatført skatt på ordinært resultat:			
Betalbar skatt	120 719		0
Endring i utsatt skattefordel	0		0
Skattekostnad ordinært resultat	120 719		0
Skattepliktig inntekt:			
Resultat før skatt	-27 954 427		-31 251 216
Permanente forskjeller	29 207 464		30 546 900
Anvendelse av fremførbart underskudd	-704 316		0
Skattepliktig inntekt	548 722		-704 316
Betalbar skatt i balansen:			
Betalbar skatt på årets resultat	120 719		0
Sum betalbar skatt i balansen	120 719		0

Skatteeffekten av midlertidige forskjeller som har gitt opphav til utsatt skatt og utsatte skattefordeler, spesifisert på typer av midlertidige forskjeller

	2024	2023	Endring
Akkumulert fremførbart underskudd	0	-704 316	-704 316
Inngår ikke i beregningen av utsatt skatt	0	704 316	704 316
Utsatt skatt / skattefordel (25 %)	0	0	0

I henhold til God regnskapsskikk for små foretak balanseføres ikke utsatt skattefordel.

Note 5 Egenkapital


	Aksjekapital	Overkurs	Annen innskutt egenkapital	Annen egenkapital	Sum egenkapital
Pr. 31.12.2023	249 000	0	0	43 902 406	44 151 406
Pr 01.01.2024	249 000	0	0	43 902 406	44 151 406
Årets resultat				-28 075 146	-28 075 146
Tilleggsutbytte				-3 000 000	-3 000 000
Fusjon 2024				-90 363	-90 363
Pr. 31.12.2024	249 000	0	0	12 736 897	12 985 897

I 2024 har Pito Eiendom As og Geminus As blitt innfusjonert.



NOTER TIL ÅRSREGNSKAPET 2024

Note 6 Datterselskap, TS og FKV

	Kontor- kommune	Eier- andel	Stemme- andel	Anskaffelses kost	 egenkapital	resultat
DS/FKV/TS						
Globalfiber AS	HOLMESTRAND	80,0%	80,0%	1 650 880	-2 541 946	-2 799 552
Sum				1 650 880	-2 541 946	-2 799 552

Note 7 Fordringer og gjeld

	2024	2023
Fordringer med forfall senere enn ett år		
Andre langsiktige fordringer	10 090 267	19 269 638
Sum	10 090 267	19 269 638

Note 8 Aksjonærer

AKSJEKAPITALEN I CHIVIRICO AS PR. 31.12 BESTÅR AV:

	Antall	Pålydende	Bokført
Ordinære aksjer	249	1 000,0	249 000
Sum	249		249 000

EIERSTRUKTUR

De største aksjonærene i % pr. 31.12 var:

	Ordinære	Eierandel	Stemmeandel
Geir Atle Rosenberg	249	100,0	100,0

AKSJER EIET AV MEDLEMMER I STYRET OG DAGLIG LEDER:

Navn	Verv	Ordinære
Geir Atle Rosenberg	Styreleder	249
Totalt antall aksjer		249



Årsregnskap 2024

Chivirico AS

Resultatregnskap
Balanse
Noter til regnskapet



Org.nr.: 990 260 664



RESULTATREGNSKAP

CHIVIRICO AS

DRIFTSINNEKTER OG DRIFTSKOSTNADER	Note	2024	2023
Annen driftsinntekt		1 921 863	0
Sum driftsinntekter		1 921 863	0
Varekostnad		147 294	0
Lønnskostnad		422 513	0
Annen driftskostnad	2	842 703	575 767
Sum driftskostnader		1 412 509	575 767
Driftsresultat		509 354	-575 767
FINANSINNEKTER OG FINANSKOSTNADER			
Annen renteinntekt		798 581	437 024
Annen finansinntekt	3	11 572	0
Nedskrivning av andre finansielle anleggsmidler		-18 809 360	0
Annen rentekostnad		75 619	555 473
Annen finanskostnad	3	48 007 674	30 557 000
Resultat av finansposter		-28 463 781	-30 675 449
Resultat før skattekostnad		-27 954 427	-31 251 216
Skattekostnad på resultat	4	120 719	0
Resultat		-28 075 146	-31 251 216
Årsresultat	5	-28 075 146	-31 251 216
OVERFØRINGER			
Tilleggsutbytte		3 000 000	2 000 000
Overført fra annen egenkapital		31 075 146	33 251 216
Sum overføringer		-28 075 146	-31 251 216

CHIVIRICO AS

SIDE 2



BALANSE

CHIVIRICO AS

EIENDELER	Note	2024	2023
ANLEGGSMIDLER			
FINANSIELLE ANLEGGSMIDLER			
Investeringer i datterselskap	3, 6	1 650 880	9 041 235
Lån til foretak i samme konsern	7	6 000 701	23 305 722
Investeringer i aksjer og andeler	3	22 061	2 158 800
Andre langsiktige fordringer	7	4 089 566	3 630 494
Sum finansielle anleggsmidler		11 763 208	38 136 251
Sum anleggsmidler		11 763 208	38 136 251
OMLØPSMIDLER			
FORDRINGER			
Andre kortsiktige fordringer	7	386 000	173 422
Sum fordringer	7	386 000	173 422
INVESTERINGER			
Bankinnskudd, kontanter o.l.		1 071 446	5 946 668
Sum omløpsmidler		1 457 446	6 120 090
Sum eiendeler		13 220 654	44 256 340

CHIVIRICO AS

SIDE 3



BALANSE

CHIVIRICO AS

EGENKAPITAL OG GJELD	Note	2024	2023
EGENKAPITAL			
INNSKUTT EGENKAPITAL			
Aksjekapital	5, 8	249 000	249 000
Sum innskutt egenkapital		249 000	249 000
OPPTJENT EGENKAPITAL			
Annen egenkapital	5	12 736 897	43 902 406
Sum opptjent egenkapital		12 736 897	43 902 406
Sum egenkapital	5	12 985 897	44 151 406
GJELD			
KORTSIKTIG GJELD			
Leverandørgjeld		48 038	10 000
Betalbar skatt	4	120 719	0
Annen kortsiktig gjeld		66 000	94 934
Sum kortsiktig gjeld		234 757	104 934
Sum gjeld		234 757	104 934
Sum egenkapital og gjeld		13 220 654	44 256 340

Holmestrand, 27.08.2025
Styret i Chivirico AS

Geir Atle Rosenborg
Styreleder



NOTER TIL ÅRSREGNSKAPET 2024

Note 1 Regnskapsprinsipper

Årsregnskapet er satt opp i samsvar med regnskapsloven og NRS 8 - God regnskapsskikk for små foretak.

DRIFTSINNTEKTER

Inntektsføring ved salg av varer skjer på leveringstidspunktet. Tjenester inntektsføres etter hvert som de leveres.

SKATT

Skattekostnaden i resultatregnskapet omfatter både periodens betalbare skatt og endring i utsatt skatt. Utsatt skatt er beregnet med 22% på grunnlag av de midlertidige forskjeller som eksisterer mellom regnskapsmessige og skattemessige verdier, samt ligningsmessig underskudd til fremføring ved utgangen av regnskapsåret. Skatteøkende og skattereduserende midlertidige forskjeller som reverserer eller kan reverseres i samme periode er utlignet og nettoført.

KLASSIFISERING OG VURDERING AV OMLØPSMIDLER

Omløpsmidler og kortsiktig gjeld omfatter normalt poster som forfaller til betaling innen ett år etter balansedagen, samt poster som knytter seg til varekretsløpet. Omløpsmidler vurderes til laveste verdi av anskaffelseskost og virkelig verdi.

AKSJER I DATTERSELSKAP

Investeringer i datterselskap er vurdert etter kostmetoden ettersom konsernet samlet ikke overstiger grensen for små foretak.

FORDRINGER

Kundefordringer og andre fordringer oppføres til pålydende etter fradrag for avsetning til forventet tap. Avsetning til tap gjøres på grunnlag av en individuell vurdering av de enkelte fordringene.

Note 2 Lønnskostnader

Chivirico AS har i 2024 hatt lønnskostnader på kr 422 513.-



NOTER TIL ÅRSREGNSKAPET 2024

Note 3 Verdipapirer

	Eier- andel	Stemme- andel	Anskaffelses kost	Balanseført verdi
ANLEGGSMIDLER				
Aksjer i Santrade As			350 000	350 000
Fore Invest As			15 000	15 000
Pharmasum Therapeutics As			249 996	
Tidypay AS			11 811 800	7 061
Sum			12 426 796	372 061
DS/FKV/TS				
Globalfiber AS	80,0%	80,0%	1 650 880	1 650 880
Sum			1 650 880	1 650 880
Sum verdipapirer			14 077 676	2 022 941



NOTER TIL ÅRSREGNSKAPET 2024

Note 4 Skatt

Årets skattekostnad	2024	2023
Resultatført skatt på ordinært resultat:		
Betalbar skatt	120 719	0
Endring i utsatt skattefordel	0	0
Skattekostnad ordinært resultat	120 719	0
Skattepliktig inntekt:		
Resultat før skatt	-27 954 427	-31 251 216
Permanente forskjeller	29 207 464	30 546 900
Anvendelse av fremførbart underskudd	-704 316	0
Skattepliktig inntekt	548 722	-704 316
Betalbar skatt i balansen:		
Betalbar skatt på årets resultat	120 719	0
Sum betalbar skatt i balansen	120 719	0

Skatteeffekten av midlertidige forskjeller som har gitt opphav til utsatt skatt og utsatte skattefordeler, spesifisert på typer av midlertidige forskjeller

	2024	2023	Endring
Akkumulert fremførbart underskudd	0	-704 316	-704 316
Inngår ikke i beregningen av utsatt skatt	0	704 316	704 316
Utsatt skatt / skattefordel (25 %)	0	0	0

I henhold til God regnskapsskikk for små foretak balanseføres ikke utsatt skattefordel.

Note 5 Egenkapital

	Aksjekapital	Overkurs	Annen innskutt egenkapital	Annen egenkapital	Sum egenkapital
Pr. 31.12.2023	249 000	0	0	43 902 406	44 151 406
Pr 01.01.2024	249 000	0	0	43 902 406	44 151 406
Årets resultat				-28 075 146	-28 075 146
Tilleggsutbytte				-3 000 000	-3 000 000
Fusjon 2024				- 90 363	-90 363
Pr. 31.12.2024	249 000	0	0	12 736 897	12 985 897

I 2024 har Pito Eiendom As og Geminus As blitt innfusjonert.



NOTER TIL ÅRSREGNSKAPET 2024

Note 6 Datterselskap, TS og FKV

	Kontor- kommune	Eier- andel	Stemme- andel	Anskaffelses kost	Andel egenkapital	Andel resultat
DS/FKV/TS						
Globalfiber AS	HOLMESTRAND	80,0%	80,0%	1 650 880	-2 541 946	-2 799 552
Sum				1 650 880	-2 541 946	-2 799 552

Note 7 Fordringer og gjeld

	2024	2023
Fordringer med forfall senere enn ett år		
Andre langsiktige fordringer	10 090 267	19 269 638
Sum	10 090 267	19 269 638

Note 8 Aksjonærer

AKSJEKAPITALEN I CHIVIRICO AS PR. 31.12 BESTÅR AV:

	Antall	Pålydende	Bokført
Ordinære aksjer	249	1 000,0	249 000
Sum	249		249 000

EIERSTRUKTUR

De største aksjonærene i % pr. 31.12 var:

	Ordinære	Eierandel	Stemmeandel
Geir Atle Rosenborg	249	100,0	100,0

AKSJER EIET AV MEDLEMMER I STYRET OG DAGLIG LEDER:

Navn	Verv	Ordinære
Geir Atle Rosenborg	Styreleder	249
Totalt antall aksjer		249