



ÅRSREGNSKAPET FOR REGNSKAPSÅRET 2023 - GENERELL INFORMASJON

Enheten

Organisasjonsnummer: 931 976 389
Organisasjonsform: Aksjeselskap
Foretaksnavn: OTAR HOLDING AS
Forretningsadresse: Nøstegaten 54B
5011 BERGEN

Regnskapsår

Årsregnskapets periode: 15.08.2023 - 31.12.2023

Konsern

Morselskap i konsern: Nei

Regnskapsregler

Regler for små foretak benyttet: Ja
Benyttet ved utarbeidelsen av årsregnskapet til selskapet: Regnskapslovens alminnelige regler

Årsregnskapet fastsatt av kompetent organ

Bekreftet av representant for selskapet: Thor Småbrekke
Dato for fastsettelse av årsregnskapet: 05.06.2024

Grunnlag for avgivelse

År 2023: Årsregnskapet er elektronisk innlevert
År 2022: Tall er hentet fra elektronisk innlevert årsregnskap fra 2023

Det er ikke krav til at årsregnskapet m.v. som sendes til Regnskapsregisteret er undertegnet. Kontrollen på at dette er utført ligger hos revisor/enhetens øverste organ. Sikkerheten ivaretas ved at innsender har rolle/rettighet for innsending av årsregnskapet via Altinn, og ved at det bekreftes at årsregnskapet er fastsatt av kompetent organ.

Brønnøysundregistrene, 29.06.2025



Resultatregnskap

Beløp i: NOK	Note	2023	2022
RESULTATREGNSKAP			
Kostnader			
Lønnskostnad	1		
Annen driftskostnad		188 132	
Sum kostnader		188 132	
Driftsresultat		-188 132	
Finansinntekter og finanskostnader			
Inntekt på investering i tilknyttet selskap	2	47 852 086	
Annen renteinntekt		1 644 201	
Annen finansinntekt	2	4 261 125	
Verdiøkning markedsbaserte omløpsmidler	2	3 169 549	
Sum finansinntekter		56 926 961	
Nedskrivning av andre finansielle anleggsmidler	2	440 000	
Annen rentekostnad		3 650	
Annen finanskostnad	2	26 621	
Sum finanskostnader		470 271	
Netto finans		56 456 690	
Ordinært resultat før skattekostnad		56 268 558	0
Skattekostnad på resultat	3	687 955	
Ordinært resultat etter skattekostnad		55 580 603	0
Årsresultat	4	55 580 603	0
Årsresultat etter minoritetsinteresser		55 580 603	
Totalresultat		55 580 603	
Overføringer og disponeringer			
Avsatt til annen egenkapital		55 580 603	
Sum overføringer og disponeringer		55 580 603	



Balanse

Beløp i: NOK	Note	2023	2022
BALANSE - EIENDELER			
Anleggsmidler			
Immaterielle eiendeler			
Utsatt skattefordel	3		
Finansielle anleggsmidler			
Lån til foretak i samme konsern	5		
Lån til tilknyttet selskap og felles kontrollert virksomhet		1 851 090	
Investeringer i aksjer og andeler	2	36 666 206	
Sum finansielle anleggsmidler		38 517 296	
Sum anleggsmidler		38 517 296	0
Omløpsmidler			
Varer			
Fordringer			
Kundefordringer	5		
Andre kortsiktige fordringer		132 826	
Konsernfordringer		30 000	
Sum fordringer		162 826	
Investeringer			
Aksjer og andeler i foretak i samme konsern	2		
Markedsbaserte aksjer	2	37 740 640	
Markedsbaserte obligasjoner	2		
Andre markedsbaserte finansielle instrumenter	2	11 041 345	
Andre finansielle instrumenter	2		
Sum investeringer		48 781 985	
Bankinnskudd, kontanter og lignende			
Bankinnskudd, kontanter o.l.		34 437 909	
Sum bankinnskudd, kontanter og lignende		34 437 909	
Sum omløpsmidler		83 382 720	0



Balanse

Beløp i: NOK	Note	2023	2022
SUM EIENDELER		121 900 015	0
BALANSE - EGENKAPITAL OG GJELD			
Egenkapital			
Innskutt egenkapital			
Aksjekapital	4, 6	30 000	
Beholdning av egne aksjer	6		
Annen innskutt egenkapital	4	-10 000	
Sum innskutt egenkapital		20 000	
Opptjent egenkapital			
Annen egenkapital	4	2 186 762	
Sum opptjent egenkapital		2 186 762	
Sum egenkapital	4	2 206 762	0
Gjeld			
Langsiktig gjeld			
Utsatt skatt	3		
Annen langsiktig gjeld			
Gjeld til kredittinstitusjoner	5		
Langsiktig konserngjeld	5	118 994 716	
Sum annen langsiktig gjeld		118 994 716	
Sum langsiktig gjeld		118 994 716	0
Kortsiktig gjeld			
Betalbar skatt	3	688 538	
Annen kortsiktig gjeld		10 000	
Sum kortsiktig gjeld		698 538	
Sum gjeld		119 693 254	0
SUM EGENKAPITAL OG GJELD		121 900 015	0



Brønnøysundregistrene

ÅRSREGNSKAP FOR REGNSKAPSÅRET 2023 - GENERELL INFORMASJON

Journalnummer: 2024 506409

Enheten

Organisasjonsnummer: 931 976 389
Organisasjonsform: Aksjeselskap
Foretaksnavn: OTAR HOLDING AS
Forretningsadresse: Nøstegaten 54B
5011 BERGEN

Regnskapsår

Årsregnskapets periode: 15.08.2023 - 31.12.2023

Konsern

Morselskap i konsern: Nei

Regnskapsregler

Regler for små foretak benyttet: Ja
Benyttet ved utarbeidelsen av
årsregnskapet til selskapet: Regnskapslovens alminnelige regler

Årsregnskapet fastsatt av kompetent organ

Bekreftet av representant for selskapet: Thor Småbrekke
Dato for fastsettelse av årsregnskapet: 05.06.2024

Revisjon

Årsregnskapet er utarbeidet av ekstern
autorisert regnskapsfører: Ja
Ekstern autorisert regnskapsfører har i
løpet av regnskapsåret bistått ved den
løpende regnskapsføringen eller utført
andre tjenester for selskapet enn å
utarbeide årsregnskapet: Ja

Grunnlag for avgivelse

År 2023: Årsregnskap er elektronisk innlevert.
År 2022: Tall er hentet fra elektronisk innlevert årsregnskap fra 2023.

Det er ikke krav til at årsregnskapet m.v. som sendes til Regnskapsregisteret er undertegnet. Kontrollen på at dette er utført ligger hos revisor/enhetens øverste organ. Sikkerheten ivaretas ved at innsender har rolle/rettighet for innsending av årsregnskapet via Altinn, og ved at det bekreftes at årsregnskapet er fastsatt av kompetent organ.

Brønnøysundregistrene, 22.06.2024



Organisasjonsnr: 931 976 389
OTAR HOLDING AS

RESULTATREGNSKAP

Beløp i: NOK	Note	2023	2022
RESULTATREGNSKAP			
Kostnader			
Lønnskostnad	1		
Annen driftskostnad		188 132	
Sum kostnader		188 132	
Driftsresultat		-188 132	
Finansinntekter og finanskostnader			
Inntekt på investering i tilknyttet selskap	2	47 852 086	
Annen renteinntekt		1 644 201	
Annen finansinntekt	2	4 261 125	
Verdiøkning markedsbaserte omløpsmidler	2	3 169 549	
Sum finansinntekter		56 926 961	
Nedskrivning av andre finansielle anleggsmidler	2	440 000	
Annen rentekostnad		3 650	
Annen finanskostnad	2	26 621	
Sum finanskostnader		470 271	
Netto finans		56 456 690	
Ordinært resultat før skattekostnad		56 268 558	0
Skattekostnad på resultat	3	687 955	
Ordinært resultat etter skattekostnad		55 580 603	0
Årsresultat	4	55 580 603	0
Årsresultat etter minoritetsinteresser		55 580 603	
Totalresultat		55 580 603	
Overføringer og disponeringer			
Avsatt til annen egenkapital		55 580 603	
Sum overføringer og disponeringer		55 580 603	



Organisasjonsnr: 931 976 389
OTAR HOLDING AS

BALANSE

<u>Beløp i: NOK</u>	<u>Note</u>	<u>2023</u>	<u>2022</u>
BALANSE - EIENDELER			
Anleggsmidler			
Immaterielle eiendeler			
Utsatt skattefordel	3		
Finansielle anleggsmidler			
Lån til foretak i samme konsern	5		
Lån til tilknyttet selskap og felles kontrollert virksomhet		1 851 090	
Investeringer i aksjer og andeler	2	36 666 206	
Sum finansielle anleggsmidler		38 517 296	
Sum anleggsmidler		38 517 296	0
Omløpsmidler			
Varer			
Fordringer			
Kundefordringer	5		
Andre kortsiktige fordringer		132 826	
Konsernfordringer		30 000	
Sum fordringer		162 826	
Investeringer			
Aksjer og andeler i foretak i samme konsern	2		
Markedsbaserte aksjer	2	37 740 640	
Markedsbaserte obligasjoner	2		
Andre markedsbaserte finansielle instrumenter	2	11 041 345	
Andre finansielle instrumenter	2		
Sum investeringer		48 781 985	
Bankinnskudd, kontanter og lignende			
Bankinnskudd, kontanter o. l.		34 437 909	
Sum bankinnskudd, kontanter og lignende		34 437 909	
Sum omløpsmidler		83 382 720	0
SUM EIENDELER		121 900 015	0



**BALANSE - EGENKAPITAL OG
GJELD**

Egenkapital

Innskutt egenkapital

Aksjekapital	4, 6	30 000	
Beholdning av egne aksjer	6		
Annen innskutt egenkapital	4	-10 000	
Sum innskutt egenkapital		20 000	

Opptjent egenkapital

Annen egenkapital	4	2 186 762	
Sum opptjent egenkapital		2 186 762	

Sum egenkapital 4 2 206 762 0

Gjeld

Langsiktig gjeld

Utsatt skatt	3		
Annen langsiktig gjeld			
Gjeld til			
kredittinstitusjoner	5		
Langsiktig konserngjeld	5	118 994 716	
Sum annen langsiktig gjeld		118 994 716	

Sum langsiktig gjeld 118 994 716 0

Kortsiktig gjeld

Betalbar skatt	3	688 538	
Annen kortsiktig gjeld		10 000	
Sum kortsiktig gjeld		698 538	

Sum gjeld 119 693 254 0

SUM EGENKAPITAL OG GJELD 121 900 015 0



Organisasjonsnr: 931 976 389
OTAR HOLDING AS

NOTEOPPLYSNINGER - SELSKAP - alle poster oppgitt i hele tall

Note

Antall årsverk i regnskapsåret
0.00

Sum Beløp

Balanseført verdi 31.12. Varige driftsmidler Immaterielle eiend.

Konsernregnskap

Morselskapet sitt navn

Forretningskontor for morselskapet

Begrunnelse for at datterselskap er utelatt fra konsolideringen

Samlet beløp - tilknyttet selskap Årets Fjorårets

Samlet beløp - foretak i samme konsern Årets Fjorårets

Samlet beløp - foretak i samme konsern Årets Fjorårets

Samlet beløp - felles kontrollert virksomhet Årets Fjorårets

Pantstillelse Beløp

Beholdning av egne aksjer Antall Pålydende Andel av aksjek.



Til generalforsamlingen i OTAR Holding AS

Uavhengig revisors beretning for 2023

Konklusjon

Vi har revidert OTAR Holding AS sitt årsregnskap som viser et overskudd på kr 55 580 603. Årsregnskapet består av balanse per 31. desember 2023, resultatregnskap for regnskapsåret avsluttet per denne datoen og noter til årsregnskapet, herunder et sammendrag av viktige regnskapsprinsipper.

Etter vår mening

- oppfyller årsregnskapet gjeldende lovkrav, og
- gir årsregnskapet et rettviseende bilde av selskapets finansielle stilling per 31. desember 2023 og av dets resultat for regnskapsåret avsluttet per denne datoen i samsvar med regnskapslovens regler og god regnskapsskikk i Norge.

Grunnlag for konklusjonen

Vi har gjennomført revisjonen i samsvar med International Standards on Auditing (ISA-ene). Våre oppgaver og plikter i henhold til disse standardene er beskrevet nedenfor under Revisors oppgaver og plikter ved revisjonen av årsregnskapet. Vi er uavhengige av selskapet i samsvar med kravene i relevante lover og forskrifter i Norge og International Code of Ethics for Professional Accountants (inkludert internasjonale uavhengighetsstandarder) utstedt av International Ethics Standards Board for Accountants (IESBA-reglene), og vi har overholdt våre øvrige etiske forpliktelser i samsvar med disse kravene. Innhentet revisjonsbevis er etter vår vurdering tilstrekkelig og hensiktsmessig som grunnlag for vår konklusjon.

Ledelsens ansvar for årsregnskapet

Styret (ledelsen) er ansvarlig for å utarbeide årsregnskapet og for at det gir et rettviseende bilde i samsvar med regnskapslovens regler og god regnskapsskikk i Norge. Ledelsen er også ansvarlig for slik intern kontroll som den finner nødvendig for å kunne utarbeide et årsregnskap som ikke inneholder vesentlig feilinformasjon, verken som følge av misligheter eller utilsiktede feil.

Ved utarbeidelsen av årsregnskapet må ledelsen ta standpunkt til selskapets evne til fortsatt drift og opplyse om forhold av betydning for fortsatt drift. Forutsetningen om fortsatt drift skal legges til grunn for årsregnskapet så lenge det ikke er sannsynlig at virksomheten vil bli avviklet.



Revisors oppgaver og plikter ved revisjonen av årsregnskapet

Vårt mål er å oppnå betryggende sikkerhet for at årsregnskapet som helhet ikke inneholder vesentlig feilinformasjon, verken som følge av misligheter eller utilsiktede feil, og å avgi en revisjonsberetning som inneholder vår konklusjon. Betryggende sikkerhet er en høy grad av sikkerhet, men ingen garanti for at en revisjon utført i samsvar med ISA-ene, alltid vil avdekke vesentlig feilinformasjon. Feilinformasjon kan oppstå som følge av misligheter eller utilsiktede feil. Feilinformasjon er å anse som vesentlig dersom den enkeltvis eller samlet med rimelighet kan forventes å påvirke økonomiske beslutninger som brukerne foretar basert på årsregnskapet.

For videre beskrivelse av revisors oppgaver og plikter vises det til:

<https://revisorforeningen.no/revisjonsberetninger>

Bergen, 04.06.2024
Collegium Revisjon AS

Åsmund Isaksen
statsautorisert revisor



BankID Signing
Thor Småbrekke
2024-06-04




Årsregnskap 2023

Otar Holding AS

Resultatregnskap
Balanse
Noter til regnskapet




Org.nr.: 931 976 389



RESULTATREGNSKAP

OTAR HOLDING AS


DRIFTSINNEKTER OG DRIFTSKOSTNADER	Note	2023
Annen driftskostnad		188 132
Sum driftskostnader		188 132
Driftsresultat		-188 132
FINANSINNEKTER OG FINANSKOSTNADER		
Inntekt på investering i tilknyttet selskap	2	47 852 086
Annen renteinntekt		1 644 201
Annen finansinntekt	2	4 261 125
Verdiøkning markedsbaserte omløpsmidler	2	3 169 549
Nedskrivning av andre finansielle anleggsmidler	2	440 000
Annen rentekostnad		3 650
Annen finanskostnad	2	26 621
Resultat av finansposter		56 456 690
Resultat før skattekostnad		56 268 558
Skattekostnad på resultat	3	687 955
Årsresultat	4	55 580 603
OVERFØRINGER		
Avsatt til annen egenkapital		55 580 603
Sum overføringer		55 580 603



BALANSE

OTAR HOLDING AS

EIENDELER	Note	2023
ANLEGGSMIDLER		
IMMATERIELLE EIENDELER		
VARIGE DRIFTSMIDLER		
FINANSIELLE ANLEGGSMIDLER		
Lån til tilknyttet selskap og felles kontrollert virksomhet		1 851 090
Investeringer i aksjer og andeler	2	36 666 206
Sum finansielle anleggsmidler		38 517 296
Sum anleggsmidler		38 517 296
OMLØPSMIDLER		
FORDRINGER		
Andre kortsiktige fordringer		132 826
Konsernfordringer		30 000
Sum fordringer		162 826
INVESTERINGER		
Markedsbaserte aksjer	2	37 740 640
Andre markedsbaserte finansielle instrumenter	2	11 041 345
Sum investeringer		48 781 985
Bankinnskudd, kontanter o.l.		34 437 909
Sum omløpsmidler		83 382 720
Sum eiendeler		121 900 015



BALANSE

OTAR HOLDING AS

EGENKAPITAL OG GJELD	Note	2023
EGENKAPITAL		
INNSKUTT EGENKAPITAL		
Aksjekapital	4, 6	30 000
Annen innskutt egenkapital	4	-10 000
Sum innskutt egenkapital		20 000
OPPTJENT EGENKAPITAL		
Annen egenkapital	4	2 186 762
Sum opptjent egenkapital		2 186 762
Sum egenkapital	4	2 206 762
GJELD		
AVSETNING FOR FORPLIKTELSER		
ANNEN LANGSIKTIG GJELD		
Langsiktig konserngjeld	5	118 994 716
Sum annen langsiktig gjeld		118 994 716
KORTSIKTIG GJELD		
Betalbar skatt	3	688 538
Annen kortsiktig gjeld		10 000
Sum kortsiktig gjeld		698 538
Sum gjeld		119 693 254
Sum egenkapital og gjeld		121 900 015

Bergen, 31.05.2024
Styret i Otar Holding AS

Thor Småbrekke
styreleder



Noter 2023

Otar Holding AS

Regnskapsprinsipper

Selskapet ble stiftet i 2023 og har vært overtakende part ved fusjonen med Otar Holding AS (Org.nr. 989 728 555) som ble slettet ved fusjonen.

Årsregnskapet er satt opp i samsvar med regnskapsloven og NRS 8 - God regnskapsskikk for små foretak.

INNTEKSFØRINGS- OG KOSTNADSFØRINGSTIDSPUNKT - SAMMENSTILLING

Selskapets inntekter genereres som utbytter fra selskaper man har eierinteresser i, samt andre finansinntekter. Utgifter som ikke kan henføres direkte til inntekter, kostnadsføres når de påløper.

SKATT

Skattekostnaden i resultatregnskapet omfatter både periodens betalbare skatt og endring i utsatt skatt. Utsatt skatt er beregnet med 22 % på grunnlag av de midlertidige forskjeller som eksisterer mellom regnskapsmessige og skattemessige verdier, samt ligningsmessig underskudd til fremføring ved utgangen av regnskapsåret. Skatteøkende og skattereduserende midlertidige forskjeller som reverserer eller kan reverseres i samme periode er utlignet og nettoført. Utsatt skattefordel balanseføres ikke.

FINANSIELLE EIENDELER

FIFO-metoden for tilordning av anskaffelseskost for ombyttbare finansielle eiendeler, laveste verdis prinsipp for markedsbaserte finansielle omløpsmidler.

FORDRINGER

Fordringer er oppført i balansen til pålydende etter fradrag for avsetning til forventet tap.

Note 1 Lønnskostnader og antall årsverk

LØNSKOSTNADER

Otar Holding AS har ikke hatt lønns- eller personalkostnader i 2023 og det foreligger heller ingen slike forpliktelser.

Selskapet har ingen årsverk.

Selskapet har ikke ytet lån eller sikkerhetsstillelse til styre og ledende personer.



Noter 2023

Otar Holding AS

Note 2 Verdipapirer

	Anskaffelses kost	Balanseført verdi
ANLEGGSMIDLER		
FORTUNA MARE AS	1 258 500	
SAARCO AS	12 670 167	12 670 167
TKM INVEST AS	10 000	10 000
VEIDEKKE ASA	23 926 043	23 486 043
VOSSVIND AS	499 996	499 996
Sum	38 364 706	36 666 206

Det er i 2023 inntektsført utbytte fra Saarco AS med kr. 47 852 086,-
Aksjene i Fortune Mare AS er nedskrevet til kr. 0,-
Anleggsaksjene i Veidekke ASA har eierbinding til 2027.

OMLØPSMIDLER

AKER BP ASA	306 623	297 000
Alfred Berg Nordic High Yield ACC C	10 016 857	11 041 345
BERGENBIO ASA	210 085	2 610
DOF GROUP ASA	1 050 000	2 143 875
EQUINOR ASA	175 320	324 250
FRONTLINE LTD	365 706	537 888
GJENSIDIGE FORSIKRING ASA	175 570	185 350
KID ASA	194 478	233 200
KONGSBERG GRUPPEN ASA	614 498	1 638 700
NORCONSULT ASA	2 194 543	2 760 000
NORWEGIAN AIR SHUTTLE ASA	132 873	108 600
SANDNES SPAREBANK	236 723	315 000
SPAREBANK 1 HELGELAND	186 603	272 731
SPAREBANK 1 SØRØST-NORGE	237 780	379 200
SPAREBANKEN SØR	498 250	571 991
SPAREBANKEN VEST	1 386 194	2 610 002
STOREBRAND ASA	259 604	272 040
VEIDEKKE ASA	24 798 552	24 498 493
VOSS VEKSEL- OG LANDMANDSBANK ASA	57 119	87 840
VÅR ENERGI ASA	309 988	393 106
YARA INTERNATIONAL ASA	142 767	108 780
Sum	43 550 131	48 781 985
Sum verdipapirer	81 914 837	85 448 191



Noter 2023 Otar Holding AS

Note 3 Skatt

Årets skattekostnad	2023	2022
Resultatført skatt på ordinært resultat:		
Betalbar skatt	688 538	0
Endring i utsatt skattefordel	-583	0
Skattekostnad ordinært resultat	687 955	0
Skattepliktig inntekt:		
Resultat før skatt	56 268 558	0
Permanente forskjeller	-53 138 841	0
Skattepliktig inntekt	3 129 717	0
Betalbar skatt i balansen:		
Betalbar skatt på årets resultat	688 538	0
Sum betalbar skatt i balansen	688 538	0

Skatteeffekten av midlertidige forskjeller som har gitt opphav til utsatt skatt og utsatte skattefordeler, spesifisert på typer av midlertidige forskjeller

	2023	2022	Endring
Inngår ikke i beregningen av utsatt skatt	0	2 648	2 648
Grunnlag for utsatt skatt	0	2 648	2 648
Utsatt skatt (22 %)	0	583	583


Note 4 Egenkapital

	Aksjekapital	Annen Innskutt egenkapital	Annen egenkapital	Sum egenkapital
Stiftelse 15.08.2023	30 000	-10 000	-53 393 841	-53 373 841
Årets resultat			55 580 603	55 580 603
Pr 31.12.2023	30 000	-10 000	2 186 762	2 206 762

Selskapet ble stiftet i 2023 og har vært overtakende part i fusjonen med Otar Holding AS (Org.nr. 989 728 555) som ble slettet ved fusjonen.

Note 5 Mellomværende med selskap i samme konsern

	2023	2022
Lån fra foretak i samme konsern	118 994 716	0
Sum	118 994 716	0



Noter 2023

Otar Holding AS

Note 6 Aksjonærer

AKSJEKAPITALEN I OTAR HOLDING AS PR. 31.12 BESTÅR AV:

	Antall	Pålydende	Bokført
Ordinære aksjer	30 000	1,0	30 000
Sum	30 000		30 000

EIERSTRUKTUR

De største aksjonærene i % pr. 31.12 var:

	Ordinære	Eierandel	Stemmeandel
SMAB Holding AS	30 000	100,0	100,0