



## ÅRSREGNSKAPET FOR REGNSKAPSÅRET 2024 - GENERELL INFORMASJON

### Enheten

Organisasjonsnummer: 916 625 774  
Organisasjonsform: Aksjeselskap  
Foretaksnavn: WERTY AS  
Forretningsadresse: Fiolveien 12B  
5089 BERGEN

### Regnskapsår

Årsregnskapets periode: 01.01.2024 - 31.12.2024

### Konsern

Morselskap i konsern: Nei

### Regnskapsregler

Regler for små foretak benyttet: Ja  
Benyttet ved utarbeidelsen av årsregnskapet til selskapet: Regnskapslovens alminnelige regler

### Årsregnskapet fastsatt av kompetent organ

Bekreftet av representant for selskapet: Gubberud Espen Tyse  
Dato for fastsettelse av årsregnskapet: 14.05.2025

### Grunnlag for avgivelse

År 2024: Årsregnskapet er elektronisk innlevert  
År 2023: Tall er hentet fra elektronisk innlevert årsregnskap fra 2024

*Det er ikke krav til at årsregnskapet m.v. som sendes til Regnskapsregisteret er undertegnet. Kontrollen på at dette er utført ligger hos revisor/enhetens øverste organ. Sikkerheten ivaretas ved at innsender har rolle/rettighet for innsending av årsregnskapet via Altinn, og ved at det bekreftes at årsregnskapet er fastsatt av kompetent organ.*

Brønnøysundregistrene, 20.05.2025



## Resultatregnskap

Beløp i: NOK	Note	2024	2023
<b>RESULTATREGNSKAP</b>			
<b>Inntekter</b>			
Salgsinntekt		826 902	464 513
<b>Sum inntekter</b>		<b>826 902</b>	<b>464 513</b>
<b>Kostnader</b>			
Varekostnad		3 395	
Lønnskostnad	1		
Annen driftskostnad		139 942	26 666
<b>Sum kostnader</b>		<b>143 337</b>	<b>26 666</b>
<b>Driftsresultat</b>		<b>683 565</b>	<b>437 846</b>
<b>Finansinntekter og finanskostnader</b>			
Annen renteinntekt		14 409	2 483
Annen finansinntekt		328 142	161 260
Verdiøkning markedsbaserte omløpsmidler		516 761	698 085
<b>Sum finansinntekter</b>		<b>859 312</b>	<b>861 828</b>
Verdireduksjon markedsbaserte omløpsmidler			44 031
Annen rentekostnad		219	310
Annen finanskostnad		2 665	65 725
<b>Sum finanskostnader</b>		<b>2 884</b>	<b>110 066</b>
<b>Netto finans</b>		<b>856 429</b>	<b>751 762</b>
<b>Resultat før skattekostnad</b>		<b>1 539 994</b>	<b>1 189 609</b>
Skattekostnad på resultat		154 734	89 819
<b>Årsresultat</b>		<b>1 385 260</b>	<b>1 099 790</b>
<b>Årsresultat etter minoritetsinteresser</b>		<b>1 385 260</b>	<b>1 099 790</b>
<b>Totalresultat</b>		<b>1 385 260</b>	<b>1 099 790</b>
<b>Overføringer og disponeringer</b>			



## Resultatregnskap

<b>Beløp i: NOK</b>	<b>Note</b>	<b>2024</b>	<b>2023</b>
Avsatt til annen egenkapital		1 385 260	1 099 790
<b>Sum overføringer og disponeringer</b>		<b>1 385 260</b>	<b>1 099 790</b>



### Balanse

Beløp i: NOK	Note	2024	2023
<b>BALANSE - EIENDELER</b>			
<b>Anleggsmidler</b>			
<b>Immaterielle eiendeler</b>			
<b>Finansielle anleggsmidler</b>			
Investeringer i tilknyttet selskap	2	205 000	205 000
Investeringer i aksjer og andeler	2	2 412 186	500 000
<b>Sum finansielle anleggsmidler</b>		<b>2 617 186</b>	<b>705 000</b>
<b>Sum anleggsmidler</b>		<b>2 617 186</b>	<b>705 000</b>
<b>Omløpsmidler</b>			
<b>Varer</b>			
<b>Fordringer</b>			
Kundefordringer		40 015	
Andre kortsiktige fordringer		126 882	500 000
<b>Sum fordringer</b>		<b>166 897</b>	<b>500 000</b>
<b>Investeringer</b>			
Markedsbaserte aksjer	2	5 155 421	4 296 817
<b>Sum investeringer</b>		<b>5 155 421</b>	<b>4 296 817</b>
<b>Bankinnskudd, kontanter og lignende</b>			
Bankinnskudd, kontanter o.l.		10 886	18 045
<b>Sum bankinnskudd, kontanter og lignende</b>		<b>10 886</b>	<b>18 045</b>
<b>Sum omløpsmidler</b>		<b>5 333 204</b>	<b>4 814 862</b>
<b>SUM EIENDELER</b>		<b>7 950 391</b>	<b>5 519 862</b>

### BALANSE - EGENKAPITAL OG GJELD

#### Egenkapital

#### Innskutt egenkapital



## Balanse

<b>Beløp i: NOK</b>	<b>Note</b>	<b>2024</b>	<b>2023</b>
Aksjekapital		30 000	30 000
<b>Sum innskutt egenkapital</b>		<b>30 000</b>	<b>30 000</b>
<b>Opptjent egenkapital</b>			
Annen egenkapital		6 785 304	5 400 043
<b>Sum opptjent egenkapital</b>		<b>6 785 304</b>	<b>5 400 043</b>
<b>Sum egenkapital</b>		<b>6 815 304</b>	<b>5 430 043</b>
<b>Sum langsiktig gjeld</b>		<b>0</b>	<b>0</b>
<b>Kortsiktig gjeld</b>			
Betalbar skatt		154 734	89 819
Annen kortsiktig gjeld		980 353	
<b>Sum kortsiktig gjeld</b>		<b>1 135 087</b>	<b>89 819</b>
<b>Sum gjeld</b>		<b>1 135 087</b>	<b>89 819</b>
<b>SUM EGENKAPITAL OG GJELD</b>		<b>7 950 391</b>	<b>5 519 862</b>



## Brønnøysundregistrene

### ÅRSREGNSKAP FOR REGNSKAPSÅRET 2024 - GENERELL INFORMASJON

Journalnummer: 2025 445082

#### Enheten

Organisasjonsnummer: 916 625 774  
Organisasjonsform: Aksjeselskap  
Foretaksnavn: WERTY AS  
Forretningsadresse: Fiolveien 12B  
5089 BERGEN

#### Regnskapsår

Årsregnskapets periode: 01.01.2024 - 31.12.2024

#### Konsern

Morselskap i konsern: Nei

#### Regnskapsregler

Regler for små foretak benyttet: Ja  
Benyttet ved utarbeidelsen av  
årsregnskapet til selskapet: Regnskapslovens alminnelige regler

#### Årsregnskapet fastsatt av kompetent organ

Bekreftet av representant for selskapet: Gubberud Espen Tyse  
Dato for fastsettelse av årsregnskapet: 14.05.2025

#### Revisjon

Selskapet har besluttet at årsregnskapet  
ikke skal revideres: Ja  
Årsregnskapet er utarbeidet av ekstern  
autorisert regnskapsfører: Ja  
Ekstern autorisert regnskapsfører har i  
løpet av regnskapsåret bistått ved den  
løpende regnskapsføringen eller utført  
andre tjenester for selskapet enn å  
utarbeide årsregnskapet: Ja

#### Grunnlag for avgivelse

År 2024: Årsregnskap er elektronisk innlevert.  
År 2023: Tall er hentet fra elektronisk innlevert årsregnskap fra 2024.

*Det er ikke krav til at årsregnskapet m.v. som sendes til Regnskapsregisteret er undertegnet. Kontrollen på at dette er utført ligger hos revisor/enhetens øverste organ. Sikkerheten ivaretas ved at innsender har rolle/rettighet for innsending av årsregnskapet via Altinn, og ved at det bekreftes at årsregnskapet er fastsatt av kompetent organ.*

Brønnøysundregistrene, 19.05.2025

---

Brønnøysundregistrene  
Postadresse: Postboks 900, 8910 Brønnøysund  
Telefon: 75 00 75 00  
E-post: firmapost@brreg.no Internett: www.brreg.no  
Organisasjonsnummer: 974 760 673



Organisasjonsnr: 916 625 774  
WERTY AS

## RESULTATREGNSKAP

Beløp i: NOK	Note	2024	2023
<b>RESULTATREGNSKAP</b>			
<b>Inntekter</b>			
Salgsinntekt		826 902	464 513
<b>Sum inntekter</b>		<b>826 902</b>	<b>464 513</b>
<b>Kostnader</b>			
Varekostnad		3 395	
Lønnskostnad	1		
Annen driftskostnad		139 942	26 666
<b>Sum kostnader</b>		<b>143 337</b>	<b>26 666</b>
<b>Driftsresultat</b>		<b>683 565</b>	<b>437 846</b>
<b>Finansinntekter og finanskostnader</b>			
Annen renteinntekt		14 409	2 483
Annen finansinntekt		328 142	161 260
Verdiøkning markedsbaserte omløpsmidler		516 761	698 085
<b>Sum finansinntekter</b>		<b>859 312</b>	<b>861 828</b>
Verdireduksjon markedsbaserte omløpsmidler			44 031
Annen rentekostnad		219	310
Annen finanskostnad		2 665	65 725
<b>Sum finanskostnader</b>		<b>2 884</b>	<b>110 066</b>
<b>Netto finans</b>		<b>856 429</b>	<b>751 762</b>
<b>Resultat før skattekostnad</b>		<b>1 539 994</b>	<b>1 189 609</b>
Skattekostnad på resultat		154 734	89 819
<b>Årsresultat</b>		<b>1 385 260</b>	<b>1 099 790</b>
<b>Årsresultat etter minoritetsinteresser</b>		<b>1 385 260</b>	<b>1 099 790</b>
<b>Totalresultat</b>		<b>1 385 260</b>	<b>1 099 790</b>
<b>Overføringer og disponeringer</b>			
Avsatt til annen egenkapital		1 385 260	1 099 790
<b>Sum overføringer og disponeringer</b>		<b>1 385 260</b>	<b>1 099 790</b>



Organisasjonsnr: 916 625 774  
WERTY AS

## BALANSE

Beløp i: NOK	Note	2024	2023
--------------	------	------	------

### BALANSE - EIENDELER

#### Anleggsmidler

##### Immaterielle eiendeler

##### Finansielle anleggsmidler

Investeringer i tilknyttet selskap	2	205 000	205 000
Investeringer i aksjer og andeler	2	2 412 186	500 000
<b>Sum finansielle anleggsmidler</b>		<b>2 617 186</b>	<b>705 000</b>
<b>Sum anleggsmidler</b>		<b>2 617 186</b>	<b>705 000</b>

#### Omløpsmidler

##### Varer

##### Fordringer

Kundefordringer		40 015	
Andre kortsiktige fordringer		126 882	500 000
<b>Sum fordringer</b>		<b>166 897</b>	<b>500 000</b>

##### Investeringer

Markedsbaserte aksjer	2	5 155 421	4 296 817
<b>Sum investeringer</b>		<b>5 155 421</b>	<b>4 296 817</b>

##### Bankinnskudd, kontanter og lignende

Bankinnskudd, kontanter o. l.		10 886	18 045
<b>Sum bankinnskudd, kontanter og lignende</b>		<b>10 886</b>	<b>18 045</b>

<b>Sum omløpsmidler</b>		<b>5 333 204</b>	<b>4 814 862</b>
-------------------------	--	------------------	------------------

<b>SUM EIENDELER</b>		<b>7 950 391</b>	<b>5 519 862</b>
----------------------	--	------------------	------------------

### BALANSE - EGENKAPITAL OG GJELD

#### Egenkapital

##### Innskutt egenkapital

Aksjekapital		30 000	30 000
<b>Sum innskutt egenkapital</b>		<b>30 000</b>	<b>30 000</b>

##### Opptjent egenkapital

Annen egenkapital		6 785 304	5 400 043
-------------------	--	-----------	-----------



Sum opptjent egenkapital	6 785 304	5 400 043
Sum egenkapital	6 815 304	5 430 043
Sum langsiktig gjeld	0	0
Kortsiktig gjeld		
Betalbar skatt	154 734	89 819
Annen kortsiktig gjeld	980 353	
Sum kortsiktig gjeld	1 135 087	89 819
Sum gjeld	1 135 087	89 819
SUM EGENKAPITAL OG GJELD	7 950 391	5 519 862



Organisasjonsnr: 916 625 774  
WERTY AS

NOTEOPPLYSNINGER - SELSKAP - alle poster oppgitt i hele tall

## Note

Antall årsverk i regnskapsåret  
0.00

Sum Beløp

Balanseført verdi 31.12. Varige driftsmidler Immaterielle eiend.

## Konsernregnskap

Morselskapet sitt navn

Forretningskontor for morselskapet

## Begrunnelse for at datterselskap er utelatt fra konsolideringen

Samlet beløp - tilknyttet selskap Årets Fjorårets

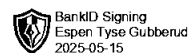
Samlet beløp - foretak i samme konsern Årets Fjorårets

Samlet beløp - foretak i samme konsern Årets Fjorårets

Samlet beløp - felles kontrollert virksomhet Årets Fjorårets

Pantstillelse Beløp

Beholdning av egne aksjer Antall Pålydende Andel av aksjek.



# Årsregnskap 2024 Werty AS

Resultatregnskap  
Balanse  
Noter til regnskapet

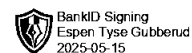
Org.nr.: 916 625 774



## Resultatregnskap

### Werty AS


	Note	2024	2023
Salgsinntekt		826 902	464 513
<b>Sum driftsinntekter</b>		<b>826 902</b>	<b>464 513</b>
Varekostnad		3 395	0
Annen driftskostnad		139 942	26 666
<b>Sum driftskostnader</b>		<b>143 337</b>	<b>26 666</b>
<b>Driftsresultat</b>		<b>683 565</b>	<b>437 846</b>
<b>Finansinntekter og finanskostnader</b>			
Annen renteinntekt		14 409	2 483
Annen finansinntekt		328 142	161 260
Verdøkning markedsbaserte omløpsmidler		516 761	698 085
Verdireduksjon markedsbaserte omløpsmidler		0	44 031
Annen rentekostnad		219	310
Annen finanskostnad		2 665	65 725
<b>Resultat av finansposter</b>		<b>856 429</b>	<b>751 762</b>
<b>Resultat før skattekostnad</b>		<b>1 539 994</b>	<b>1 189 609</b>
Skattekostnad på resultat		154 734	89 819
<b>Årsresultat</b>		<b>1 385 260</b>	<b>1 099 790</b>
<b>Overføringer</b>			
Avsatt til annen egenkapital		1 385 260	1 099 790
<b>Sum overføringer</b>		<b>1 385 260</b>	<b>1 099 790</b>



## Balanse

### Werty AS

Eiendeler	Note	2024	2023
<b>Anleggsmidler</b>			
<b>Finansielle anleggsmidler</b>			
Investeringer i tilknyttet selskap	2	205 000	205 000
Investeringer i aksjer og andeler	2	2 412 186	500 000
<b>Sum finansielle anleggsmidler</b>		<b>2 617 186</b>	<b>705 000</b>
<b>Sum anleggsmidler</b>		<b>2 617 186</b>	<b>705 000</b>
<b>Omløpsmidler</b>			
<b>Fordringer</b>			
Kundefordringer		40 015	0
Andre kortsiktige fordringer		126 882	500 000
<b>Sum fordringer</b>		<b>166 897</b>	<b>500 000</b>
<b>Investeringer</b>			
Markedsbaserte aksjer	2	5 155 421	4 296 817
<b>Sum investeringer</b>		<b>5 155 421</b>	<b>4 296 817</b>
Bankinnskudd, kontanter o.l.		10 886	18 045
<b>Sum omløpsmidler</b>		<b>5 333 204</b>	<b>4 814 862</b>
<b>Sum eiendeler</b>		<b>7 950 391</b>	<b>5 519 862</b>



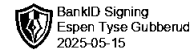
## Balanse

### Werty AS

Egenkapital og gjeld	Note	2024	2023
<b>Egenkapital</b>			
<b>Innskutt egenkapital</b>			
Aksjekapital		30 000	30 000
<b>Sum innskutt egenkapital</b>		<b>30 000</b>	<b>30 000</b>
<b>Opptjent egenkapital</b>			
Annen egenkapital		6 785 304	5 400 043
<b>Sum opptjent egenkapital</b>		<b>6 785 304</b>	<b>5 400 043</b>
<b>Sum egenkapital</b>		<b>6 815 304</b>	<b>5 430 043</b>
<b>Gjeld</b>			
<b>Kortsiktig gjeld</b>			
Betalbar skatt		154 734	89 819
Annen kortsiktig gjeld		980 353	0
<b>Sum kortsiktig gjeld</b>		<b>1 135 087</b>	<b>89 819</b>
<b>Sum gjeld</b>		<b>1 135 087</b>	<b>89 819</b>
<b>Sum egenkapital og gjeld</b>		<b>7 950 391</b>	<b>5 519 862</b>

Bergen  
Styret i Werty AS

Gubberud Espen Tyse  
styreleder/daglig leder



## Regnskapsprinsipper

Årsregnskapet er satt opp i samsvar med regnskapsloven og NRS 8 - God regnskapsskikk for små foretak. Fortsatt drift er lagt til grunn ved utarbeidelsen av årsregnskapet

### Driftsinntekter

Inntektsføring ved salg av varer skjer på leveringstidspunktet. Tjenester inntektsføres etter hvert som de leveres.

### Skatt

Skattekostnaden i resultatregnskapet omfatter både periodens betalbare skatt og endring i utsatt skatt. Utsatt skatt er beregnet med 22 % på grunnlag av de midlertidige forskjeller som eksisterer mellom regnskapsmessige og skattemessige verdier, samt ligningsmessig underskudd til fremføring ved utgangen av regnskapsåret. Skatteøkende og skattereduserende midlertidige forskjeller som reverserer eller kan reverseres i samme periode er utlignet og nettoført.

### Klassifisering og vurdering av anleggsmidler

Anleggsmidler omfatter eiendeler bestemt til varig eie og bruk. Anleggsmidler er vurdert til anskaffelseskost. Anleggsmidlene nedskrives til virkelig verdi ved verdifall som forventes ikke å være forbigående.

### Klassifisering og vurdering av omløpsmidler

Omløpsmidler og kortsiktig gjeld omfatter normalt poster som forfaller til betaling innen ett år etter balansedagen, samt poster som knytter seg til varekretsløpet. Omløpsmidler vurderes til laveste verdi av anskaffelseskost og virkelig verdi.

### Fordringer

Kundefordringer og andre fordringer oppføres til pålydende etter fradrag for avsetning til forventet tap. Avsetning til tap gjøres på grunnlag av en individuell vurdering av de enkelte fordringene.

### Markedsbaserte finansielle instrument

Aksjer og andeler som tilfredsstiller kravene til markedsbaserte finansielle instrument vurderes til virkelig verdi på balansedagen.

## Note 1 Lønnskostnader og antall årsverk

### Lønnskostnader

Selskapet har i 2024 sysselsatt 0 årsverk.

## Note 2 Langsiktige investeringer

	Eierandel	Anskaffelses- kost	Balanseført verdi	Markeds- verdi
<b>Investering tilknyttet selskap</b>				
Bergen Venesenter AS	50	205 000	205 000	350 267
<b>Andre langsiktige investeringer</b>				
Vestlands Klinikken AS	0	2 156 600	2 156 600	0
Grasp AS	0	255 586	255 586	28 349
<b>Sum andre langsiktige investeringer</b>	<b>0</b>	<b>2 412 186</b>	<b>2 412 186</b>	<b>4 824 372</b>
<b>Markedsbaserte omløpsaksjer</b>				
Verdipapirfond	0	3 470 446	5 155 421	5 155 421



# Årsregnskap 2024 Werty AS

Resultatregnskap  
Balanse  
Noter til regnskapet

Org.nr.: 916 625 774



## Resultatregnskap

### Werty AS

	Note	2024	2023
Salgsinntekt		826 902	464 513
<b>Sum driftsinntekter</b>		<b>826 902</b>	<b>464 513</b>
Varekostnad		3 395	0
Annen driftskostnad		139 942	26 666
<b>Sum driftskostnader</b>		<b>143 337</b>	<b>26 666</b>
<b>Driftsresultat</b>		<b>683 565</b>	<b>437 846</b>
<b>Finansinntekter og finanskostnader</b>			
Annen renteinntekt		14 409	2 483
Annen finansinntekt		328 142	161 260
Verdiøkning markedsbaserte omløpsmidler		516 761	698 085
Verdireduksjon markedsbaserte omløpsmidler		0	44 031
Annen rentekostnad		219	310
Annen finanskostnad		2 665	65 725
<b>Resultat av finansposter</b>		<b>856 429</b>	<b>751 762</b>
<b>Resultat før skattekostnad</b>		<b>1 539 994</b>	<b>1 189 609</b>
Skattekostnad på resultat		154 734	89 819
<b>Årsresultat</b>		<b>1 385 260</b>	<b>1 099 790</b>
<b>Overføringer</b>			
Avsatt til annen egenkapital		1 385 260	1 099 790
<b>Sum overføringer</b>		<b>1 385 260</b>	<b>1 099 790</b>



## Balanse

### Werty AS

Eiendeler	Note	2024	2023
<b>Anleggsmidler</b>			
<b>Finansielle anleggsmidler</b>			
Investeringer i tilknyttet selskap	2	205 000	205 000
Investeringer i aksjer og andeler	2	2 412 186	500 000
<b>Sum finansielle anleggsmidler</b>		<b>2 617 186</b>	<b>705 000</b>
<b>Sum anleggsmidler</b>		<b>2 617 186</b>	<b>705 000</b>
<b>Omløpsmidler</b>			
<b>Fordringer</b>			
Kundefordringer		40 015	0
Andre kortsiktige fordringer		126 882	500 000
<b>Sum fordringer</b>		<b>166 897</b>	<b>500 000</b>
<b>Investeringer</b>			
Markedsbaserte aksjer	2	5 155 421	4 296 817
<b>Sum investeringer</b>		<b>5 155 421</b>	<b>4 296 817</b>
Bankinnskudd, kontanter o.l.		10 886	18 045
<b>Sum omløpsmidler</b>		<b>5 333 204</b>	<b>4 814 862</b>
<b>Sum eiendeler</b>		<b>7 950 391</b>	<b>5 519 862</b>



## Balanse

### Werty AS

Egenkapital og gjeld	Note	2024	2023
<b>Egenkapital</b>			
<b>Innskutt egenkapital</b>			
Aksjekapital		30 000	30 000
<b>Sum innskutt egenkapital</b>		<b>30 000</b>	<b>30 000</b>
<b>Opptjent egenkapital</b>			
Annen egenkapital		6 785 304	5 400 043
<b>Sum opptjent egenkapital</b>		<b>6 785 304</b>	<b>5 400 043</b>
<b>Sum egenkapital</b>		<b>6 815 304</b>	<b>5 430 043</b>
<b>Gjeld</b>			
<b>Kortsiktig gjeld</b>			
Betalbar skatt		154 734	89 819
Annen kortsiktig gjeld		980 353	0
<b>Sum kortsiktig gjeld</b>		<b>1 135 087</b>	<b>89 819</b>
<b>Sum gjeld</b>		<b>1 135 087</b>	<b>89 819</b>
<b>Sum egenkapital og gjeld</b>		<b>7 950 391</b>	<b>5 519 862</b>

Bergen  
Styret i Werty AS

---

Gubberud Espen Tyse  
styreleder/daglig leder



## Regnskapsprinsipper

Årsregnskapet er satt opp i samsvar med regnskapsloven og NRS 8 - God regnskapsskikk for små foretak. Fortsatt drift er lagt til grunn ved utarbeidelsen av årsregnskapet

### Driftsinntekter

Inntektsføring ved salg av varer skjer på leveringstidspunktet. Tjenester inntektsføres etter hvert som de leveres.

### Skatt

Skattekostnaden i resultatregnskapet omfatter både periodens betalbare skatt og endring i utsatt skatt. Utsatt skatt er beregnet med 22 % på grunnlag av de midlertidige forskjeller som eksisterer mellom regnskapsmessige og skattemessige verdier, samt ligningsmessig underskudd til fremføring ved utgangen av regnskapsåret. Skatteøkende og skattereduserende midlertidige forskjeller som reverserer eller kan reverseres i samme periode er utlignet og nettoført.

### Klassifisering og vurdering av anleggsmidler

Anleggsmidler omfatter eiendeler bestemt til varig eie og bruk. Anleggsmidler er vurdert til anskaffelseskost. Anleggsmidlene nedskrives til virkelig verdi ved verdifall som forventes ikke å være forbigående.

### Klassifisering og vurdering av omløpsmidler

Omløpsmidler og kortsiktig gjeld omfatter normalt poster som forfaller til betaling innen ett år etter balansedagen, samt poster som knytter seg til varekretsløpet. Omløpsmidler vurderes til laveste verdi av anskaffelseskost og virkelig verdi.

### Fordringer

Kundefordringer og andre fordringer oppføres til pålydende etter fradrag for avsetning til forventet tap. Avsetning til tap gjøres på grunnlag av en individuell vurdering av de enkelte fordringene.

### Markedsbaserte finansielle instrument

Aksjer og andeler som tilfredsstiller kravene til markedsbaserte finansielle instrument vurderes til virkelig verdi på balansedagen.

## Note 1 Lønnskostnader og antall årsverk

### Lønnskostnader

Selskapet har i 2024 sysselsatt 0 årsverk.

## Note 2 Langsiktige investeringer

	Eierandel	Anskaffelses- kost	Balanseført verdi	Markeds- verdi
<b>Investering tilknyttet selskap</b>				
Bergen Venesenter AS	50	205 000	205 000	350 267
<b>Andre langsiktige investeringer</b>				
Vestlands Klinikken AS	0	2 156 600	2 156 600	0
Grasp AS	0	255 586	255 586	28 349
<b>Sum andre langsiktige investeringer</b>	<b>0</b>	<b>2 412 186</b>	<b>2 412 186</b>	<b>4 824 372</b>
<b>Markedsbaserte omløpsaksjer</b>				
Verdipapirfond	0	3 470 446	5 155 421	5 155 421