



## ÅRSREGNSKAPET FOR REGNSKAPSÅRET 2023 - GENERELL INFORMASJON

### Enheten

Organisasjonsnummer: 984 573 367  
Organisasjonsform: Aksjeselskap  
Foretaksnavn: LIER FRUKT OG GRØNT AS  
Forretningsadresse: Nøsteveien 130  
3402 LIER

### Regnskapsår

Årsregnskapets periode: 01.01.2023 - 31.12.2023

### Konsern

Morselskap i konsern: Nei

### Regnskapsregler

Regler for små foretak benyttet: Ja  
Benyttet ved utarbeidelsen av årsregnskapet til selskapet: Regnskapslovens alminnelige regler

### Årsregnskapet fastsatt av kompetent organ

Bekreftet av representant for selskapet: Marit Frøsaker  
Dato for fastsettelse av årsregnskapet: 08.05.2024

### Grunnlag for avgivelse

År 2023: Årsregnskapet er elektronisk innlevert  
År 2022: Tall er hentet fra elektronisk innlevert årsregnskap fra 2023

*Det er ikke krav til at årsregnskapet m.v. som sendes til Regnskapsregisteret er undertegnet. Kontrollen på at dette er utført ligger hos revisor/enhetens øverste organ. Sikkerheten ivaretas ved at innsender har rolle/rettighet for innsending av årsregnskapet via Altinn, og ved at det bekreftes at årsregnskapet er fastsatt av kompetent organ.*

Brønnøysundregistrene, 09.06.2025



### Resultatregnskap

Beløp i: NOK	Note	2023	2022
<b>RESULTATREGNSKAP</b>			
<b>Inntekter</b>			
Salgsinntekt	2	13 487 064	8 811 548
Annen driftsinntekt		5 214 509	7 254 643
<b>Sum inntekter</b>		<b>18 701 573</b>	<b>16 066 191</b>
<b>Kostnader</b>			
Varekostnad	2	6 931 990	4 476 582
Lønnskostnad	3	6 584 306	6 994 387
Ordinære avskrivninger	4	138 717	136 422
Annen driftskostnad	2, 3	2 182 907	2 623 432
<b>Sum kostnader</b>		<b>15 837 920</b>	<b>14 230 823</b>
<b>Driftsresultat</b>		<b>2 863 653</b>	<b>1 835 368</b>
<b>Finansinntekter og finanskostnader</b>			
Annen renteinntekt		84 686	43 251
<b>Sum finansinntekter</b>		<b>84 686</b>	<b>43 251</b>
Annen rentekostnad		660	1 171
<b>Sum finanskostnader</b>		<b>660</b>	<b>1 171</b>
<b>Netto finans</b>		<b>84 025</b>	<b>42 080</b>
<b>Ordinært resultat før skattekostnad</b>		<b>2 947 679</b>	<b>1 877 448</b>
Skattekostnad på resultat	5	647 846	413 241
<b>Ordinært resultat etter skattekostnad</b>		<b>2 299 833</b>	<b>1 464 207</b>
<b>Årsresultat</b>		<b>2 299 833</b>	<b>1 464 207</b>
<b>Årsresultat etter minoritetsinteresser</b>		<b>2 299 832</b>	<b>1 464 207</b>
<b>Totalresultat</b>		<b>2 299 832</b>	<b>1 464 207</b>
<b>Overføringer og disponeringer</b>			
Ordinært utbytte		1 500 000	5 000 000



## Resultatregnskap

<b>Beløp i: NOK</b>	<b>Note</b>	<b>2023</b>	<b>2022</b>
Avsatt til annen egenkapital	6	799 833	
Overført fra annen egenkapital			-3 535 793
<b>Sum overføringer og disponeringer</b>		<b>2 299 833</b>	<b>1 464 207</b>



## Balanse

Beløp i: NOK	Note	2023	2022
<b>BALANSE - EIENDELER</b>			
<b>Anleggsmidler</b>			
<b>Immaterielle eiendeler</b>			
<b>Varige driftsmidler</b>			
Tomter, bygninger o.a. fast eiendom	4	405 178	25 623
Maskiner og anlegg	4	313 311	418 032
Driftsløsøre, inventar o.a. utstyr		10 961	16 681
<b>Sum varige driftsmidler</b>		<b>729 450</b>	<b>460 336</b>
<b>Sum anleggsmidler</b>		<b>729 450</b>	<b>460 336</b>
<b>Omløpsmidler</b>			
<b>Varer</b>			
<b>Sum varer</b>	7	<b>270 225</b>	<b>194 955</b>
<b>Fordringer</b>			
Kundefordringer	2	2 098 108	1 485 946
Andre kortsiktige fordringer		166 228	173 389
Konsernfordringer	2		
<b>Sum fordringer</b>		<b>2 264 335</b>	<b>1 659 335</b>
<b>Bankinnskudd, kontanter og lignende</b>			
Bankinnskudd, kontanter o.l.	8	4 293 768	7 830 961
<b>Sum bankinnskudd, kontanter og lignende</b>		<b>4 293 768</b>	<b>7 830 961</b>
<b>Sum omløpsmidler</b>		<b>6 828 328</b>	<b>9 685 251</b>
<b>SUM EIENDELER</b>		<b>7 557 779</b>	<b>10 145 587</b>
<b>BALANSE - EGENKAPITAL OG GJELD</b>			
<b>Egenkapital</b>			
<b>Innskutt egenkapital</b>			
Aksjekapital	6, 9	100 000	100 000



## Balanse

<b>Beløp i: NOK</b>	<b>Note</b>	<b>2023</b>	<b>2022</b>
Overkurs	6	700 000	700 000
Annen innskutt egenkapital	6	232 863	232 863
<b>Sum innskutt egenkapital</b>		<b>1 032 863</b>	<b>1 032 863</b>
<b>Opptjent egenkapital</b>			
Annen egenkapital	6	2 173 088	1 373 256
Udekket tap	6		
<b>Sum opptjent egenkapital</b>		<b>2 173 088</b>	<b>1 373 256</b>
<b>Sum egenkapital</b>		<b>3 205 951</b>	<b>2 406 119</b>
<b>Gjeld</b>			
<b>Langsiktig gjeld</b>			
Utsatt skatt	5	128 497	218 969
<b>Sum avsetninger for forpliktelser</b>		<b>128 497</b>	<b>218 969</b>
<b>Annen langsiktig gjeld</b>			
<b>Sum langsiktig gjeld</b>		<b>128 497</b>	<b>218 969</b>
<b>Kortsiktig gjeld</b>			
Leverandørgjeld	2	746 799	562 911
Betalbar skatt	5	738 318	470 288
Skyldig offentlige avgifter		623 912	844 346
Utbytte		1 500 000	5 000 000
Gjeld til konsernselskap	2	8 955	
Annen kortsiktig gjeld		605 347	642 955
<b>Sum kortsiktig gjeld</b>		<b>4 223 331</b>	<b>7 520 500</b>
<b>Sum gjeld</b>		<b>4 351 827</b>	<b>7 739 469</b>
<b>SUM EGENKAPITAL OG GJELD</b>		<b>7 557 779</b>	<b>10 145 587</b>



## Brønnøysundregistrene

### ÅRSREGNSKAP FOR REGNSKAPSÅRET 2023 - GENERELL INFORMASJON

Journalnummer: 2024 535721

#### Enheten

Organisasjonsnummer: 984 573 367  
Organisasjonsform: Aksjeselskap  
Foretaksnavn: LIER FRUKT OG GRØNT AS  
Forretningsadresse: Nøsteveien 130  
3402 LIER

#### Regnskapsår

Årsregnskapets periode: 01.01.2023 - 31.12.2023

#### Konsern

Morselskap i konsern: Nei

#### Regnskapsregler

Regler for små foretak benyttet: Ja  
Benyttet ved utarbeidelsen av  
årsregnskapet til selskapet: Regnskapslovens alminnelige regler

#### Årsregnskapet fastsatt av kompetent organ

Bekreftet av representant for selskapet: Marit Frøsaker  
Dato for fastsettelse av årsregnskapet: 08.05.2024

#### Grunnlag for avgivelse

År 2023: Årsregnskap er elektronisk innlevert.  
År 2022: Tall er hentet fra elektronisk innlevert årsregnskap fra 2023.

*Det er ikke krav til at årsregnskapet m.v. som sendes til Regnskapsregisteret er undertegnet. Kontrollen på at dette er utført ligger hos revisor/enhetens øverste organ. Sikkerheten ivaretas ved at innsender har rolle/rettighet for innsending av årsregnskapet via Altinn, og ved at det bekreftes at årsregnskapet er fastsatt av kompetent organ.*

Brønnøysundregistrene, 27.06.2024



Organisasjonsnr: 984 573 367  
LIER FRUKT OG GRØNT AS

## RESULTATREGNSKAP

Beløp i: NOK	Note	2023	2022
<b>RESULTATREGNSKAP</b>			
<b>Inntekter</b>			
Salgsinntekt	2	13 487 064	8 811 548
Annen driftsinntekt		5 214 509	7 254 643
<b>Sum inntekter</b>		<b>18 701 573</b>	<b>16 066 191</b>
<b>Kostnader</b>			
Varekostnad	2	6 931 990	4 476 582
Lønnskostnad	3	6 584 306	6 994 387
Ordinære avskrivninger	4	138 717	136 422
Annen driftskostnad	2, 3	2 182 907	2 623 432
<b>Sum kostnader</b>		<b>15 837 920</b>	<b>14 230 823</b>
<b>Driftsresultat</b>		<b>2 863 653</b>	<b>1 835 368</b>
<b>Finansinntekter og finanskostnader</b>			
Annen renteinntekt		84 686	43 251
<b>Sum finansinntekter</b>		<b>84 686</b>	<b>43 251</b>
Annen rentekostnad		660	1 171
<b>Sum finanskostnader</b>		<b>660</b>	<b>1 171</b>
<b>Netto finans</b>		<b>84 025</b>	<b>42 080</b>
<b>Ordinært resultat før skattekostnad</b>			
Ordinært resultat før skattekostnad		2 947 679	1 877 448
Skattekostnad på resultat	5	647 846	413 241
<b>Ordinært resultat etter skattekostnad</b>		<b>2 299 833</b>	<b>1 464 207</b>
<b>Årsresultat</b>		<b>2 299 833</b>	<b>1 464 207</b>
<b>Årsresultat etter minoritetsinteresser</b>		<b>2 299 832</b>	<b>1 464 207</b>
<b>Totalresultat</b>		<b>2 299 832</b>	<b>1 464 207</b>
<b>Overføringer og disponeringer</b>			
Ordinært utbytte		1 500 000	5 000 000
Avsatt til annen egenkapital	6	799 833	
Overført fra annen egenkapital			-3 535 793
<b>Sum overføringer og disponeringer</b>		<b>2 299 833</b>	<b>1 464 207</b>



Organisasjonsnr: 984 573 367  
LIER FRUKT OG GRØNT AS

## BALANSE

Beløp i: NOK	Note	2023	2022
--------------	------	------	------

### BALANSE - EIENDELER

#### Anleggsmidler Immaterielle eiendeler

#### Varige driftsmidler

Tomter, bygninger o.a. fast eiendom	4	405 178	25 623
Maskiner og anlegg	4	313 311	418 032
Driftsløsøre, inventar o. a. utstyr		10 961	16 681
<b>Sum varige driftsmidler</b>		<b>729 450</b>	<b>460 336</b>
<b>Sum anleggsmidler</b>		<b>729 450</b>	<b>460 336</b>

#### Omløpsmidler

#### Varer

Sum varer	7	270 225	194 955
-----------	---	---------	---------

#### Fordringer

Kundefordringer	2	2 098 108	1 485 946
Andre kortsiktige fordringer		166 228	173 389
Konsernfordringer	2		
<b>Sum fordringer</b>		<b>2 264 335</b>	<b>1 659 335</b>

#### Bankinnskudd, kontanter og lignende

Bankinnskudd, kontanter o. l.	8	4 293 768	7 830 961
<b>Sum bankinnskudd, kontanter og lignende</b>		<b>4 293 768</b>	<b>7 830 961</b>

<b>Sum omløpsmidler</b>		<b>6 828 328</b>	<b>9 685 251</b>
-------------------------	--	------------------	------------------

<b>SUM EIENDELER</b>		<b>7 557 779</b>	<b>10 145 587</b>
----------------------	--	------------------	-------------------

### BALANSE - EGENKAPITAL OG GJELD

#### Egenkapital

#### Innskutt egenkapital

Aksjekapital	6, 9	100 000	100 000
Overkurs	6	700 000	700 000
Annen innskutt egenkapital	6	232 863	232 863
<b>Sum innskutt egenkapital</b>		<b>1 032 863</b>	<b>1 032 863</b>

#### Opptjent egenkapital

Annen egenkapital	6	2 173 088	1 373 256
-------------------	---	-----------	-----------



Udekket tap	6		
<b>Sum opptjent egenkapital</b>		<b>2 173 088</b>	<b>1 373 256</b>
<b>Sum egenkapital</b>		<b>3 205 951</b>	<b>2 406 119</b>
<b>Gjeld</b>			
<b>Langsiktig gjeld</b>			
Utsatt skatt	5	128 497	218 969
<b>Sum avsetninger for forpliktelser</b>		<b>128 497</b>	<b>218 969</b>
<b>Annen langsiktig gjeld</b>			
<b>Sum langsiktig gjeld</b>		<b>128 497</b>	<b>218 969</b>
<b>Kortsiktig gjeld</b>			
Leverandørgjeld	2	746 799	562 911
Betalbar skatt	5	738 318	470 288
Skyldig offentlige avgifter		623 912	844 346
Utbytte		1 500 000	5 000 000
Gjeld til konsernselskap	2	8 955	
Annen kortsiktig gjeld		605 347	642 955
<b>Sum kortsiktig gjeld</b>		<b>4 223 331</b>	<b>7 520 500</b>
<b>Sum gjeld</b>		<b>4 351 827</b>	<b>7 739 469</b>
<b>SUM EGENKAPITAL OG GJELD</b>		<b>7 557 779</b>	<b>10 145 587</b>



Organisasjonsnr: 984 573 367  
LIER FRUKT OG GRØNT AS

NOTEOPPLYSNINGER - SELSKAP - alle poster oppgitt i hele tall

## Note

Antall årsverk i regnskapsåret  
9.30

Sum Beløp

Balanseført verdi 31.12. Varige driftsmidler Immaterielle eiend.

## Konsernregnskap

Morselskapet sitt navn

Forretningskontor for morselskapet

## Begrunnelse for at datterselskap er utelatt fra konsolideringen

Samlet beløp - tilknyttet selskap Årets Fjorårets

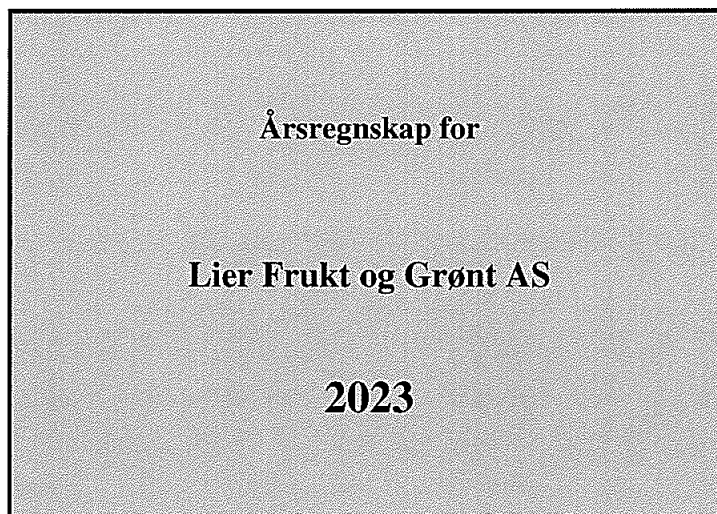
Samlet beløp - foretak i samme konsern Årets Fjorårets

Samlet beløp - foretak i samme konsern Årets Fjorårets

Samlet beløp - felles kontrollert virksomhet Årets Fjorårets

Pantstillelse Beløp

Beholdning av egne aksjer Antall Pålydende Andel av aksjek.





## Resultatregnskap

Lier Frukt og Grønt AS

Driftsinntekter og driftskostnader	Note	2023	2022
Salgsinntekt	2	13 487 064	8 811 548
Annen driftsinntekt		5 214 509	7 254 643
Sum driftsinntekter		<u>18 701 573</u>	<u>16 066 191</u>
Varekostnad	2	6 931 990	4 476 582
Lønnskostnad	3	6 584 306	6 994 387
Ordinære avskrivninger	4	138 717	136 422
Annen driftskostnad	2, 3	2 182 907	2 623 432
Sum driftskostnader		<u>15 837 920</u>	<u>14 230 823</u>
Driftsresultat		<u>2 863 653</u>	<u>1 835 368</u>
<b>Finansinntekter og finanskostnader</b>			
Annen renteinntekt		84 686	43 251
Annen rentekostnad		660	1 171
Resultat av finansposter		<u>84 025</u>	<u>42 080</u>
Resultat før skattekostnad		<u>2 947 679</u>	<u>1 877 448</u>
Skattekostnad på resultat	5	647 846	413 241
Resultat		<u>2 299 833</u>	<u>1 464 207</u>
Årets resultat		<u>2 299 833</u>	<u>1 464 207</u>
<b>Overføringer</b>			
Avsatt til utbytte		1 500 000	5 000 000
Avsatt til annen egenkapital	6	799 833	0
Overført fra annen egenkapital		0	3 535 793
Sum overføringer		<u>2 299 833</u>	<u>1 464 207</u>



## Balanse

### Lier Frukt og Grønt AS

Eiendeler	Note	2023	2022
<b>Anleggsmidler</b>			
<b>Varige driftsmidler</b>			
Tomter, bygninger o.a. fast eiendom	4	405 178	25 623
Maskiner og anlegg	4	313 311	418 032
Driftsløsøre, inventar o.a. utstyr		10 961	16 681
Sum varige driftsmidler		<u>729 450</u>	<u>460 336</u>
Sum anleggsmidler		<u>729 450</u>	<u>460 336</u>
<b>Omløpsmidler</b>			
Lager av varer og annen beholdning	7	270 225	194 955
<b>Fordringer</b>			
Kundefordringer	2	2 098 108	1 485 946
Andre kortsiktige fordringer		166 228	173 389
Sum fordringer		<u>2 264 335</u>	<u>1 659 335</u>
Bankinnskudd, kontanter o.l.	8	4 293 768	7 830 961
Sum omløpsmidler		<u>6 828 328</u>	<u>9 685 251</u>
Sum eiendeler		<u>7 557 779</u>	<u>10 145 587</u>



## Balanse

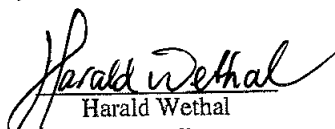
### Lier Frukt og Grønt AS


	Note	2023	2022
<b>Egenkapital og gjeld</b>			
<b>Innskutt egenkapital</b>			
Aksjekapital	6, 9	100 000	100 000
Overkurs	6	700 000	700 000
Annen innskutt egenkapital	6	232 863	232 863
Sum innskutt egenkapital		<u>1 032 863</u>	<u>1 032 863</u>
<b>Opptjent egenkapital</b>			
Annen egenkapital	6	2 173 088	1 373 256
Sum opptjent egenkapital		<u>2 173 088</u>	<u>1 373 256</u>
Sum egenkapital		<u>3 205 951</u>	<u>2 406 119</u>
<b>Gjeld</b>			
Utsatt skatt	5	128 497	218 969
Sum avsetning for forpliktelser		<u>128 497</u>	<u>218 969</u>
<b>Annen langsiktig gjeld</b>			
<b>Kortsiktig gjeld</b>			
Leverandørgjeld	2	746 799	562 911
Betalbar skatt	5	738 318	470 288
Skyldig offentlige avgifter		623 912	844 346
Utbytte		1 500 000	5 000 000
Gjeld til konsernselskap	2	8 955	0
Annen kortsiktig gjeld		605 347	642 955
Sum kortsiktig gjeld		<u>4 223 331</u>	<u>7 520 500</u>
Sum gjeld		<u>4 351 827</u>	<u>7 739 469</u>
Sum egenkapital og gjeld		<u>7 557 779</u>	<u>10 145 587</u>

Oslo, 07.05.2024

Styret i Lier Frukt og Grønt AS

  
Dag Fredrik Arnesen  
Styrets leder

  
Harald Wethal  
Styremedlem

  
Trond Selboe  
Styremedlem

  
Mehmedalija Kavara  
daglig leder



## Lier Frukt & Grønt AS

### Noter til årsregnskaper for 2023

#### Note 1 Regnskapsprinsipper og virkning av prinsippendringer

Årsregnskapet er satt opp i samsvar med regnskapsloven og NRS 8 - God regnskapsskikk for små foretak. Årsregnskapet er satt opp under forutsetning av fortsatt drift.

Inntektsføring ved salg av varer skjer på leveringstidspunktet. Tjenester inntektsføres etter hvert som de leveres.

Anleggsmidler omfatter eiendeler bestemt til varig eie og bruk. Anleggsmidler er vurdert til anskaffelseskost. Varige driftsmidler balanseføres og avskrives over driftsmidlets økonomiske levetid.

Omløpsmidler og kortsiktig gjeld omfatter normalt poster som forfaller til betaling innen ett år etter balansedagen, samt poster som er knyttet til varekretsløpet. Omløpsmidler vurderes til laveste verdi av anskaffelseskost og virkelig verdi.

Kundefordringer og andre fordringer oppføres til pålydende etter fradrag for avsetning til forventet tap. Avsetning til tap gjøres på grunnlag av en individuell vurdering av de enkelte fordringene. I tillegg gjøres det for kundefordringer en uspesifisert avsetning for å dekke generell tapsrisiko.

Varer er vurdert til det laveste av anskaffelseskost og netto salgsverdi.

Selskapet er omfattet av regelverket for obligatorisk tjenestepensjon. Det foreligger avtale med forsikringsselskap om innskuddsbasert ordning som tilfredsstiller kravene i regelverket og alle ansatte er omfattet av denne.

Skattekostnaden i resultatregnskapet omfatter både periodens betalbare skatt og endring i utsatt skatt. Utsatt skatt er beregnet med 22 % på grunnlag av de midlertidige forskjeller som eksisterer mellom regnskapsmessige og skattemessige verdier ved utgangen av regnskapsåret. Skatteøkende og skattereduserende midlertidige forskjeller som reverserer eller kan reversere i samme periode er utlignet. Netto utsatt skattefordel balanseføres i den grad det er sannsynlig at denne kan bli nyttegjort.

Regnskapsprinsippene er ellers nærmere omtalt i de tilhørende noter til de enkelte regnskapspostene.

#### Note 2 Transaksjoner og mellomværende med selskap i samme konsern

Transaksjoner med konsernselskap	2023	2022
Varesalg til Bernh Botolfsen Import AS	342 300	390 100
Varekjøp fra Bernh Botolfsen Import AS	111 500	193 300
Adm.hon. til Bernh Botolfsen Import AS	216 000	192 000

#### Mellomværende med konsernselskap

	Kundefordringer		Leverandørgjeld		Utbytte/kortsiktig gjeld	
	2023	2022	2023	2022	2023	2022
Bernh. Botolfsen Import AS	8 232	0				
			4 733	7 816	1 508 955	5 000 000



## Note 3 Ansatte, godtgjørelser, lån til ansatte m.v.

Lønnskostnader består av følgende poster:	2023	2022
Lønninger	5 517 237	5 909 328
Arbeidsgiveravgift	799 584	850 281
Pensjonskostnader	147 313	116 047
Andre lønnskostnader	120 171	118 731
<b>Sum lønnskostnader</b>	<b>6 584 305</b>	<b>6 994 387</b>
Antall årsverk sysselsatt	9,3	9,4

Det er ikke utbetalt godtgjørelse til styret i 2023.

Det er ingen lån eller sikkerhetsstillelser til styrets medlemmer eller til ansatte.

Revisor	2023	2022
Kostnadsført revisjonshonorar	55 865	51 809

<b>Note 4 Varige driftsmidler</b>	<b>Påkostning</b>	<b>Maskiner,</b>	<b>Inventar og</b>	
	<b>leid eiendom</b>	<b>utstyr, biler</b>	<b>kontormaskine</b>	<b>Sum</b>
Anskaffelseskost 31.12.22	39 420	1 770 505	17 158	1 827 083
Tilgang	407 831			407 831
Avgang		0		0
<b>Anskaffelseskost 31.12.23</b>	<b>447 251</b>	<b>1 770 505</b>	<b>17 158</b>	<b>2 234 914</b>
Akkumulerte avskrivninger 31.12.23	42 073	1 457 194	6 196	1 505 463
Reverserte avskrivninger ved avgang				0
<b>Bokført verdi pr. 31.12.23</b>	<b>405 178</b>	<b>313 311</b>	<b>10 962</b>	<b>729 451</b>
Årets avskrivninger	28 276	104 722	5 719	138 717
Økonomisk levetid	5-10 år	5-10 år	3 år	
Avskrivningsplan	Leietid/lineær	Linær	Lineær	

## Note 5 Skatt

	2023	2022
Årets skattekostnad fremkommer slik:		
Betalbar selskapskatt	738 318	470 288
Endring utsatt skatt	-90 472	-57 047
Avsatt for mye skatt fjorår	0	0
<b>Årets skattekostnad</b>	<b>647 846</b>	<b>413 241</b>

### Avstemming skattekostnad og skatt beregnet med nominell skattesats:

Årets totale skattekostnad	647 846
Skatt beregnet med nominell skattesats (22%) av resultat før skatt.	648 489
<b>Avvik</b>	<b>-643</b>

### Avviket forklares med:

Skatt på permanente forskjeller	643
<b>Sum forklaring</b>	<b>643</b>



## Note 5 Skatt forts.

### Betalbar skatt i årets skattekostnad fremkommer slik:

Ordinært resultat før skattekostnad	2 947 679	1 877 448
Permanente forskjeller	-2 923	920
Endring midlertidige forskjeller	411 235	259 304
<b>Grunnlag betalbar skatt</b>	<b>3 355 991</b>	<b>2 137 672</b>

### Betalbar skatt i balansen fremkommer slik:

Årets betalbare selskapskatt (22%)	738 318	470 288
<b>Betalbar skatt i balansen</b>	<b>738 318</b>	<b>470 288</b>

### Spesifikasjon av utsatt skatt og grunnlag for utsatt skatt

	2023	2022	Endring
Anleggsmidler	20 682	10 507	10 175
Omløpsmidler	-257 859	-41 764	-216 095
Gevinst og tapskonto	821 256	1 026 571	-205 315
Endring midlertidige forskjeller	584 079	995 314	-411 235
Utsatt skatt/ skattefordel (-) (22%)	128 497	218 969	-90 472
Bokført utsatt skatt	128 497	218 969	-90 472

## Note 6 Egenkapital

	Aksje- kapital	Overkurs	Annen inn- skutt EK	Annen egenkapital	Sum
Egenkapital 31.12.2022	100 000	700 000	232 863	1 373 255	2 406 118
Årets resultat				2 299 833	2 299 833
Avsatt til utbytte				-1 500 000	-1 500 000
<b>Egenkapital 31.12.2023</b>	<b>100 000</b>	<b>700 000</b>	<b>232 863</b>	<b>2 173 088</b>	<b>3 205 951</b>

## Note 7 Varelager

	2023	2022
Innkjøpte varer for videresalg	270 225	194 955
Nedskrevet for ukurans	-	-
Bokført verdi pr 31.12	270 225	194 955

## Note 8 Bundne midler

I posten inngår bundne bankinnskudd med kr 169 982

## Note 9 Aksjekapital og aksjonærinformasjon

Aksjene i Lier Frukt & Grønt AS består av 100 aksjer a NOK 1 000.  
Alle aksjene eies av Bernh. Botolfsen Import AS.

Selskapet inngår i konsernet Heltro Holding AS, Bjørnsons gate 44, 2003 Lillestrøm  
Konsernregnskapet utleveres ved denne adressen.







Sven Mozard Aarvold  
statsautorisert revisor  
(elektronisk signert)

Elektronisk signert med BDO AS



# PENNEO

Signaturene i dette dokumentet er juridisk bindende. Dokument signert med "Penneo" - sikker digital signatur. De signerende porter sin identitet er registrert, og er listet nedenfor.

"Med min signatur bekrefter jeg alle dataer og innholdet i dette dokument."

## Aarvold, Sven Mozart

Partner

På vegne av: BDO AS

Serienummer: no\_bankid:9578-5998-4-921327

IP: 188.95.xxx.xxx

2024-05-07 12:51:43 UTC



## Aarvold, Sven Mozart

Statsautorisert revisor

På vegne av: BDO AS

Serienummer: no\_bankid:9578-5998-4-921327

IP: 188.95.xxx.xxx

2024-05-07 12:51:43 UTC



Dokumentet er signert digitalt, med **Penneo.com**. Alle digitale signatur-data i dokumentet er sikret og validert av den datamaskin-utregnede hash-verdien av det opprinnelige dokument. Dokumentet er låst og tids-stemplet med et sertifikat fra en betrodd tredjepart. All kryptografisk bevis er integrert i denne PDF, for fremtidig validering (hvis nødvendig).

### Hvordan bekrefter at dette dokumentet er originalen?

Dokumentet er beskyttet av ett Adobe CDS sertifikat. Når du åpner dokumentet i

Adobe Reader, skal du kunne se at dokumentet er sertifisert av **Penneo e-signature service** <[penneo@penneo.com](mailto:penneo@penneo.com)>. Dette garanterer at innholdet i dokumentet ikke har blitt endret.

Det er lett å kontrollere de kryptografiske beviser som er lokalisert inne i dokumentet, med Penneo validator - <https://penneo.com/validator>

Penneo Dokumentnøkkel: CHDRBLNCPYBM/XXMGLQWMMOZ-FEJXSE-ARWKA4