



## ÅRSREGNSKAPET FOR REGNSKAPSÅRET 2023 - GENERELL INFORMASJON

### Enheten

Organisasjonsnummer: 941 278 493  
Organisasjonsform: Aksjeselskap  
Foretaksnavn: ULSTEIN MARINE TECHNOLOGY AS  
Forretningsadresse: Stålhaugen 9  
6065 ULSTEINVIK

### Regnskapsår

Årsregnskapets periode: 01.01.2023 - 31.12.2023

### Konsern

Mørselskap i konsern: Ja  
Konsernregnskap lagt ved: Ja

### Regnskapsregler

Regler for små foretak benyttet: Nei  
Benyttet ved utarbeidelsen av årsregnskapet til selskapet: Regnskapslovens alminnelige regler  
Benyttet ved utarbeidelsen av årsregnskapet til konsernet: Regnskapslovens alminnelige regler

### Årsregnskapet fastsatt av kompetent organ

Bekreftet av representant for selskapet: Stig Ulstein  
Dato for fastsettelse av årsregnskapet: 24.06.2024

### Grunnlag for avgivelse

År 2023: Årsregnskapet er elektronisk innlevert  
År 2022: Tall er hentet fra elektronisk innlevert årsregnskap fra 2023

*Det er ikke krav til at årsregnskapet m.v. som sendes til Regnskapsregisteret er undertegnet. Kontrollen på at dette er utført ligger hos revisor/enhetens øverste organ. Sikkerheten ivaretas ved at innsender har rolle/rettighet for innsending av årsregnskapet via Altinn, og ved at det bekreftes at årsregnskapet er fastsatt av kompetent organ.*

Brønnøysundregistrene, 07.08.2025



## Resultatregnskap

Beløp i: NOK	Note	2023	2022
<b>RESULTATREKNESKAP</b>			
<b>Inntekter</b>			
Salgsinntekt		4 798 564	4 735 703
<b>Sum inntekter</b>	1	<b>4 798 564</b>	<b>4 735 703</b>
<b>Kostnader</b>			
Lønnskostnad	2, 3	3 735 141	3 462 913
Ordinære avskrivinger	4	44 700	66 200
Annen driftskostnad	3	2 893 844	2 601 963
<b>Sum kostnader</b>		<b>6 673 686</b>	<b>6 131 077</b>
<b>Driftsresultat</b>		<b>-1 875 122</b>	<b>-1 395 374</b>
<b>Finansinntekter og finanskostnader</b>			
Inntekt på investering i datterselskap		13 647 411	11 611 910
Renteinntekt frå føretak i same konsern		393 910	332 501
Annen finansinntekt	5	647 733	75 199
<b>Sum finansinntekter</b>		<b>14 689 054</b>	<b>12 019 611</b>
Annen finanskostnad	5	214 467	139 903
<b>Sum finanskostnader</b>		<b>214 467</b>	<b>139 903</b>
<b>Netto finans</b>		<b>14 474 586</b>	<b>11 879 708</b>
<b>Ordinært resultat før skattekostnad</b>		<b>12 599 465</b>	<b>10 484 334</b>
Skattekostnad på resultat	6	1 833 393	2 432 636
<b>Ordinært resultat etter skattekostnad</b>		<b>10 766 072</b>	<b>8 051 698</b>
<b>Årsresultat</b>	7	<b>10 766 072</b>	<b>8 051 698</b>
<b>Årsresultat etter minoritetsinteresser</b>		<b>10 766 072</b>	<b>8 051 698</b>
<b>Totalresultat</b>		<b>10 766 072</b>	<b>8 051 698</b>
<b>Overføringer og disponeringar</b>			
Ordinært utbytte		4 560 000	3 135 000



## Resultatregnskap

<b>Beløp i: NOK</b>	<b>Note</b>	<b>2023</b>	<b>2022</b>
Avsatt til annen egenkapital		6 206 072	4 916 698
<b>Sum overføringar og disponeringar</b>		<b>10 766 072</b>	<b>8 051 698</b>



### Balanse

Beløp i: NOK	Note	2023	2022
<b>BALANSE - EIGEDELAR</b>			
<b>Anleggsmiddel</b>			
<b>Immaterielle egedelar</b>			
Utsett skattefordel	6		351 935
<b>Sum immaterielle egedelar</b>			<b>351 935</b>
<b>Varige driftsmiddel</b>			
Tomter, bygninger o.a. fast eiendom	4		
Maskiner og anlegg	4		
Driftsløsøre, inventar o.a. utstyr	4	55 680	100 380
<b>Sum varige driftsmiddel</b>	<b>8</b>	<b>55 680</b>	<b>100 380</b>
<b>Finansielle anleggsmiddel</b>			
Investeringar i dotterselskap	9	176 016 269	161 035 649
Lån til føretak i same konsern	11	4 000 000	6 667 173
Investeringar i tilknytt selskap	9		
Lån til tilknytt selskap og felles kontrollert verksemd	11		
Investeringar i aksjer og andeler	10	1 484 120	
Andre langsiktige fordringer		2 440 800	3 425 000
<b>Sum finansielle anleggsmiddel</b>		<b>183 941 189</b>	<b>171 127 822</b>
<b>Sum anleggsmiddel</b>		<b>183 996 868</b>	<b>171 580 137</b>
<b>Omløpsmiddel</b>			
<b>Varer</b>			
<b>Krav</b>			
Kundefordringer	8, 11	4 333 891	9 947 074
Andre kortsiktige fordringer		299 089	207 149
Konsernkrav	11	23 837 411	19 551 910
<b>Sum krav</b>		<b>28 470 390</b>	<b>29 706 132</b>
<b>Investeringar</b>			
Aksjar og partar i føretak i same konsern	10		
Marknadsbaserte aksjar	10		
Markedsbaserte obligasjonar	10		



## Balanse

Beløp i: NOK	Note	2023	2022
Andre marknadsbaserte finansielle instrument	10		
<b>Bankinnskott, kontantar og liknande</b>			
Bankinnskudd, kontanter o.l.	12	402 761	942 307
<b>Sum bankinnskott, kontantar og liknande</b>		<b>402 761</b>	<b>942 307</b>
<b>Sum omløpsmiddel</b>		<b>28 873 151</b>	<b>30 648 439</b>
<b>SUM EIGEDLAR</b>		<b>212 870 019</b>	<b>202 228 576</b>

## BALANSE - EIGENKAPITAL OG GJELD

### Eigenkapital

#### Innskoten eigenkapital

Aksjekapital	13	2 850 000	2 850 000
Overkurs		35 397 500	35 397 500
<b>Sum innskoten eigenkapital</b>		<b>38 247 500</b>	<b>38 247 500</b>

#### Opptent eigenkapital

Annen egenkapital		156 788 281	150 582 209
<b>Sum opptent eigenkapital</b>		<b>156 788 281</b>	<b>150 582 209</b>

<b>Sum eigenkapital</b>	7	<b>195 035 781</b>	<b>188 829 709</b>
-------------------------	---	--------------------	--------------------

### Gjeld

#### Langsiktig gjeld

Utsett skatt	6	19 209	
<b>Sum avsetjingar for plikter</b>		<b>19 209</b>	

#### Anna langsiktig gjeld

Gjeld til kredittinstitusjonar	8		
<b>Sum langsiktig gjeld</b>		<b>19 209</b>	<b>0</b>

#### Kortsiktig gjeld

Gjeld til kredittinstitusjoner	8	5 133 243	5 041 829
Leverandørgjeld	11	46 989	1 016 303
Betalbar skatt	6		



## Balanse

<b>Beløp i: NOK</b>	<b>Note</b>	<b>2023</b>	<b>2022</b>
Skyldig offentlige avgifter		638 882	1 230 361
Utbytte	7	4 560 000	3 135 000
Gjeld til konsernselskap	11	6 646 587	2 200 000
Annen kortsiktig gjeld		789 328	775 373
<b>Sum kortsiktig gjeld</b>		<b>17 815 030</b>	<b>13 398 867</b>
<b>Sum gjeld</b>		<b>17 834 239</b>	<b>13 398 867</b>
<b>SUM EIGENKAPITAL OG GJELD</b>		<b>212 870 019</b>	<b>202 228 576</b>



## Konsernets resultatregnskap

Beløp i: NOK	Note	2023	2022
<b>RESULTATREKNESKAP</b>			
<b>Inntekter</b>			
Salgsinntekter		500 485 839	402 445 460
Leieinntekter		299 000	3 201 183
Andre driftsinntekter		3 833 450	2 368 317
<b>Sum inntekter</b>	1, 2, 3	<b>504 618 290</b>	<b>408 014 960</b>
<b>Kostnader</b>			
Varekostnad		244 896 482	192 502 537
Personalkostnader	3, 4, 5	157 389 734	124 993 968
Avskrivninger og nedskrivninger	6, 7	7 773 044	6 503 680
Andre driftskostnader	3, 4	66 458 039	59 225 411
<b>Sum kostnader</b>		<b>476 517 299</b>	<b>383 225 596</b>
<b>Driftsresultat</b>		<b>28 100 991</b>	<b>24 789 364</b>
<b>Finansinntekter og finanskostnader</b>			
Inntekt på investering i tilknyttet selskap	8	574 452	359 980
Andre finansinntekter	10	3 394 601	2 116 023
<b>Sum finansinntekter</b>		<b>3 969 053</b>	<b>2 476 003</b>
Andre finanskostnader	10	7 848 158	4 108 668
<b>Sum finanskostnader</b>		<b>7 848 158</b>	<b>4 108 668</b>
<b>Netto finans</b>		<b>-3 879 105</b>	<b>-1 632 665</b>
<b>Ordinært resultat før skattekostnad</b>		<b>24 221 885</b>	<b>23 156 699</b>
Skattekostnad på ordinært resultat	11	4 270 988	3 350 909
<b>Ordinært resultat etter skattekostnad</b>		<b>19 950 897</b>	<b>19 805 790</b>
<b>Årsresultat</b>	12	<b>19 950 897</b>	<b>19 805 790</b>
<b>Årsresultat etter minoritetsinteresser</b>		<b>19 950 897</b>	<b>19 805 790</b>
<b>Totalresultat</b>		<b>19 950 897</b>	<b>19 805 790</b>



## Konsernets resultatregnskap

<b>Beløp i: NOK</b>	<b>Note</b>	<b>2023</b>	<b>2022</b>
<b>Overføringer og disponeringar</b>			
Minoritetens andel		-474 021	-2 079 756
Majoritetens andel		20 424 918	21 885 546
<b>Sum overføringer og disponeringar</b>		<b>19 950 897</b>	<b>19 805 790</b>



## Konsernets balanse

Beløp i: NOK	Note	2023	2022
<b>BALANSE - EIGEDELAR</b>			
<b>Anleggsmiddel</b>			
<b>Immaterielle egedelar</b>			
Forskning og utvikling	6	20 927 713	12 947 214
Utsett skattefordel	11	11 001 177	14 077 337
Programvare	6	1 892 559	295 800
Goodwill	6	1 008 547	986 899
<b>Sum immaterielle egedelar</b>		<b>34 829 996</b>	<b>28 307 250</b>
<b>Varige driftsmiddel</b>			
Bygninger og tomter	7, 15	90 818 512	90 792 413
Maskiner og anlegg	7, 15	9 842 975	11 378 761
Driftsløsøre, inventar o.l.	7, 15	1 794 867	814 324
<b>Sum varige driftsmiddel</b>		<b>102 456 354</b>	<b>102 985 499</b>
<b>Finansielle anleggsmiddel</b>			
Investeringar i tilknytt selskap	8	6 071 813	442 102
Investeringar i aksjer og andeler	9	20 300	20 300
Andre langsiktige fordringer	13	2 566 800	3 575 000
<b>Sum finansielle anleggsmiddel</b>		<b>8 658 913</b>	<b>4 037 402</b>
<b>Sum anleggsmiddel</b>		<b>145 945 263</b>	<b>135 330 150</b>
<b>Omløpsmiddel</b>			
<b>Varer</b>			
Varelager	14, 15	89 490 005	70 443 933
<b>Sum varer</b>		<b>89 490 005</b>	<b>70 443 933</b>
<b>Krav</b>			
Kundefordringer	15	86 045 193	82 239 093
Opptjente inntekter	2, 15	63 508 613	36 466 868
Fordringer på konsernselskap			
Andre kortsiktige fordringer		23 260 905	12 758 043
<b>Sum krav</b>		<b>172 814 711</b>	<b>131 464 004</b>
<b>Bankinnskot, kontantar og liknande</b>			



## Konsernets balanse

<b>Beløp i: NOK</b>	<b>Note</b>	<b>2023</b>	<b>2022</b>
Bankinnskudd, kontanter o.l.	16	25 564 820	38 336 592
<b>Sum bankinnskott, kontantar og liknande</b>		<b>25 564 820</b>	<b>38 336 592</b>
<b>Sum omløpsmiddel</b>		<b>287 869 536</b>	<b>240 244 529</b>
<b>SUM EIGEDELAR</b>		<b>433 814 799</b>	<b>375 574 680</b>

## BALANSE - EIGENKAPITAL OG GJELD

### Eigenkapital

#### Innskoten eigenkapital

Aksjekapital	17	2 850 000	2 850 000
Overkurs		35 397 500	35 397 499
<b>Sum innskoten eigenkapital</b>		<b>38 247 499</b>	<b>38 247 499</b>

#### Opptent eigenkapital

Annen egenkapital		118 855 611	108 119 184
Minoritetsinteresser		25 267 548	25 296 613
<b>Sum opptent eigenkapital</b>		<b>144 123 159</b>	<b>133 415 797</b>

#### Sum eigenkapital

	12	<b>182 370 659</b>	<b>171 663 296</b>
--	----	--------------------	--------------------

### Gjeld

#### Langsiktig gjeld

Utsett skatt	11	2 588 778	2 493 236
<b>Sum avsetjingar for plikter</b>		<b>2 588 778</b>	<b>2 493 236</b>

#### Anna langsiktig gjeld

Gjeld til kredittinstitusjonar	15	64 790 000	65 450 000
<b>Sum anna langsiktig gjeld</b>		<b>64 790 000</b>	<b>65 450 000</b>

#### Sum langsiktig gjeld

		<b>67 378 778</b>	<b>67 943 236</b>
--	--	-------------------	-------------------

#### Kortsiktig gjeld

Kassakreditt	15	36 204 400	17 200 554
Leverandørgjeld		55 867 846	40 364 013
Betalbar skatt	11	1 223 362	
Skyldig offentlige avgifter		13 127 089	10 369 838



## Konsernets balanse

<b>Beløp i: NOK</b>	<b>Note</b>	<b>2023</b>	<b>2022</b>
Utbytte	12	8 873 372	7 291 347
Gjeld til konsernselskap			
Annen kortsiktig gjeld	2	68 769 294	60 742 396
<b>Sum kortsiktig gjeld</b>		<b>184 065 362</b>	<b>135 968 147</b>
<b>Sum gjeld</b>		<b>251 444 140</b>	<b>203 911 383</b>
<b>SUM EIGENKAPITAL OG GJELD</b>		<b>433 814 799</b>	<b>375 574 680</b>



# Årsregnskap

2023

**Ulstein Marine Technology AS**

Org.nr. 941 278 493



## Resultatregnskap

### Ulstein Marine Technology AS

Driftsinntekter og driftskostnader	Note	2023	2022
Salgsinntekt		4 798 564	4 735 703
<b>Sum driftsinntekter</b>	<b>1</b>	<b>4 798 564</b>	<b>4 735 703</b>
Lønnskostnad	2, 3	3 735 141	3 462 913
Ordinære avskrivinger	4	44 700	66 200
Annen driftskostnad	3	2 893 844	2 601 963
<b>Sum driftskostnader</b>		<b>6 673 686</b>	<b>6 131 077</b>
<b>Driftsresultat</b>		<b>-1 875 122</b>	<b>-1 395 374</b>
<b>Finansinntekter og finanskostnader</b>			
Inntekt på investering i datterselskap		13 647 411	11 611 910
Renteinntekt fra foretak i samme konsern		393 910	332 501
Annen finansinntekt	5	647 733	75 199
Annen finanskostnad	5	214 467	139 903
<b>Resultat av finansposter</b>		<b>14 474 586</b>	<b>11 879 708</b>
<b>Ordinært resultat før skattekostnad</b>		<b>12 599 465</b>	<b>10 484 334</b>
Skattekostnad på resultat	6	1 833 393	2 432 636
<b>Årets resultat</b>	<b>7</b>	<b>10 766 072</b>	<b>8 051 698</b>
<b>Overføringer</b>			
Avsatt til utbytte		4 560 000	3 135 000
Avsatt til annen egenkapital		6 206 072	4 916 698
<b>Sum overføringer</b>		<b>10 766 072</b>	<b>8 051 698</b>



## Balanse

### Ulstein Marine Technology AS

EIENDELER	Note	2023	2022
<b>Anleggsmidler</b>			
<i>Immaterielle eiendeler</i>			
Utsatt skattefordel	6	0	351 935
<b>Sum immaterielle eiendeler</b>		<b>0</b>	<b>351 935</b>
<i>Varige driftsmidler</i>			
Driftsløsøre, inventar o.a. utstyr	4	55 680	100 380
<b>Sum varige driftsmidler</b>	<b>8</b>	<b>55 680</b>	<b>100 380</b>
<i>Finansielle anleggsmidler</i>			
Investeringer i datterselskap	9	176 016 269	161 035 649
Lån til foretak i samme konsern	11	4 000 000	6 667 173
Investeringer i aksjer og andeler	10	1 484 120	0
Andre langsiktige fordringer		2 440 800	3 425 000
<b>Sum finansielle anleggsmidler</b>		<b>183 941 189</b>	<b>171 127 822</b>
<b>Sum anleggsmidler</b>		<b>183 996 868</b>	<b>171 580 137</b>
<b>Omløpsmidler</b>			
<i>Fordringer</i>			
Kundefordringer	8, 11	4 333 891	9 947 074
Fordringer på konsernselskap	11	23 837 411	19 551 910
Andre kortsiktige fordringer		299 089	207 149
<b>Sum fordringer</b>		<b>28 470 390</b>	<b>29 706 132</b>
<i>Bankinnskudd, kontanter o.l.</i>			
Bankinnskudd, kontanter o.l.	12	402 761	942 307
<b>Sum omløpsmidler</b>		<b>28 873 151</b>	<b>30 648 439</b>
<b>Sum eiendeler</b>		<b>212 870 019</b>	<b>202 228 576</b>



## Balanse

### Ulstein Marine Technology AS

EGENKAPITAL OG GJELD	Note	2023	2022
<b>Egenkapital</b>			
<b><i>Innskutt egenkapital</i></b>			
Aksjekapital	13	2 850 000	2 850 000
Overkurs		<u>35 397 500</u>	<u>35 397 500</u>
<b>Sum innskutt egenkapital</b>		<b>38 247 500</b>	<b>38 247 500</b>
<b><i>Opptjent egenkapital</i></b>			
Annen egenkapital		<u>156 788 281</u>	<u>150 582 209</u>
<b>Sum opptjent egenkapital</b>		<b>156 788 281</b>	<b>150 582 209</b>
<b>Sum egenkapital</b>	<b>7</b>	<b><u>195 035 781</u></b>	<b><u>188 829 709</u></b>
<b>Gjeld</b>			
Utsatt skatt	6	<u>19 209</u>	<u>0</u>
<b>Sum annen langsiktig gjeld</b>		<b>19 209</b>	<b>0</b>
<b><i>Kortsiktig gjeld</i></b>			
Gjeld til kredittinstitusjoner	8	5 133 243	5 041 829
Leverandørgjeld	11	46 989	1 016 303
Skyldig offentlige avgifter		638 882	1 230 361
Utbytte	7	4 560 000	3 135 000
Gjeld til konsernselskap	11	6 646 587	2 200 000
Annen kortsiktig gjeld		<u>789 328</u>	<u>775 373</u>
<b>Sum kortsiktig gjeld</b>		<b>17 815 030</b>	<b>13 398 867</b>
<b>Sum gjeld</b>		<b><u>17 834 239</u></b>	<b><u>13 398 867</u></b>
<b>Sum egenkapital og gjeld</b>		<b><u>212 870 019</u></b>	<b><u>202 228 576</u></b>

Ulsteinvik, 24.06.2024  
Styret i Ulstein Marine Technology AS

\_\_\_\_\_  
Morten Ulstein  
styreleder

\_\_\_\_\_  
Stig Ulstein  
styremedlem/daglig leder

\_\_\_\_\_  
Håvard Myrene  
styremedlem



## Kontantstrømoppstilling Ulstein Marine Technology AS

	Note	2023	2022
<b>Kontantstrømmer fra operasjonelle aktiviteter</b>			
Resultat før skattekostnad		12 599 465	10 484 334
Tap/gevinst ved salg av anleggsmidler		-15 794	0
Ordinære avskrivninger	4	44 700	66 200
Endring i kundefordringer		3 613 183	-8 218 685
Endring i leverandørgjeld		-969 314	-1 790 654
Endring i andre tidsavgrensningsposter		-2 704 966	556 463
<b>Netto kontantstrøm fra operasjonelle aktiviteter</b>		<b>12 567 274</b>	<b>1 097 658</b>
<b>Kontantstrømmer fra investeringsaktiviteter</b>			
Innbetalinger ved salg av aksjer og andeler		331 674	0
Utbetalinger ved kjøp av aksjer og andeler		-11 596 281	-4 000 409
Utbetalinger konsernbidrag til DS		-200 000	0
Utbetalinger ved utlån til DS	11	0	-5 419 429
Innbetalinger ved utlån til DS	11	417 173	0
Innbetalinger ved utlån andre		984 200	475 000
<b>Netto kontantstrøm fra investeringsaktiviteter</b>		<b>-10 063 234</b>	<b>-8 944 838</b>
<b>Kontantstrømmer fra finansieringsaktiviteter</b>			
Netto endring i kassekreditt	8	91 414	5 041 829
Utbetalinger av utbytte		-3 135 000	-3 135 000
<b>Netto kontantstrøm fra finansieringsaktiviteter</b>		<b>-3 043 586</b>	<b>1 906 829</b>
Netto endring i kontanter og kontantekvivalenter		-539 546	-5 940 350
Beh. av kont. og kontantekvivalenter ved per. begynnel		942 307	6 882 657
<b>Beh. av kont. og kontantekvivalenter ved per. slutt</b>		<b>402 761</b>	<b>942 307</b>



## Noter til årsregnskapet Ulstein Marine Technology AS

### Regnskapsprinsipper

Årsregnskapet er satt opp i samsvar med regnskapslovens bestemmelser og god regnskapsskikk.

I utarbeidelse av årsregnskapet har man brukt estimater og forutsetninger som har påvirket resultatregnskapet og verdsettelsen av eiendeler og gjeld, samt usikre eiendeler og forpliktelser på balansedagen i henhold til god regnskapsskikk. Områder som i stor grad inneholder slike skjønsmessige vurderinger, høy grad av kompleksitet, eller områder hvor forutsetninger og estimater er vesentlige for årsregnskapet, er beskrevet i notene.

Transaksjoner i utenlandsk valuta omregnes til kursen på transaksjonstidspunktet. Pengeposter i utenlandsk valuta omregnes til norske kroner ved å benytte balansedagens kurs.

Tjenester inntektsføres etter hvert som de leveres. Inntektsføring av leieinntekter skjer i takt med opptjening.

Skattekostnaden i resultatregnskapet omfatter både periodens betalbare skatt og endring i utsatt skatt. Utsatt skatt er beregnet med 22% på grunnlag av de midlertidige forskjeller som eksisterer mellom regnskapsmessige og skattemessige verdier, samt ligningsmessig underskudd til fremføring ved utgangen av regnskapsåret. Skatteøkende og skattereduserende midlertidige forskjeller som reverserer eller kan reverseres i samme periode er utlignet og nettoført. Netto utsatt skattefordel balanseføres i den grad det er sannsynlig at denne kan bli utnyttet.

Eiendeler bestemt til varig eie eller bruk klassifiseres som anleggsmidler. Eiendeler som er tilknyttet varekretsløpet klassifiseres som omløpsmidler. Fordringer for øvrig klassifiseres som omløpsmidler hvis de skal tilbakebetales innen ett år. For gjeld legges analoge kriterier til grunn. Første års avdrag på langsiktige fordringer og langsiktig gjeld klassifiseres likevel ikke som omløpsmiddel og kortsiktig gjeld.

Andre varige driftsmidler balanseføres og avskrives lineært til restverdi over driftsmidlenes forventede utnyttbare levetid. Vedlikehold av driftsmidler kostnadsføres løpende som driftskostnader. Påkostninger og forbedringer tillegges driftsmidlets kostpris og avskrives i takt med driftsmidlet. Skillet mellom vedlikehold og påkostning/forbedring regnes i forhold til driftsmidlets stand på anskaffelsestidspunktet.

Datterselskap selskaper vurderes etter kostmetoden i selskapsregnskapet. Investeringen er vurdert til anskaffelseskost for aksjene med mindre nedskrivning har vært nødvendig. Det er foretatt nedskrivning til virkelig verdi når verdifall skyldes årsaker som ikke kan forventes å være forbigående og det må anses nødvendig etter god regnskapsskikk. Nedskrivninger er reversert når grunnlaget for nedskrivning ikke lenger er til stede.

Utbytte, konsernbidrag og andre utdelinger fra datterselskap er inntektsført samme år som det er avsatt i givers regnskap. Overstiger utbytte / konsernbidraget andelen av opptjent resultat etter anskaffelsestidspunktet, representerer den overskytende del tilbakebetaling av investert kapital, og utdelingene er fratrukket investeringens verdi i balansen til morselskapet.

Kundefordringer og andre fordringer oppføres til pålydende etter fradrag for avsetning til forventet tap. Avsetning til tap gjøres på grunnlag av en individuell vurdering av de enkelte fordringene.

Kostnaden til innskuddsbasert pensjonsordning tilsvarer periodens premie til forsikringsselskapet.

Kontantstrømoppstilling er utarbeidet etter den indirekte metoden. Kontanter og kontantekvivalenter omfatter kontanter, bankinnskudd og andre kortsiktige, likvide plasseringer.

Regnskapsprinsippene er for øvrig nærmere omtalt i de tilhørende noter til de enkelte regnskapspostene.



## Noter til årsregnskapet Ulstein Marine Technology AS

### Note 1 Driftsinntekter

	2023	2022
Salgsinntekter	4 798 564	4 735 703
<b>Sum</b>	<b>4 798 564</b>	<b>4 735 703</b>
<b>Fordeling på virksomhetsområde</b>		
Norge	2 920 307	3 030 369
Storbritannia	1 878 257	1 705 334
<b>Sum</b>	<b>4 798 564</b>	<b>4 735 703</b>

### Note 2 Innskuddspensjon

Selskapets pensjonsordning tilfredsstiller kravene i lov om obligatorisk tjenestepensjon. Ordningen er en innskuddsordning som omfatter 2 ansatte. Årets pensjonspremie er regnskapsført som pensjonskostnad.

<b>Årets netto pensjonskostnad</b>	<b>2023</b>
Kostnader ved innskuddsordningen inkl. arbeidsgiveravgift	235 857
<b>Sum netto pensjonskostnad</b>	<b>235 857</b>



## Noter til årsregnskapet Ulstein Marine Technology AS

### Note 3 Lønnskostnader, antall ansatte, godtgjørelser, lån til ansatte mm.

Lønnskostnader	2023	2022
Lønninger	2 913 565	2 789 563
Arbeidsgiveravgift	469 885	361 028
Pensjonskostnader	206 711	189 211
Andre ytelser	144 981	123 110
<b>Sum</b>	<b>3 735 141</b>	<b>3 462 913</b>
Sysselsatte årsverk	2	2

Styret og daglig leder har ikke mottatt noen godtgjørelse i løpet av 2023. Selskapet har i 2023 leid inn bistand til administrasjon.

Det er ikke gitt lån/sikkerhetsstillelse til daglig leder, styrets leder eller andre nærstående parter.

Kostnadsført godtgjørelse til revisor	2023
Lovpålagt revisjon	228 500
Skatterådgivning (inkl. teknisk bistand med ligningspapirer)	11 700
Andre tjenester utenfor revisjonen (inkl. teknisk bistand med årsregnskap)	38 078
<b>Sum</b>	<b>278 278</b>

### Note 4 Varige driftsmidler

	Driftsløsøre, Totalt inventar, kunst	
Anskaffelseskost 01.01.2023	1 686 055	1 686 055
Tilgang		0
Anskaffelseskost 31.12.2023	1 686 055	1 686 055
Akkumulerte avskrivninger	1 630 375	1 630 375
<b>Bokført verdi 31.12.2023</b>	<b>55 680</b>	<b>55 680</b>
Årets avskrivninger	44 700	44 700
Forventet økonomisk levetid	5-10 år	



## Noter til årsregnskapet Ulstein Marine Technology AS

### Note 5 Finansinntekter og finanskostnader

<b>Annen finansinntekter</b>	<b>2023</b>	<b>2022</b>
Annen renteinntekt	124 219	54 787
Valutagevinst (agio)	507 719	20 412
Gevinst realisasjon av aksjer	15 794	0
<b>Sum annen finansinntekter</b>	<b>647 733</b>	<b>75 199</b>

<b>Annen finanskostnader</b>	<b>2023</b>	<b>2022</b>
Annen rentekostnad	194 614	104 681
Valutatap (disagio)	19 854	35 222
<b>Sum annen finanskostnader</b>	<b>214 467</b>	<b>139 903</b>

### Note 6 Skatt

Skatter kostnadsføres når de påløper, det vil si at kostnaden er knyttet til det regnskapsmessige resultat før skatt. Skattekostnaden består av betalbar skatt (skatt på årets skattepliktige inntekt) og endring i netto utsatt skatt.

Skatteeffekten av midlertidige forskjeller og underskudd til fremføring som har gitt opphav til utsatt skatt og utsatte skattefordeler, spesifisert på typer av midlertidige forskjeller:

	<b>2023</b>	<b>2022</b>	<b>Endring</b>
Varige driftsmidler	-44 686	-19 827	24 859
Langs. fordr. og gjeld i ut. valuta	0	-8 807	-8 807
<b>Sum</b>	<b>-44 686</b>	<b>-28 634</b>	<b>16 052</b>
Inntektsført avsatt utbytte	132 000	132 000	0
Akkumulert fremførbart underskudd	0	-1 703 071	-1 703 071
<b>Grunnlag for beregning av utsatt skatt</b>	<b>87 314</b>	<b>-1 599 706</b>	<b>-1 687 020</b>
<b>Utsatt skatt / skattefordel (22 %)</b>	<b>19 209</b>	<b>-351 935</b>	<b>-371 144</b>

<b>Årets skattekostnad</b>	<b>2023</b>	<b>2022</b>
Skattepliktig inntekt:		
Ordinært resultat før skatt	12 599 465	10 484 334
Permanente forskjeller	-4 265 858	-4 244 414
Endring i midlertidige forskjeller	16 052	82 875
Avgitt konsernbidrag	-6 646 587	0
Anvendelse av fremførbart underskudd	-1 703 071	-6 322 795
<b>Skattepliktig inntekt</b>	<b>0</b>	<b>0</b>
Resultatført skatt på ordinært resultat:		
Skatt på konsernbidrag	1 462 249	0
Endring i utsatt skattefordel	371 144	2 432 636
<b>Skattekostnad ordinært resultat</b>	<b>1 833 393</b>	<b>2 432 636</b>



Noter til årsregnskapet  
Ulstein Marine Technology AS

**Note 7 Egenkapital**

	Aksjekapital	Overkurs	Annen egenkapital	Sum egenkapital
Egenkapital 01.01.2023	2 850 000	35 397 500	150 582 209	188 829 709
Årets resultat	0	0	10 766 072	10 766 072
Avsatt utbytte	0	0	-4 560 000	-4 560 000
<b>Egenkapital 31.12.2023</b>	<b>2 850 000</b>	<b>35 397 500</b>	<b>156 788 281</b>	<b>195 035 781</b>

**Note 8 Pantstillelser og garantier m.v.**

Gjeld som er sikret ved pant o.l	2023	2022
Kassakreditt	5 133 243	5 041 829
<b>Sum</b>	<b>5 133 243</b>	<b>5 041 829</b>

**Bokført verdi av pantsatte eiendeler**

Driftsløsøre, inventar o.a. utstyr	55 680	100 380
Kundefordringer	4 333 891	9 947 074
<b>Sum</b>	<b>4 389 571</b>	<b>10 047 454</b>

Selskapet har en ubenyttet kassekreditt på kr 4 866 757,-.

Videre har selskapet stilt selvskyldnerkausjoner for Ulmatec Eiendom Hareid.

**Note 9 Datterselskap**

Investeringene i datterselskap er bokført til det laveste av kostpris og virkelig verdi. Mottatte utbytter og konsernbidrag inntektsføres som inntekt på investering i datterselskap i avsetningsåret.

	Forretnings- kontor	Eierandel	Kostpris	Balanseført verdi	Årets resultat	Egenkapital 31.12
<b>Datterselskap</b>						
Ulmatec Components AS	Hareid	100%	24 354 838	24 354 838	-487 309	15 295 883
Ulmatec Skipsservice AS	Herøy	91%	12 780 402	12 780 402	7 106 078	9 467 769
UMT Holdings Ltd	Rotherham	100%	44 640 963	24 246 281	-263 032 €	-171 575 €
Ulmatec Handling Systems AS	Hareid	95 %	72 227 293	72 227 293	12 040 046	95 500 881
Hovden Klubbhus AS	Ulsteinvik	100 %	2 642 000	2 642 000	289 594	2 313 826
Ulmatec Eiendom Hareid	Hareid	59 %	9 665 455	9 665 455	-488 443	15 718 533
Ulmatec Pyro AS	Haram	55 %	30 100 000	30 100 000	6 222 306	29 684 767
<b>Balanseført verdi 31.12.2023</b>			<b>196 410 951</b>	<b>176 016 269</b>		



## Noter til årsregnskapet Ulstein Marine Technology AS

### Note 10 Andre langsiktige aksjer og andeler

	Eierandel	Balansført verdi
UMT Investments AS	14%	1 484 120
<b>Balansført verdi 31.12.2023</b>	<b>14%</b>	<b>1 484 120</b>

### Note 11 Mellomværende med selskap i samme konsern m.v.

	Kundefordringer		Andre fordringer	
	2023	2022	2023	2022
Foretak i samme konsern	3 502 172	6 826 205	28 112 411	26 374 083
<b>Sum</b>	<b>3 502 172</b>	<b>6 826 205</b>	<b>28 112 411</b>	<b>26 374 083</b>

	Leverandørgjeld		Øvrig gjeld	
	2023	2022	2023	2022
Foretak i samme konsern	0	0	6 646 587	2 200 000
<b>Sum</b>	<b>0</b>	<b>0</b>	<b>6 646 587</b>	<b>2 200 000</b>

### Note 12 Bundne bankinnskudd, trekkrettigheter

<b>Bundne bankinnskudd</b>	<b>2023</b>
Skattetrekkskonto	402 501

### Note 13 Aksjekapital og aksjonærinformasjon

Aksjekapitalen på kr. 2 850 000 består av 2 850 aksjer á kr. 1 000.

Oversikt over aksjonærene	Antall	Eierandel
Ulmar AS	938	32,91%
Borgstein Invest AS	809	28,39%
Vikholmen AS	253	8,88%
Emar Invest AS	219	7,68%
Sneingen AS	185	6,49%
Ulstein Technology AS	150	5,26%
Baro Technology AS	116	4,07%
Arne Loen AS	79	2,77%
HUK Invest AS	54	1,89%
Hasund AS	14	0,49%
Håvard Myrene	9	0,32%
Arne Heltne	8	0,28%
Håkon Eidsvik	8	0,28%
Jørn Heltne	8	0,28%
<b>Totalt</b>	<b>2 850</b>	<b>100%</b>

Selskapet har en aksjeklasse og alle aksjer har lik stemmerett.



**Noter til årsregnskapet  
Ulstein Marine Technology AS**

**Note 14 Finansiell Markedsrisiko**

Selskapets virksomhet er investering i andre selskap innen olje, seismikk og mekanisk industri, herunder å være holdingselskap for slik virksomhet. Selskapet er således eksponert for risiko i markedsmessige globale konjunktursvingninger innenfor disse bransjene.

**Valutarisiko**

Utvikling i valutakurser innebærer både direkte og indirekte økonomisk risiko for selskapet. Det er ikke inngått avtaler som reduserer denne risikoen per 31.12.



# Konsernregnskap

2023

**Ulstein Marine Technology AS**



<b>Resultat-Konsern</b>			
Ulstein Marine Technology AS			
<b>Driftsinntekter og -kostnader</b>	<b>Note</b>	<b>2023</b>	<b>2022</b>
Salgsinntekter		500 485 839	402 445 460
Leieinntekter		299 000	3 201 183
Andre driftsinntekter		3 833 450	2 368 317
<b>Sum driftsinntekter</b>	<b>1, 2, 3</b>	<b>504 618 290</b>	<b>408 014 960</b>
Varekostnad		244 896 482	192 502 537
Personalkostnader	3, 4, 5	157 389 734	124 993 968
Avskrivninger og nedskrivninger	6, 7	7 773 044	6 503 680
Andre driftskostnader	3, 4	66 458 039	59 225 411
<b>Sum driftskostnader</b>		<b>476 517 299</b>	<b>383 225 596</b>
<b>Driftsresultat</b>		<b>28 100 991</b>	<b>24 789 364</b>
<b>Finansinntekter og -kostnader</b>			
Inntekt på investering i tilknyttet selskap	8	574 452	359 980
Andre finansinntekter	10	3 394 601	2 116 023
Andre finanskostnader	10	7 848 158	4 108 668
<b>Resultat av finansposter</b>		<b>-3 879 105</b>	<b>-1 632 665</b>
<b>Ordinært resultat før skattekostnad</b>		<b>24 221 885</b>	<b>23 156 699</b>
Skattekostnad på ordinært resultat	11	4 270 988	3 350 909
<b>Årets resultat</b>	<b>12</b>	<b>19 950 897</b>	<b>19 805 790</b>
Minoritetens andel		-474 021	-2 079 756
Majoritetens andel		20 424 918	21 885 546



<b>Balanse-Konsern</b>			
Ulstein Marine Technology AS			
<b>EIENDELER</b>	<b>Note</b>	<b>2023</b>	<b>2022</b>
<b>Anleggsmidler</b>			
<i>Immaterielle eiendeler</i>			
Forskning og utvikling	6	20 927 713	12 947 214
Programvare	6	1 892 559	295 800
Goodwill	6	1 008 547	986 899
Utsatt skattefordel	11	11 001 177	14 077 337
<b>Sum immaterielle eiendeler</b>		<b>34 829 996</b>	<b>28 307 250</b>
<i>Varige driftsmidler</i>			
Bygninger og tomter	7, 15	90 818 512	90 792 413
Maskiner og anlegg	7, 15	9 842 975	11 378 761
Driftsløsøre, inventar o.l.	7, 15	1 794 867	814 324
<b>Sum varige driftsmidler</b>		<b>102 456 354</b>	<b>102 985 499</b>
<i>Finansielle anleggsmidler</i>			
Investeringer i tilknyttet selskap	8	6 071 813	442 102
Investeringer i aksjer og andeler	9	20 300	20 300
Andre langsiktige fordringer	13	2 566 800	3 575 000
<b>Sum finansielle anleggsmidler</b>		<b>8 658 913</b>	<b>4 037 402</b>
<b>Sum anleggsmidler</b>		<b>145 945 263</b>	<b>135 330 150</b>
<b>Omløpsmidler</b>			
<i>Beholdninger</i>			
Varelager	14, 15	89 490 005	70 443 933
<b>Sum varer</b>		<b>89 490 005</b>	<b>70 443 933</b>
<i>Fordringer</i>			
Kundefordringer	15	86 045 193	82 239 093
Opptjente inntekter	2, 15	63 508 613	36 466 868
Andre kortsiktige fordringer		23 260 905	12 758 043
<b>Sum fordringer</b>		<b>172 814 711</b>	<b>131 464 004</b>
<i>Bankinnskudd, kontanter o.l.</i>			
Bankinnskudd, kontanter o.l.	16	25 564 820	38 336 592
<b>Sum bankinnskudd, kontanter o.l.</b>		<b>25 564 820</b>	<b>38 336 592</b>
<b>Sum omløpsmidler</b>		<b>287 869 536</b>	<b>240 244 529</b>
<b>Sum eiendeler</b>		<b>433 814 799</b>	<b>375 574 680</b>
Ulstein Marine Technology AS			Side 3



<b>Balanse-Konsern</b>				
Ulstein Marine Technology AS				
<b>EGENKAPITAL OG GJELD</b>	<b>Note</b>	<b>2023</b>	<b>2022</b>	
<b>Egenkapital</b>				
<i>Innskutt egenkapital</i>				
Aksjekapital	17	2 850 000	2 850 000	
Overkurs		35 397 500	35 397 499	
<i>Opptjent egenkapital</i>				
Annen egenkapital		118 855 611	108 119 184	
Minoritetsinteresser		25 267 548	25 296 613	
<b>Sum egenkapital</b>	<b>12</b>	<b><u>182 370 659</u></b>	<b><u>171 663 296</u></b>	
<b>Gjeld</b>				
<i>Avsetning for forpliktelser</i>				
Utsatt skatt	11	2 588 778	2 493 236	
<i>Annen langsiktig gjeld</i>				
Pantelån	15	64 790 000	65 450 000	
<b>Sum langsiktig gjeld</b>		<b><u>67 378 778</u></b>	<b><u>67 943 236</u></b>	
<i>Kortsiktig gjeld</i>				
Kassakreditt	15	36 204 400	17 200 554	
Leverandørgjeld		55 867 846	40 364 013	
Betalbar skatt	11	1 223 362	0	
Skyldig offentlige avgifter		13 127 089	10 369 838	
Skyldig utbytte	12	8 873 372	7 291 347	
Annen kortsiktig gjeld	2	68 769 294	60 742 396	
<b>Sum kortsiktig gjeld</b>		<b><u>184 065 362</u></b>	<b><u>135 968 147</u></b>	
<b>Sum gjeld</b>		<b><u>251 444 140</u></b>	<b><u>203 911 383</u></b>	
<b>Sum egenkapital og gjeld</b>		<b><u>433 814 799</u></b>	<b><u>375 574 680</u></b>	
Ulsteinvik, 24.06.2024 Styret i Ulstein Marine Technology AS				
<hr/>				
Morten Ulstein Styrets leder	Stig Ulstein Styremedlem/daglig leder	Håvard Myrene Styremedlem		
<hr/>				
Ulstein Marine Technology AS				Side 4



## Kontantstrømoppstilling - Konsern Ulstein Marine Technology AS

	Note	2023	2022
<b>Kontantstrømmer fra operasjonelle aktiviteter</b>			
Resultat før skattekostnad		24 221 885	23 156 699
Periodens betalte skatt		-	-589 001
Tap/gevinst ved salg av eiendeler		-22 816	-
Avskrivninger og nedskrivninger	6, 7	7 773 044	6 503 680
Resultatandel TS	8	-574 452	-359 980
Endring varelager	14	-18 413 706	-3 751 076
Endring kundefordringer og opptjente inntekter		-29 438 692	-19 474 179
Endring leverandørgjeld		14 181 547	-6 634 447
Endring i andre tidsavgrensingsposter		-297 751	10 422 528
<b>Netto kontantstrøm fra operasjonelle aktiviteter</b>		<b>-2 570 941</b>	<b>9 274 224</b>
<b>Kontantstrømmer fra investeringsaktiviteter</b>			
Utbetalinger ved kjøp av varige driftsmidler	7	-4 792 942	-22 069 763
Innbetaling ved salg av varige driftsmidler		155 000	-
Utbetalinger ved kjøp av immaterielle eiendeler	6	-11 197 925	-10 000 000
Innbetalinger ved salg av aksjer og andeler		331 674	-
Utbetaling ved kjøp av aksjer og andeler		-5 826 510	-3 999 364
Innbetalinger ved utlån andre langsiktige fordringer		1 008 200	325 000
Utbetaling ved utlån andre langsiktige fordringer		-	-
<b>Netto kontantstrøm fra investeringsaktiviteter</b>		<b>-20 322 503</b>	<b>-35 744 127</b>
<b>Kontantstrømmer fra finansieringsaktiviteter</b>			
Utbetalinger ved nedbetaling av langsiktig gjeld		-1 160 000	-4 132 000
Innbetalinger ved opptak av langsiktig gjeld		-	10 000 000
Endring netto kassekreditt	15	18 123 019	10 796 818
Innbetalinger av egenkapital	18	450 000	7 000 000
Utbetalinger av utbytte		-7 291 347	-7 218 908
<b>Netto kontantstrøm fra finansieringsaktiviteter</b>		<b>10 121 672</b>	<b>16 445 910</b>
<b>Netto endring i kontanter og kontantekvivalenter</b>		<b>-12 771 772</b>	<b>-10 023 993</b>
Kontanter og kontantekvivalenter 01.01		38 336 592	48 360 585
<b>Kontanter og kontantekvivalenter 31.12</b>		<b>25 564 820</b>	<b>38 336 592</b>

Ulstein Marine Technology



## Noter til konsernregnskapet

Ulstein Marine Technology AS

### REGNSKAPSPRINSIPPER

Konsernregnskapet er satt opp i samsvar med regnskapsloven. Det er utarbeidet etter norske regnskapsstandarder og anbefalinger til god regnskapskikk.

#### Konsolidering

Konsernregnskapet inkluderer Ulstein Marine Technology AS og selskaper som Ulstein Marine Technology AS har bestemmende innflytelse over. Bestemmende innflytelse oppnås normalt når konsernet eier mer enn 50 % av aksjene i selskapet, og konsernet er i stand til å utøve faktisk kontroll over selskapet. Minoritetsinteresser inngår i konsernets egenkapital. Transaksjoner og mellomværende mellom selskapene i konsernet er eliminert. Konsernregnskapet er utarbeidet etter ensartede prinsipper, ved at datterselskap følger de samme regnskapsprinsipper som morselskapet.

Oppkjøpsmetoden benyttes ved regnskapsføring av virksomhetssammenslutninger. Selskaper som er kjøpt eller solgt i løpet av året inkluderes i konsernregnskapet fra det tidspunktet kontroll oppnås og inntil kontroll opphører.

Tilknyttede selskaper er enheter hvor konsernet har betydelig (men ikke bestemmende) innflytelse, over den finansielle og operasjonelle styringen (normalt ved eierandel på mellom 20 % og 50 %). Konsernregnskapet inkluderer konsernets andel av resultat fra tilknyttede selskaper regnskapsført etter egenkapitalmetoden fra det tidspunktet betydelig innflytelse oppnås og inntil slik innflytelse opphører.

Når konsernets tapsandel overstiger investeringen i et tilknyttet selskap, reduseres konsernets balanseførte verdi til null og ytterligere tap regnskapsføres ikke med mindre konsernet har en forpliktelse til å dekke dette tapet.

Utarbeidelse av regnskap i samsvar med regnskapsloven krever bruk av estimater. Videre krever anvendelse av selskapets regnskapsprinsipper at ledelsen må utøve skjønn. Områder som i stor grad inneholder slike skjønsmessige vurderinger, høy grad av kompleksitet, eller områder hvor forutsetninger og estimater er vesentlige for årsregnskapet, er beskrevet i notene.

Inntektsføring ved salg av varer skjer på leveringstidspunktet. Tjenester inntektsføres i takt med utførelsen.

Inntektsføring av leieinntekter skjer i takt med opptjening.

Anleggsmidler omfatter eiendeler bestemt til varig eie og bruk. Anleggsmidler er vurdert til anskaffelseskost. Varige driftsmidler balanseføres og avskrives over driftsmidlets økonomiske levetid.

Goodwill beregnes ved kjøp av aksjer i datterselskaper. Merverdien avskrives lineært over 10 år.

Varige driftsmidler og Goodwill nedskrives til gjenvinnbart beløp ved verdifall som forventes ikke å være forbigående. Gjenvinnbart beløp er det høyeste av nettosalgsverdi og verdi i bruk. Verdi i bruk er nåverdi av fremtidige kontantstrømmer knyttet til eiendelen. Nedskrivningen reverseres når grunnlaget for nedskrivningen ikke lenger er tilstede.

Omløpsmidler og kortsiktig gjeld omfatter poster som forfaller til betaling innen ett år etter anskaffelsestidspunktet. Omløpsmidler vurderes til laveste av anskaffelseskost og virkelig verdi. Kortsiktig gjeld balanseføres til nominelt beløp på opptakstidspunktet.

Pengeposter i utenlandsk valuta omregnes til balansedagens kurs. Transaksjoner i utenlandsk valuta omregnes til kursen på transaksjonstidspunktet.

Varelager regnskapsføres til det laveste av anskaffelseskost og netto salgspris. Netto salgspris er estimert salgspris ved ordinær drift etter fradrag for beregnede nødvendige utgifter for gjennomføring av salget. Anskaffelseskost tilordnes ved bruk av FIFO metoden og inkluderer utgifter påløpt ved anskaffelse av varene og kostnader for å bringe varene til nåværende tilstand og plassering.

Langsiktige tilvirkningskontrakter vurderes etter løpende avregnings metode. Andel av resultatet inntektsføres i takt med prosjektenes fullførelsesgrad.

Fullførelsesgraden beregnes som påløpte kostnader i prosent av forventet totalkostnad. Totalkostnaden revurderes løpende. For prosjekter som antas å gi tap, kostnadsføres hele det beregnede tapet umiddelbart.

Prosjektene vurderes hver for seg.

Prosjekt med netto utført, ikke fakturert installasjon er oppført som fordring. Prosjekt hvor forskudd fra kunder overstiger utført installasjon er oppført som gjeld. Utført installasjon er klassifisert som driftsinntekter i resultatregnskapet.

Kundefordringer og andre fordringer oppføres til pålydende etter fradrag for avsetning til forventet tap. Avsetning til tap gjøres på grunnlag av en individuell vurdering av de enkelte fordringene.

Utgifter til utvikling balanseføres i den grad det kan identifiseres en fremtidig økonomisk fordel knyttet til utvikling av en identifiserbar immaterielle eiendel og utgiftene kan måles pålitelig. I motsatt fall kostnadsføres slike utgifter løpende. Balanseført utvikling avskrives lineært over økonomisk levetid. Utgifter til forskning kostnadsføres løpende.



## Noter til konsernregnskapet

Ulstein Marine Technology AS

### REGNSKAPSPRINSIPPER FORTS.

Skattekostnaden i resultatregnskapet omfatter både periodens betalbare skatt og endring i utsatt skatt. Utsatt skatt er beregnet med 22 % på grunnlag av de midlertidige forskjeller som eksisterer mellom regnskapsmessige og skattemessige verdier, samt skattemessig underskudd til fremføring ved utgangen av regnskapsåret. Skatteøkende og skattereduserende midlertidige forskjeller som reverserer eller kan reversere i samme periode er utlignet. Netto utsatt skattefordel balanseføres i den grad det er sannsynlig at denne kan bli nyttegjort.

Kostnaden til innskuddsbasert pensjonsordning tilsvare periodens premie til forsikringselskapet.

Kontantstrømoppstilling er utarbeidet etter den indirekte metoden. Kontanter og kontantekvivalenter omfatter kontanter, bankinnskudd og andre kortsiktige, likvide plasseringer.

Regnskapsprinsippene er for øvrig nærmere omtalt i de tilhørende noter til de enkelte regnskapspostene.

### GENERELLE FORHOLD OM KONSERNET

Følgende selskaper er med i konsernet :

Selskap	Aksjekapital	Eierandel	Kontor kommune
Ulstein Marine Technology AS	2 850 000	Morselskap	Ulstein
Ulmatec Skipsservice AS	210 000	91,0 % Datterselskap	Herøy
Ulmatec Services AS	1 180 000	100,0 % Datterselskap	Hareid
Ulmatec Handling Systems AS	3 567 510	95,0 % Datterselskap	Hareid
Ulmatec Pyro AS	500 000	55,0 % Datterselskap	Haram
Hovden Klubbhus AS	300 000	100,0 % Datterselskap	Ulstein
Ulmatec Eiendom Hareid AS	102 000	59,0 % Datterselskap	Hareid
UMT Holdings LTD	GBP 433416	100,0 % Datterselskap	England
Cetix Limited	GBP 8 333	100,0 % Datterdatterselskap	England
Ulmatec Baro LLC	USD 1 300	95,0 % Datterdatterselskap	USA

### NOTE 1 - SALGSINTEKTER

Per virksomhetsområde	2023	2022
Salg av annet maritimt utstyr	433 167 289	332 684 594
Salg ettermarked/servicebase	67 318 551	69 760 866
Leieinntekter	299 000	3 201 183
Øvrige salgsinntekter	3 833 450	2 368 317
<b>Sum</b>	<b>504 618 290</b>	<b>408 014 960</b>

Geografisk fordeling	2023	2022
Norge	265 171 746	206 774 963
EU og EØS området for øvrig	50 540 900	36 152 095
Storbritannia	83 574 013	47 094 039
USA	36 413 194	64 154 896
Asia	21 746 120	-
Russland	1 732 628	10 327 182
Verden for øvrig	45 439 689	43 511 786
<b>Sum</b>	<b>504 618 290</b>	<b>408 014 960</b>



## Noter til konsernregnskapet

Ulstein Marine Technology AS

### NOTE 2 - LANGSIKTIGE TILVIRKNINGSKONTRAKTER

Langsiktige tilvirkingskontrakter vurderes etter løpende avregnings metode.

	2023	2022
Inntektsført på igangværende prosjekter	173 947 082	121 587 852
Kostnader knyttet til opptjent inntekt / tapsavsetninger	-141 133 184	-83 246 129
<b>Netto resultatført på igangværende prosjekter</b>	<b>32 813 898</b>	<b>38 341 723</b>

Opptjente ikke fakturert inntekter på igangværende langsiktige tilvirkningsprosjekter	<b>63 508 613</b>	<b>36 466 868</b>
---	-------------------	-------------------

Forskuddsfakturert produksjon inkludert i annen kortsiktig gjeld	<b>17 609 772</b>	<b>7 636 591</b>
--	-------------------	------------------

### NOTE 3 - OFFENTLIGE TILSKUDD

	2023	2022
Skattefunn	5 580 451	4 574 831
Innovasjon Norge	6 125 000	2 625 000
Fylkeskommunalt tilskudd	250 000	-
<b>Sum</b>	<b>11 705 451</b>	<b>7 199 831</b>

Tilskudd Skattefunn og Innovasjon Norge er i sin helhet bokført som reduksjon av kostnader.

### NOTE 4 - LØNSKOSTNADER, ANTALL ÅRSVERK, GODTGJØRELSE M.M. FORTS.

Lønnskostnader	2023	2022
Lønn	132 104 290	108 326 964
Arbeidsgiveravgift	21 515 827	14 633 115
Pensjonskostnader	6 595 120	5 707 346
Skattefunn og andre tilskudd	-8 124 457	-6 198 018
Andre lønsrelaterte ytelser	5 298 952	2 524 559
<b>Sum</b>	<b>157 389 734</b>	<b>124 993 968</b>
Antall årsverk sysselsatt	<b>184</b>	<b>163</b>

Styret eller daglig leder har ikke mottatt noen godtgjørelse i løpet av 2023. Morselskapet har i 2023 leid inn bistand til administrasjonen.

Det er ikke ytet lån eller stilt garantier til daglig leder, styreleder eller andre nærstående parter.

#### Revisor

Godtgjørelse til revisor fordeles på følgende måte:

Lovpålagt revisjon	920 700
Attestasjonstjenester	103 200
Skatterådgivning	51 050
Andre tjenester utenfor revisjonen	246 678
Honorar til samarbeidende selskaper	201 119
<b>Sum (eksl. mva)</b>	<b>1 522 747</b>



## Noter til konsernregnskapet

Ulstein Marine Technology AS

### NOTE 5 - INNSKUDDSPENSJON

Selskaper i konsernet er forpliktet til å ha pensjonsordning etter lov om obligatorisk tjenestepensjon. Selskapenes pensjonsordninger tilfredsstiller kravene i denne lov.

Konsernets pensjonsavtaler er innskuddsordninger. Pensjonsordningene er finansert gjennom innbetalinger til forsikringsselskap.

	2023
Kostnader ved innskuddsordning inkl. arbeidsgiveravgift	6 441 858

### NOTE 6 - IMMATERIELLE EIENDELER

	Goodwill	FoU	Programvare, konsesjoner og patenter	SUM
Anskaffelseskost pr 1.1	110 166 886	29 717 834	478 800	140 363 520
Tilgang immaterielle eiendeler	209 598	9 679 888	1 751 059	11 640 545
Avgang immaterielle eiendeler	-	-	-	-
<b>Anskaffelseskost pr 31.12</b>	<b>110 376 484</b>	<b>39 397 722</b>	<b>2 229 859</b>	<b>152 004 065</b>
Akkumulerte nedskrivninger	-11 085 056	-	-	-11 085 056
Akkumulerte avskrivninger	-98 282 881	-18 470 009	-337 300	-117 090 190
<b>Bokført verdi pr 31.12</b>	<b>1 008 547</b>	<b>20 927 713</b>	<b>1 892 559</b>	<b>23 828 819</b>
Årets avskrivninger	187 950	1 699 389	154 300	2 041 639
Årets nedskrivninger	-	-	-	-
Økonomisk levetid	10 - 5 år	3-10 år	5 -7 år	
Avskrivningsplan	Lineær	Lineær	Lineær	

### NOTE 7 - VARIGE DRIFTSMIDLER

	Bygninger og kaier	Tomter	Maskiner og anlegg	Driftsløse, inventar	SUM
Anskaffelseskost 1.1	119 895 661	5 965 085	56 013 661	13 051 094	194 925 501
Tilgang driftsmidler	3 285 677	-	616 195	1 436 605	5 338 477
Avgang driftsmidler	-	-	-191 954	-	-191 954
<b>Anskaffelseskost 31.12</b>	<b>123 181 338</b>	<b>5 965 085</b>	<b>56 461 737</b>	<b>14 455 865</b>	<b>200 064 025</b>
Akk. avskr. pr. 31.12	-38 327 911	-	-46 618 765	-12 661 000	-97 607 676
<b>Bokført verdi pr. 31.12.</b>	<b>84 853 427</b>	<b>5 965 085</b>	<b>9 842 975</b>	<b>1 794 867</b>	<b>102 456 354</b>
Årets avskrivninger	3 259 579	-	2 008 763	463 063	5 731 405
Økonomisk levetid	20-50 år	Evig	15-20 år	0-10 år	
Avskrivningsplan	Lineær	Ingen	Lineær	Lineær	

### NOTE 8 - TILKNYTTETE SELSKAP

Investeringer i tilknyttede selskaper er vurdert etter egenkapitalmetoden.

Firma	UMT Investments AS	Rimatec Holding d.o.o	Sum
Forretningskontor	Norge	Kastav, Kroatia	
Ejerandel	49,85 %	35 %	
Stemmeandel			
Anskaffelseskost	5 484 120	100 000	5 584 120
Inngående balanse 1.1	-	442 102	442 102
Tilgang	5 484 120	-	5 484 120
Andel årets resultat	-207 979	782 430	574 451
Andre endringer/utbytte	-	-428 861	-428 861
<b>Utgående balanse 31.12</b>	<b>5 276 141</b>	<b>795 671</b>	<b>6 071 813</b>



## Noter til konsernregnskapet

Ulstein Marine Technology AS

### NOTE 9 - ANDRE AKSJER OG VERDIPAPIR

#### Anleggsmidler

Selskap	Anskaffelseskost	Balanseført verdi
Stemmedal Vasslag	7 500	7 500
IN2Offshore AS	1 800	1 800
Hamsundsambandet AS	11 000	11 000
<b>Sum</b>	<b>20 300</b>	<b>20 300</b>

### NOTE 10 - POSTER SOM ER SAMMENSLÅTT I RESULTATREGNSKAPET

Posten *andre finansinntekter* er slått sammen av :

	2023	2022
Andre renteinntekter	762 831	795 819
Valutagevinster	2 603 965	1 318 706
Gevinst ved salg av aksjer	15 794	-
Andre finansinntekter	12 011	1 498
<b>Sum andre finansinntekter</b>	<b>3 394 601</b>	<b>2 116 023</b>

Posten *andre finanskostnader* er slått sammen av :

	2023	2022
Andre rentekostnader	6 405 011	3 169 543
Valutatap	1 443 147	939 126
Nedskrivning andre finansielle anleggsmidler	-	-
<b>Sum andre finanskostnader</b>	<b>7 848 158</b>	<b>4 108 668</b>

### NOTE 11 - SKATTER

Skatter kostnadsføres når de påløper, det vil si at kostnaden er knyttet til det regnskapsmessige resultat før skatt. Skattekostnaden består av betalbar skatt ( skatt på

Oversikt over midlertidige forskjeller:

	2023	2022
Anleggsreserve	16 219 997	15 129 592
Varereserve	2 081 895	-389 234
Fordringsreserve	-617 628	-777 253
Gevinst- og tapskonto	15 113	18 891
Avsatt til garanti- og servicekostnad	-6 136 000	-5 795 000
Oppjent inntekter	32 813 898	38 341 723
Fordringer og gjeld i utenlandsk valuta	-	-8 807
Forskjeller som ikke inngår i beregning utsatt skatt	2 214 991	3 396 585
<b>Sum midlertidige forskjeller før underskudd til fremføring</b>	<b>46 592 266</b>	<b>49 916 497</b>
Skattemessig underskudd til fremføring	-84 056 040	-99 836 655
<b>Sum midlertidige forskjeller og underskudd til fremføring</b>	<b>-37 463 774</b>	<b>-49 920 158</b>
<b>Utsatt skattefordel</b>	<b>-11 001 177</b>	<b>-14 077 337</b>
Herav utsatt skattefordel Utland	-170 369	-601 667
<b>Utsatt skatt utenfor skattekonsern</b>	<b>2 588 778</b>	<b>2 493 236</b>
Anvendt skattesats	22 %	22 %

Skattekostnaden i resultatregnskapet består av følgende poster:

	2023	2022
Betalbar skatt Norge	1 476 926	886 041
Skatt utland	493 658	-349 528
Endring utsatt skatt	2 300 404	2 814 396
<b>Årets skattekostnad</b>	<b>4 270 988</b>	<b>3 350 909</b>

**Betalbar skatt i balansen** 1 223 362 -



## Noter til konsernregnskapet

Ulstein Marine Technology AS

### NOTE 12 - EGENKAPITAL

	Aksjekapital	Overkurs	Annen egenkapital	Minoritetsinteresser	SUM
Egenkapital 01.01.	2 850 000	35 397 500	108 119 184	25 296 613	171 663 297
<i>Årets endring i egenkapital</i>					
Årets resultat			16 111 546	3 839 351	19 950 897
Endring minoritet ifbm kjøp/salg			5 044	-5 044	-
Avsatt utbytte			-4 560 000	-4 313 372	-8 873 372
Kapitalforhøyelse fra minoritet				450 000	450 000
Andre endringer konsernforhold			-351 287		-351 287
Valutadifferanser datterselskap			-468 875		-468 875
<b>Egenkapital 31.12.</b>	<b>2 850 000</b>	<b>35 397 500</b>	<b>118 855 611</b>	<b>25 267 548</b>	<b>182 370 649</b>

### NOTE 13 - FORDRINGER

Fordringer som forfaller mer enn ett år etter regnskapsårets slutt:

	2023	2022
Andre langsiktige fordringer	2 566 800	3 575 000
<b>Sum</b>	<b>2 566 800</b>	<b>3 575 000</b>

### NOTE 14 - VARER

Varer er vurdert til laveste verdi av gjennomsnittlig anskaffelseskost og netto salgsverdi.

For råvarer og varer i arbeid beregnes netto salgsverdi av ferdig tilvirkede varer redusert for gjenværende tilvirkningskostnader og salgskostnader.

	2023	2022
Lager av råvarer	38 246 435	29 492 762
Lager av varer under tilvirkning	21 847 647	12 360 687
Lager av ferdigvarer	32 450 491	32 302 582
Ukurans	-3 054 569	-3 712 098
<b>Sum</b>	<b>89 490 005</b>	<b>70 443 933</b>

### NOTE 15 - LANGSIKTIG GJELD OG PANTSTILLELSER

Gjeld som forfaller mer enn 5 år etter regnskapsårets slutt :

	2023	2022
Gjeld til kredittinstitusjoner	50 850 000	48 850 000
<b>Sum</b>	<b>50 850 000</b>	<b>48 850 000</b>

#### Bokført gjeld sikret ved pant

	2023	2022
Garantier	4 211 325	429 662
Pantelån	64 790 000	65 450 000
Kassakreditt	36 204 401	17 200 554
<b>Sum</b>	<b>105 205 726</b>	<b>83 080 216</b>

#### Bokført verdi pantsatte eiendeler :

Bygninger og tomter	85 943 745	85 047 917
Maskiner og anlegg	9 584 074	11 063 452
Driftsløsøre, inventar og lignende	2 196 048	1 283 173
Varelager	89 297 608	70 267 603
Kundefordringer inkl. opptjente inntekter	85 813 751	85 927 003
<b>Sum</b>	<b>272 835 226</b>	<b>253 589 148</b>

Konsernet har ubenyttet kassekreditt på kr 22 923 673.



## Noter til konsernregnskapet

Ulstein Marine Technology AS

### NOTE 16 - BUNDNE MIDLER

Av bankinnskudd utgjør bundne midler kr 6 531 726

### NOTE 17 - AKSJEKAPITAL OG AKSJEIEIER INFORMASJON

Aksjekapitalen på kr. 2.850.000,- består av 2.850 aksjer à kr 1.000,-.

Selskapets aksjonærer pr. 31.12.:

Aksjonærer	Antall aksjer	Eierandel
Ulmar AS	938	32,91 %
Borgstein Invest AS	809	28,39 %
Vikholmen AS	253	8,88 %
Emar Invest AS	219	7,68 %
Sneingen AS	185	6,49 %
Ulstein Technology AS	150	5,26 %
Baro Technology AS	116	4,07 %
Ame Loen AS	79	2,77 %
HUK Invest AS	54	1,89 %
Hasund AS	14	0,49 %
Håvard Myrene	9	0,32 %
Ame Helne	8	0,28 %
Håkon Eidsvik	8	0,28 %
Jørn Helne	8	0,28 %
<b>Totalt</b>	<b>2850</b>	<b>100 %</b>

Selskapet har en aksjeklasse og alle aksjer har lik stemmerett.

### NOTE 18 - FINANSIELL MARKEDSRISIKO

Konsernets virksomhet er innen seismikk, oljeutvinning, mekanisk industri og vedlikehold av skipsutstyr. Konsernet er således eksponert for risiko i markedsmessige lokale og globale konjunktursvingninger innenfor disse bransjene.

Konsernet driver utleie av næringseiendommer i lokalmiljøene. Konsernet er således også eksponert for konjunktursvingninger i det lokale næringslivet.

#### Renterisiko

Renterisiko oppstår på kort og mellomlang sikt som et resultat av at konsernets gjeld har flytende rente.

#### Valutarisiko

Utvikling i valutakurser innebærer både direkte og indirekte økonomisk risiko for selskapet. Det er ikke inngått avtaler som reduserer denne risikoen pr. 31.12.



## Årsberetning 2023 - Ulstein Marine Technology AS

### **Virksomhetens art**

Virksomheten består i å delta i andre selskap, investere i fast eiendom, drive administrasjon av andre selskap og salg av konsulenttjenester. Selskapet er lokalisert i Ulstein Kommune.

Konsernet driver også virksomhet i Tromsø-, Hareid-, Herøy-, og Haram Kommune, samt Rotherham (UK).

### **Fortsatt drift**

Årsregnskapet er utarbeidet under forutsetningen om fortsatt drift.

Styret bekrefter at denne forutsetningen er til stede.

### **Arbeidsmiljø/ytre miljø/samfunnsansvar**

Selskapet hadde 2 tilsette ved årets slutt.

Arbeidsmiljøet i konsernet vurderes som godt. Konsernets virksomhet forurensar i mindre grad det ytre miljøet.

Bærekraft og sirkulærøkonomi er viktige styringsparametere for all virksomhet i alle konsernets selskaper.

Åpenhetsloven ble iverksatt med virkning fra 01.07.2022. Selskapet er definert som en «større virksomhet» og er eksponert for loven. Som en respons på dette ble det i regi av morselskapet utarbeidet felles dokumentasjon (Supplier Code of Conduct), retningslinjer (leverandørgodkjenning) og innarbeidelse i kontraktsformularer for å sikre samsvar med kravene som følger den nye loven. Oppdatert redegjørelse for aktsomhetsvurderingen blir publisert på selskapets nettsider innen 30.juni 2024

Det er tegnet forsikring for styrets medlemmer og daglig leder for deres mulige ansvar overfor foretaket og tredjepersoner.

Konsernet hadde ved årets slutt 184 årsverk sysselsatt.

### **Likestilling**

Selskapet og konsernet har som policy at det ikke skal forekomme forskjellsbehandling på grunn av kjønn, etnisitet eller andre forhold.

Konsernets virksomhet er i en typisk mannsdominert bransje, og det er således en betydelig overvekt av mannlige ansatte. Prosenten er lav - men økende kvinneandel.

Selskapets ledelse er ikke kjent med at det har forekommet diskriminering i regnskapsåret.

### **Finansiell / Markedsrisiko**

Selskapene i konsernet er hovedsakelig knyttet til den maritime sektor. Den markedsmessige risikoen vil således kunne være påvirket av svingninger og sterk konkurranse i utfordrende markeder.

### **Valutarisiko**

Selskapet er noe eksponert for valutakursendringer. Dette på grunn av transaksjoner i utenlandsk valuta, som utlån og fordringer til utenlandske selskap.

### **Renterisiko**

Selskapets rentebærende gjeld har flytende rente, og er derfor eksponert for endringer i rentenivået.

### **Forskning og utvikling**

Aktiviteter knyttet til FoU blir i det vesentlige kostnadsført i konsernet, men Ulmatec Handling Systems har aktivert 9,6 mnok.

ULMATEC har sterkt fokus på produktutvikling, spesielt retta mot varmegjenvinning/Heat to Power og W2W (Walk to Work).

ULSTEIN MARINE TECHNOLOGY AS

Stålhaugen 5 P.O.Box 370 NO-8067 Ulsteinvik

Tel.: +47 70 01 89 95 Fax: +47 70 01 89 96 post@ulmatec.no www.ulmatec.no

Reg. no. 941 278 493



## **Rettvisende oversikt morselskap**

Omsetningen var kr 4,8 mill i 2023.

Årsresultatet var kr 10,8 mill i 2023, sammenlignet med kr 8,0 mill i 2022.

Kontantbeholdningen var kr 0,4 mill ved utgangen av året.

Totalkapitalen var ved utgangen av året kr 212,9 mill, sammenlignet med kr 202,2 mill året før.

Egenkapitalandelen pr. 31.12.2023 var 91,6 %, sammenlignet med 93,4 % pr. 31.12.2022.

Styret mener at årsregnskapet gir et rettvisende bilde av Ulstein Marine Technology AS' eiendeler og gjeld, finansielle stilling og resultat.

## **Konsernregnskap**

Konsernet består av:

Ulstein Marine Technology AS, Ulsteinvik, morselskap

Ulmatec Eiendom Hareid AS, Ulsteinvik, 59% eierandel, utleie og utvikling av eiendom.

Ulmatec Services AS, Hareid, 100 % eierandel, produserer maskinerte- og/eller sveiste metallkonstruksjoner.

Ulmatec Skipsservice AS, Herøy, 91 % eierandel, driver med salg av utstyr og mekanisk arbeid.

Ulmatec Handling Systems AS, Hareid, 95 % eierandel, driver med utvikling, produksjon og salg av utstyr til olje og gass, og offshore-vind.

Ulmatec Pyro AS, Søvik, 55 % eierandel, driver med utvikling, produksjon og salg av energiøkonomiske varmesystemer.

UMT Holdings Ltd/Cetix Ltd, 100% eierandel, driver med software utvikling og engineeringstjenester.

Hovden Klubbhus AS, 100% eierandel, klubbhus m.m. til den lokale Golfklubben.

Tilknyttede selskap:

Rimatec Holding d.o.o., 35% eierandel, er behandlet som tilknyttet selskap.

UMT Investments AS, 49,85% eierandel, er behandlet som tilknyttet selskap.

## **Rettvisende oversikt konsern**

Omsetningen gikk fra kr. 408,0, mill i 2022 til kr. 504,6 mill i 2023.

EBITDA økte med kr. 4,6 mill fra kr 31,3 mill i 2022 til kr. 35,9 mill i 2023.

Årsresultatet forbedra seg marginalt fra kr 19,8 mill i 2022 til kr 19,9 mill i 2023.

Likviditetsbeholdningen var kr. 25,6 mill per 31.12.22, sammenlignet med kr. 38,3 mill året før.

Totalkapitalen var ved utgangen av året kr. 433,8 mill, sammenlignet med kr. 375,6 mill året før.

Egenkapitalandelen, inkludert minoritetsinteresser, pr. 31.12.2023 var 42,0 %, sammenlignet med 45,7 % pr. 31.12.2022.

## **ULSTEIN MARINE TECHNOLOGY AS**

Stålhauken 5 P.O.Box 370 NO-6067 Ulsteinvik

Tel.: +47 70 01 89 95 Fax: +47 70 01 89 96 post@ulmatec.no www.ulmatec.no

Reg. no. 941 278 493



*Styret mener at konsernårsregnskapet gir et rettviseende bilde av konsernet Ulstein Marine Technology AS' eiendeler og gjeld, finansielle stilling og resultat.*

**Andre forhold**


*Det er etter det styret kjenner til, ikke inntrådt forhold etter regnskapsårets utgang som har vesentlig betydning for selskapets, eller konsernets, stilling og resultat.*

*OECDs siste rapport belyser mange av problema rundt norsk eigarskapspolitikk. Miksen av formue- og utbytteskatt har alltid vært skadeleg, men har i seinare tid utvikla seg i ei meir negativ retning.*

*Ulsteinvik, den 24.06.2024*

  
Stig Ulstein  
Styremedlem/ Daglig leder

  
Håvard Myrehe  
Styremedlem

  
Morten Ulstein  
Styrets leder



Til generalforsamlingen i Ulstein Marine Technology AS

## Uavhengig revisors beretning

### Konklusjon

Vi har revidert årsregnskapet for Ulstein Marine Technology AS, som består av:

- selskapsregnskapet, som består av balanse per 31. desember 2023, resultatregnskap og kontantstrømoppstilling for regnskapsåret avsluttet per denne datoen og noter til årsregnskapet, herunder et sammendrag av viktige regnskapsprinsipper, og
- konsernregnskapet, som består av balanse per 31. desember 2023, resultatregnskap og kontantstrømoppstilling for regnskapsåret avsluttet per denne datoen og noter til årsregnskapet, herunder et sammendrag av viktige regnskapsprinsipper.

Etter vår mening

- oppfyller årsregnskapet gjeldende lovkrav,
- gir selskapsregnskapet et rettviseende bilde av selskapets finansielle stilling per 31. desember 2023 og av dets resultater og kontantstrømmer for regnskapsåret avsluttet per denne datoen i samsvar med regnskapslovens regler og god regnskapsskikk i Norge, og
- gir konsernregnskapet et rettviseende bilde av konsernets finansielle stilling per 31. desember 2023 og av dets resultater og kontantstrømmer for regnskapsåret avsluttet per denne datoen i samsvar med regnskapslovens regler og god regnskapsskikk i Norge.

### Grunnlag for konklusjonen

Vi har gjennomført revisjonen i samsvar med International Standards on Auditing (ISA-ene). Våre oppgaver og plikter i henhold til disse standardene er beskrevet nedenfor under *Revisors oppgaver og plikter ved revisjonen av årsregnskapet*. Vi er uavhengige av selskapet og konsernet i samsvar med kravene i relevante lover og forskrifter i Norge og International Code of Ethics for Professional Accountants (inkludert internasjonale uavhengighetsstandarder) utstedt av International Ethics Standards Board for Accountants (IESBA-reglene), og vi har overholdt våre øvrige etiske forpliktelser i samsvar med disse kravene. Innhentet revisjonsbevis er etter vår vurdering tilstrekkelig og hensiktsmessig som grunnlag for vår konklusjon.

### Øvrig informasjon

Styret og daglig leder (ledelsen) er ansvarlige for informasjonen i årsberetningen. Øvrig informasjon omfatter informasjon i årsrapporten bortsett fra årsregnskapet og den tilhørende revisjonsberetningen. Vår konklusjon om årsregnskapet ovenfor dekker ikke informasjonen i årsberetningen.

I forbindelse med revisjonen av årsregnskapet er det vår oppgave å lese årsberetningen. Formålet er å vurdere hvorvidt det foreligger vesentlig inkonsistens mellom årsberetningen og årsregnskapet og den kunnskap vi har opparbeidet oss under revisjonen av årsregnskapet, eller hvorvidt informasjon i årsberetningen ellers fremstår som vesentlig feil. Vi har plikt til å rapportere dersom årsberetningen fremstår som vesentlig feil. Vi har ingenting å rapportere i så henseende.

Basert på kunnskapen vi har opparbeidet oss i revisjonen, mener vi at årsberetningen

- er konsistent med årsregnskapet og
- inneholder de opplysninger som skal gis i henhold til gjeldende lovkrav.

### Ledelsens ansvar for årsregnskapet

Ledelsen er ansvarlig for å utarbeide årsregnskapet og for at det gir et rettviseende bilde i samsvar med regnskapslovens regler og god regnskapsskikk i Norge. Ledelsen er også ansvarlig for slik intern kontroll som den finner nødvendig for å kunne utarbeide et årsregnskap som ikke inneholder vesentlig feilinformasjon, verken som følge av misligheter eller utilsiktede feil.

PricewaterhouseCoopers AS, Vikemyra 1, Postboks 428, NO-6067 Ulsteinvik

T: 02316, org. no.: 987 009 713 MVA, [www.pwc.no](http://www.pwc.no)

Statsautoriserte revisorer, medlemmer av Den norske Revisorforening og autorisert regnskapsførerselskap



Ved utarbeidelsen av årsregnskapet er ledelsen ansvarlig for å ta standpunkt til selskapets og konsernets evne til fortsatt drift og opplyse om forhold av betydning for fortsatt drift. Forutsetningen om fortsatt drift skal legges til grunn for årsregnskapet så lenge det ikke er sannsynlig at virksomheten vil bli avvirket.

#### **Revisors oppgaver og plikter ved revisjonen av årsregnskapet**

Vårt mål er å oppnå betryggende sikkerhet for at årsregnskapet som helhet ikke inneholder vesentlig feilinformasjon, verken som følge av misligheter eller utilsiktede feil, og å avgi en revisjonsberetning som inneholder vår konklusjon. Betryggende sikkerhet er en høy grad av sikkerhet, men ingen garanti for at en revisjon utført i samsvar med ISA-ene, alltid vil avdekke vesentlig feilinformasjon. Feilinformasjon kan oppstå som følge av misligheter eller utilsiktede feil. Feilinformasjon er å anse som vesentlig dersom den enkeltvis eller samlet med rimelighet kan forventes å påvirke de økonomiske beslutningene som brukerne foretar på grunnlag av årsregnskapet. For videre beskrivelse av revisors oppgaver og plikter vises det til: <https://revisorforeningen.no/revisionsberetninger>

Ulsteinvik, 24. juni 2024

**PricewaterhouseCoopers AS**

Nils Robert Stokke  
Statsautorisert revisor  
(elektronisk signert)



 Securely signed with Brevio

Revisjonsberetning

**Signers:**

<b>Name</b>	<b>Method</b>	<b>Date</b>
Stokke, Nils Robert	BANKID	2024-06-24 17:51

**This document package contains:**

- Closing page (this page)
- The original document(s)
- The electronic signatures. These are not visible in the document, but are electronically integrated.



This file is sealed with a digital signature.  
The seal is a guarantee for the authenticity  
of the document.



# Årsregnskap

2023

## Ulstein Marine Technology AS

Org.nr. 941 278 493



## Resultatregnskap Ulstein Marine Technology AS

Driftsinntekter og driftskostnader	Note	2023	2022
Salgsinntekt		4 798 564	4 735 703
<b>Sum driftsinntekter</b>	<b>1</b>	<b>4 798 564</b>	<b>4 735 703</b>
Lønnskostnad	2, 3	3 735 141	3 462 913
Ordinære avskrivinger	4	44 700	66 200
Annen driftskostnad	3	2 893 844	2 601 963
<b>Sum driftskostnader</b>		<b>6 673 686</b>	<b>6 131 077</b>
<b>Driftsresultat</b>		<b>-1 875 122</b>	<b>-1 395 374</b>
<b>Finansinntekter og finanskostnader</b>			
Inntekt på investering i datterselskap		13 647 411	11 611 910
Renteinntekt fra foretak i samme konsern		393 910	332 501
Annen finansinntekt	5	647 733	75 199
Annen finanskostnad	5	214 467	139 903
<b>Resultat av finansposter</b>		<b>14 474 586</b>	<b>11 879 708</b>
<b>Ordinært resultat før skattekostnad</b>		<b>12 599 465</b>	<b>10 484 334</b>
Skattekostnad på resultat	6	1 833 393	2 432 636
<b>Årets resultat</b>	<b>7</b>	<b>10 766 072</b>	<b>8 051 698</b>
<b>Overføringer</b>			
Avsatt til utbytte		4 560 000	3 135 000
Avsatt til annen egenkapital		6 206 072	4 916 698
<b>Sum overføringer</b>		<b>10 766 072</b>	<b>8 051 698</b>



## Balanse Ulstein Marine Technology AS

EIENDELER	Note	2023	2022
<b>Anleggsmidler</b>			
<i>Immaterielle eiendeler</i>			
Utsatt skattefordel	6	0	351 935
<b>Sum immaterielle eiendeler</b>		<b>0</b>	<b>351 935</b>
<i>Varige driftsmidler</i>			
Driftsløsøre, inventar o.a. utstyr	4	55 680	100 380
<b>Sum varige driftsmidler</b>	<b>8</b>	<b>55 680</b>	<b>100 380</b>
<i>Finansielle anleggsmidler</i>			
Investeringer i datterselskap	9	176 016 269	161 035 649
Lån til foretak i samme konsern	11	4 000 000	6 667 173
Investeringer i aksjer og andeler	10	1 484 120	0
Andre langsiktige fordringer		2 440 800	3 425 000
<b>Sum finansielle anleggsmidler</b>		<b>183 941 189</b>	<b>171 127 822</b>
<b>Sum anleggsmidler</b>		<b>183 996 868</b>	<b>171 580 137</b>
<b>Omløpsmidler</b>			
<i>Fordringer</i>			
Kundefordringer	8, 11	4 333 891	9 947 074
Fordringer på konsernselskap	11	23 837 411	19 551 910
Andre kortsiktige fordringer		299 089	207 149
<b>Sum fordringer</b>		<b>28 470 390</b>	<b>29 706 132</b>
<i>Bankinnskudd, kontanter o.l.</i>			
Bankinnskudd, kontanter o.l.	12	402 761	942 307
<b>Sum omløpsmidler</b>		<b>28 873 151</b>	<b>30 648 439</b>
<b>Sum eiendeler</b>		<b>212 870 019</b>	<b>202 228 576</b>



## Balanse


### Ulstein Marine Technology AS

EGENKAPITAL OG GJELD	Note	2023	2022
<b>Egenkapital</b>			
<i>Innskutt egenkapital</i>			
Aksjekapital	13	2 850 000	2 850 000
Overkurs		<u>35 397 500</u>	<u>35 397 500</u>
<b>Sum innskutt egenkapital</b>		<b>38 247 500</b>	<b>38 247 500</b>
<i>Opptjent egenkapital</i>			
Annen egenkapital		<u>156 788 281</u>	<u>150 582 209</u>
<b>Sum opptjent egenkapital</b>		<b>156 788 281</b>	<b>150 582 209</b>
<b>Sum egenkapital</b>	<b>7</b>	<b>195 035 781</b>	<b>188 829 709</b>
<b>Gjeld</b>			
Utsatt skatt	6	<u>19 209</u>	<u>0</u>
<b>Sum annen langsiktig gjeld</b>		<b>19 209</b>	<b>0</b>
<i>Kortsiktig gjeld</i>			
Gjeld til kredittinstitusjoner	8	5 133 243	5 041 829
Leverandørgjeld	11	46 989	1 016 303
Skyldig offentlige avgifter		638 882	1 230 361
Utbytte	7	4 560 000	3 135 000
Gjeld til konsernselskap	11	6 646 587	2 200 000
Annen kortsiktig gjeld		<u>789 328</u>	<u>775 373</u>
<b>Sum kortsiktig gjeld</b>		<b>17 815 030</b>	<b>13 398 867</b>
<b>Sum gjeld</b>		<b>17 834 239</b>	<b>13 398 867</b>
<b>Sum egenkapital og gjeld</b>		<b>212 870 019</b>	<b>202 228 576</b>

Ulsteinvik, 24.06.2024  
Styret i Ulstein Marine Technology AS

  
Morten Ulstein  
styreleder

  
Stig Ulstein  
styremedlem/daglig leder

  
Håvard Myrene  
styremedlem



## Kontantstrømoppstilling Ulstein Marine Technology AS

	Note	2023	2022
<b>Kontantstrømmer fra operasjonelle aktiviteter</b>			
Resultat før skattekostnad		12 599 465	10 484 334
Tap/gevinst ved salg av anleggsmidler		-15 794	0
Ordinære avskrivninger	4	44 700	66 200
Endring i kundefordringer		3 613 183	-8 218 685
Endring i leverandørgjeld		-969 314	-1 790 654
Endring i andre tidsavgrensningsposter		-2 704 966	556 463
<b>Netto kontantstrøm fra operasjonelle aktiviteter</b>		<b>12 567 274</b>	<b>1 097 658</b>
<b>Kontantstrømmer fra investeringsaktiviteter</b>			
Innbetalinger ved salg av aksjer og andeler		331 674	0
Utbetalinger ved kjøp av aksjer og andeler		-11 596 281	-4 000 409
Utbetalinger konsernbidrag til DS		-200 000	0
Utbetalinger ved utlån til DS	11	0	-5 419 429
Innbetalinger ved utlån til DS	11	417 173	0
Innbetalinger ved utlån andre		984 200	475 000
<b>Netto kontantstrøm fra investeringsaktiviteter</b>		<b>-10 063 234</b>	<b>-8 944 838</b>
<b>Kontantstrømmer fra finansieringsaktiviteter</b>			
Netto endring i kassekreditt	8	91 414	5 041 829
Utbetalinger av utbytte		-3 135 000	-3 135 000
<b>Netto kontantstrøm fra finansieringsaktiviteter</b>		<b>-3 043 586</b>	<b>1 906 829</b>
Netto endring i kontanter og kontantekvivalenter		-539 546	-5 940 350
Beh. av kont. og kontantekvivalenter ved per. begynnelse		942 307	6 882 657
<b>Beh. av kont. og kontantekvivalenter ved per. slutt</b>		<b>402 761</b>	<b>942 307</b>



## Noter til årsregnskapet Ulstein Marine Technology AS

### Regnskapsprinsipper

Årsregnskapet er satt opp i samsvar med regnskapslovens bestemmelser og god regnskapsskikk.

I utarbeidelse av årsregnskapet har man brukt estimater og forutsetninger som har påvirket resultatregnskapet og verdsettelsen av eiendeler og gjeld, samt usikre eiendeler og forpliktelser på balansedagen i henhold til god regnskapsskikk. Områder som i stor grad inneholder slike skjønsmessige vurderinger, høy grad av kompleksitet, eller områder hvor forutsetninger og estimater er vesentlige for årsregnskapet, er beskrevet i notene.

Transaksjoner i utenlandsk valuta omregnes til kursen på transaksjonstidspunktet. Pengeposter i utenlandsk valuta omregnes til norske kroner ved å benytte balansedagens kurs.

Tjenester inntektsføres etter hvert som de leveres. Inntektsføring av leieinntekter skjer i takt med opptjening.

Skattekostnaden i resultatregnskapet omfatter både periodens betalbare skatt og endring i utsatt skatt. Utsatt skatt er beregnet med 22% på grunnlag av de midlertidige forskjeller som eksisterer mellom regnskapsmessige og skattemessige verdier, samt ligningsmessig underskudd til fremføring ved utgangen av regnskapsåret. Skatteøkende og skattereduserende midlertidige forskjeller som reverseres eller kan reverseres i samme periode er utlignet og nettoført. Netto utsatt skattefordel balanseføres i den grad det er sannsynlig at denne kan bli utnyttet.

Eiendeler bestemt til varig eie eller bruk klassifiseres som anleggsmidler. Eiendeler som er tilknyttet varekretsløpet klassifiseres som omløpsmidler. Fordringer for øvrig klassifiseres som omløpsmidler hvis de skal tilbakebetales innen ett år. For gjeld legges analoge kriterier til grunn. Første års avdrag på langsiktige fordringer og langsiktig gjeld klassifiseres likevel ikke som omløpsmiddel og kortsiktig gjeld.

Andre varige driftsmidler balanseføres og avskrives lineært til restverdi over driftsmidlenes forventede utnyttbare levetid. Vedlikehold av driftsmidler kostnadsføres løpende som driftskostnader. Påkostninger og forbedringer tillegges driftsmidlets kostpris og avskrives i takt med driftsmidlet. Skillet mellom vedlikehold og påkostning/forbedring regnes i forhold til driftsmidlets stand på anskaffelsestidspunktet.

Datterselskap selskaper vurderes etter kostmetoden i selskapsregnskapet. Investeringen er vurdert til anskaffelseskost for aksjene med mindre nedskrivning har vært nødvendig. Det er foretatt nedskrivning til virkelig verdi når verdifall skyldes årsaker som ikke kan forventes å være forbigående og det må anses nødvendig etter god regnskapsskikk. Nedskrivninger er reversert når grunnlaget for nedskrivning ikke lenger er til stede.

Utbytte, konsernbidrag og andre utdelinger fra datterselskap er inntektsført samme år som det er avsatt i givers regnskap. Overstiger utbytte / konsernbidraget andelen av opptjent resultat etter anskaffelsestidspunktet, representerer den overskytende del tilbakebetaling av investert kapital, og utdelingene er fratrukket investeringens verdi i balansen til morselskapet.

Kundefordringer og andre fordringer oppføres til pålydende etter fradrag for avsetning til forventet tap. Avsetning til tap gjøres på grunnlag av en individuell vurdering av de enkelte fordringene.

Kostnaden til innskuddsbasert pensjonsordning tilsvarer periodens premie til forsikringsselskapet.

Kontantstrømoppstilling er utarbeidet etter den indirekte metoden. Kontanter og kontantekvivalenter omfatter kontanter, bankinnskudd og andre kortsiktige, likvide plasseringer.

Regnskapsprinsippene er for øvrig nærmere omtalt i de tilhørende noter til de enkelte regnskapspostene.



Noter til årsregnskapet  
Ulstein Marine Technology AS

**Note 1 Driftsinntekter**

	2023	2022
Salgsinntekter	4 798 564	4 735 703
<b>Sum</b>	<b>4 798 564</b>	<b>4 735 703</b>
<b>Fordeling på virksomhetsområde</b>		
Norge	2 920 307	3 030 369
Storbritannia	1 878 257	1 705 334
<b>Sum</b>	<b>4 798 564</b>	<b>4 735 703</b>

**Note 2 Innskuddspensjon**

Selskapets pensjonsordning tilfredsstiller kravene i lov om obligatorisk tjenestepensjon. Ordningen er en innskuddsordning som omfatter 2 ansatte. Årets pensjonspremie er regnskapsført som pensjonskostnad.

<b>Årets netto pensjonskostnad</b>	<b>2023</b>
Kostnader ved innskuddsordningen inkl. arbeidsgiveravgift	235 857
<b>Sum netto pensjonskostnad</b>	<b>235 857</b>



## Noter til årsregnskapet Ulstein Marine Technology AS

### Note 3 Lønnskostnader, antall ansatte, godtgjørelser, lån til ansatte mm.

Lønnskostnader	2023	2022
Lønninger	2 913 565	2 789 563
Arbeidsgiveravgift	469 885	361 028
Pensjonskostnader	206 711	189 211
Andre ytelser	144 981	123 110
<b>Sum</b>	<b>3 735 141</b>	<b>3 462 913</b>

Sysselsatte årsverk	2	2
---------------------	---	---

Styret og daglig leder har ikke mottatt noen godtgjørelse i løpet av 2023. Selskapet har i 2023 leid inn bistand til administrasjon.

Det er ikke gitt lån/sikkerhetsstillelse til daglig leder, styrets leder eller andre nærstående parter.

Kostnadsført godtgjørelse til revisor	2023
Lovpålagt revisjon	228 500
Skatterådgivning (inkl. teknisk bistand med ligningspapirer)	11 700
Andre tjenester utenfor revisjonen (inkl. teknisk bistand med årsregnskap)	38 078
<b>Sum</b>	<b>278 278</b>

### Note 4 Varige driftsmidler

	Driftsløsøre, Totalt inventar, kunst	
Anskaffelseskost 01.01.2023	1 686 055	1 686 055
Tilgang		0
Anskaffelseskost 31.12.2023	1 686 055	1 686 055
Akkumulerte avskrivninger	1 630 375	1 630 375
<b>Bokført verdi 31.12.2023</b>	<b>55 680</b>	<b>55 680</b>
Årets avskrivninger	44 700	44 700
Forventet økonomisk levetid	5-10 år	



## Noter til årsregnskapet Ulstein Marine Technology AS

### Note 5 Finansinntekter og finanskostnader

<b>Annen finansinntekter</b>	<b>2023</b>	<b>2022</b>
Annen renteinntekt	124 219	54 787
Valutagevinst (agio)	507 719	20 412
Gevinst realisasjon av aksjer	15 794	0
<b>Sum annen finansinntekter</b>	<b>647 733</b>	<b>75 199</b>

<b>Annen finanskostnader</b>	<b>2023</b>	<b>2022</b>
Annen rentekostnad	194 614	104 681
Valutatap (disagio)	19 854	35 222
<b>Sum annen finanskostnader</b>	<b>214 467</b>	<b>139 903</b>

### Note 6 Skatt

Skatter kostnadsføres når de påløper, det vil si at kostnaden er knyttet til det regnskapsmessige resultat før skatt. Skattekostnaden består av betalbar skatt (skatt på årets skattepliktige inntekt) og endring i netto utsatt skatt.

Skatteeffekten av midlertidige forskjeller og underskudd til fremføring som har gitt opphav til utsatt skatt og utsatte skattefordeler, spesifisert på typer av midlertidige forskjeller:

	<b>2023</b>	<b>2022</b>	<b>Endring</b>
Varige driftsmidler	-44 686	-19 827	24 859
Langs. fordr. og gjeld i ut. valuta	0	-8 807	-8 807
<b>Sum</b>	<b>-44 686</b>	<b>-28 634</b>	<b>16 052</b>

Inntektsført avsatt utbytte	132 000	132 000	0
Akkumulert fremførbart underskudd	0	-1 703 071	-1 703 071
<b>Grunnlag for beregning av utsatt skatt</b>	<b>87 314</b>	<b>-1 599 706</b>	<b>-1 687 020</b>
<b>Utsatt skatt / skattefordel (22 %)</b>	<b>19 209</b>	<b>-351 935</b>	<b>-371 144</b>

<b>Årets skattekostnad</b>	<b>2023</b>	<b>2022</b>
Skattepliktig inntekt:		
Ordinært resultat før skatt	12 599 465	10 484 334
Permanente forskjeller	-4 265 858	-4 244 414
Endring i midlertidige forskjeller	16 052	82 875
Avgitt konsernbidrag	-6 646 587	0
Anvendelse av fremførbart underskudd	-1 703 071	-6 322 795
<b>Skattepliktig inntekt</b>	<b>0</b>	<b>0</b>
Resultatført skatt på ordinært resultat:		
Skatt på konsernbidrag	1 462 249	0
Endring i utsatt skattefordel	371 144	2 432 636
<b>Skattekostnad ordinært resultat</b>	<b>1 833 393</b>	<b>2 432 636</b>



Noter til årsregnskapet  
Ulstein Marine Technology AS

**Note 7 Egenkapital**

	Aksjekapital	Overkurs	Annen egenkapital	Sum egenkapital
Egenkapital 01.01.2023	2 850 000	35 397 500	150 582 209	188 829 709
Årets resultat	0	0	10 766 072	10 766 072
Avsatt utbytte	0	0	-4 560 000	-4 560 000
<b>Egenkapital 31.12.2023</b>	<b>2 850 000</b>	<b>35 397 500</b>	<b>156 788 281</b>	<b>195 035 781</b>

**Note 8 Pantstillelser og garantier m.v.**

Gjeld som er sikret ved pant o.l	2023	2022
Kassakreditt	5 133 243	5 041 829
<b>Sum</b>	<b>5 133 243</b>	<b>5 041 829</b>

Bokført verdi av pantsatte eiendeler	2023	2022
Driftsløsøre, inventar o.a. utstyr	55 680	100 380
Kundefordringer	4 333 891	9 947 074
<b>Sum</b>	<b>4 389 571</b>	<b>10 047 454</b>

Selskapet har en ubenyttet kassekreditt på kr 4 866 757,-.

Videre har selskapet stilt selvskyldnerkausjoner for Ulmatec Eiendom Hareid.

**Note 9 Datterselskap**

Investeringene i datterselskap er bokført til det laveste av kostpris og virkelig verdi. Mottatte utbytter og konsernbidrag inntektsføres som inntekt på investering i datterselskap i avsetningsåret.

	Forretnings- kontor	Eierandel	Kostpris	Balanseført verdi	Årets resultat	Egenkapital 31.12
<b>Datterselskap</b>						
Ulmatec Components AS	Hareid	100%	24 354 838	24 354 838	-487 309	15 295 883
Ulmatec Skipsservice AS	Herøy	91%	12 780 402	12 780 402	7 106 078	9 467 769
UMT Holdings Ltd	Rotherham	100%	44 640 963	24 246 281	-263 032 €	-171 575 €
Ulmatec Handling Systems AS	Hareid	95 %	72 227 293	72 227 293	12 040 046	95 500 881
Hovden Klubbhus AS	Ulsteinvik	100 %	2 642 000	2 642 000	289 594	2 313 826
Ulmatec Eiendom Hareid	Hareid	59 %	9 665 455	9 665 455	-488 443	15 718 533
Ulmatec Pyro AS	Haram	55 %	30 100 000	30 100 000	6 222 306	29 684 767
<b>Balanseført verdi 31.12.2023</b>			<b>196 410 951</b>	<b>176 016 269</b>		



## Noter til årsregnskapet Ulstein Marine Technology AS

### Note 10 Andre langsiktige aksjer og andeler

	Eierandel	Balanseført verdi
UMT Investments AS	14%	1 484 120
<b>Balanseført verdi 31.12.2023</b>	<b>14%</b>	<b>1 484 120</b>

### Note 11 Mellomværende med selskap i samme konsern m.v.

	Kundefordringer		Andre fordringer	
	2023	2022	2023	2022
Foretak i samme konsern	3 502 172	6 826 205	28 112 411	26 374 083
<b>Sum</b>	<b>3 502 172</b>	<b>6 826 205</b>	<b>28 112 411</b>	<b>26 374 083</b>

	Leverandørgjeld		Øvrig gjeld	
	2023	2022	2023	2022
Foretak i samme konsern	0	0	6 646 587	2 200 000
<b>Sum</b>	<b>0</b>	<b>0</b>	<b>6 646 587</b>	<b>2 200 000</b>

### Note 12 Bundne bankinnskudd, trekkrettigheter

<b>Bundne bankinnskudd</b>	<b>2023</b>
Skattetrekkskonto	402 501

### Note 13 Aksjekapital og aksjonærinformasjon

Aksjekapitalen på kr. 2 850 000 består av 2 850 aksjer á kr. 1 000.

Oversikt over aksjonærene	Antall	Eierandel
Ulmar AS	938	32,91%
Borgstein Invest AS	809	28,39%
Vikholmen AS	253	8,88%
Emar Invest AS	219	7,68%
Sneingen AS	185	6,49%
Ulstein Technology AS	150	5,26%
Baro Technology AS	116	4,07%
Arne Loen AS	79	2,77%
HUK Invest AS	54	1,89%
Hasund AS	14	0,49%
Håvard Myrene	9	0,32%
Arne Heltne	8	0,28%
Håkon Eidsvik	8	0,28%
Jørn Heltne	8	0,28%
<b>Totalt</b>	<b>2 850</b>	<b>100%</b>

Selskapet har en aksjeklasse og alle aksjer har lik stemmerett.



**Noter til årsregnskapet  
Ulstein Marine Technology AS**

**Note 14 Finansiell Markedsrisiko**

Selskapets virksomhet er investering i andre selskap innen olje, seismikk og mekanisk industri, herunder å være holdingselskap for slik virksomhet. Selskapet er således eksponert for risiko i markedsmessige globale konjunktursvingninger innenfor disse bransjene.

**Valutarisiko**

Utvikling i valutakurser innebærer både direkte og indirekte økonomisk risiko for selskapet. Det er ikke inngått avtaler som reduserer denne risikoen per 31.12.



# Konsernregnskap

2023

**Ulstein Marine Technology AS**



<b>Resultat-Konsern</b>			
<b>Ulstein Marine Technology AS</b>			
<b>Driftsinntekter og -kostnader</b>	<b>Note</b>	<b>2023</b>	<b>2022</b>
Salgsinntekter		500 485 839	402 445 460
Leieinntekter		299 000	3 201 183
Andre driftsinntekter		3 833 450	2 368 317
<b>Sum driftsinntekter</b>	<b>1, 2, 3</b>	<b>504 618 290</b>	<b>408 014 960</b>
Varekostnad		244 896 482	192 502 537
Personalkostnader	3, 4, 5	157 389 734	124 993 968
Avskrivninger og nedskrivninger	6, 7	7 773 044	6 503 680
Andre driftskostnader	3, 4	66 458 039	59 225 411
<b>Sum driftskostnader</b>		<b>476 517 299</b>	<b>383 225 596</b>
<b>Driftsresultat</b>		<b>28 100 991</b>	<b>24 789 364</b>
<b>Finansinntekter og -kostnader</b>			
Inntekt på investering i tilknyttet selskap	8	574 452	359 980
Andre finansinntekter	10	3 394 601	2 116 023
Andre finanskostnader	10	7 848 158	4 108 668
<b>Resultat av finansposter</b>		<b>-3 879 105</b>	<b>-1 632 665</b>
<b>Ordinært resultat før skattekostnad</b>		<b>24 221 885</b>	<b>23 156 699</b>
Skattekostnad på ordinært resultat	11	4 270 988	3 350 909
<b>Årets resultat</b>	<b>12</b>	<b>19 950 897</b>	<b>19 805 790</b>
Minoritetens andel		-474 021	-2 079 756
Majoritetens andel		20 424 918	21 885 546



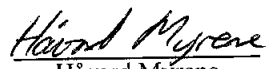


<b>Balanse-Konsern</b>			
<b>Ulstein Marine Technology AS</b>			
<b>EIENDELER</b>	<b>Note</b>	<b>2023</b>	<b>2022</b>
<b>Anleggsmidler</b>			
<b>Immaterielle eiendeler</b>			
Forskning og utvikling	6	20 927 713	12 947 214
Programvare	6	1 892 559	295 800
Goodwill	6	1 008 547	986 899
Utsatt skattefordel	11	11 001 177	14 077 337
<b>Sum immaterielle eiendeler</b>		<b>34 829 996</b>	<b>28 307 250</b>
<b>Varige driftsmidler</b>			
Bygninger og tomter	7, 15	90 818 512	90 792 413
Maskiner og anlegg	7, 15	9 842 975	11 378 761
Driftsløsøre, inventar o.l.	7, 15	1 794 867	814 324
<b>Sum varige driftsmidler</b>		<b>102 456 354</b>	<b>102 985 499</b>
<b>Finansielle anleggsmidler</b>			
Investeringer i tilknyttet selskap	8	6 071 813	442 102
Investeringer i aksjer og andeler	9	20 300	20 300
Andre langsiktige fordringer	13	2 566 800	3 575 000
<b>Sum finansielle anleggsmidler</b>		<b>8 658 913</b>	<b>4 037 402</b>
<b>Sum anleggsmidler</b>		<b>145 945 263</b>	<b>135 330 150</b>
<b>Omløpsmidler</b>			
<b>Beholdninger</b>			
Varelager	14, 15	89 490 005	70 443 933
<b>Sum varer</b>		<b>89 490 005</b>	<b>70 443 933</b>
<b>Fordringer</b>			
Kundefordringer	15	86 045 193	82 239 093
Opptjente inntekter	2, 15	63 508 613	36 466 868
Andre kortsiktige fordringer		23 260 905	12 758 043
<b>Sum fordringer</b>		<b>172 814 711</b>	<b>131 464 004</b>
<b>Bankinnskudd, kontanter o.l.</b>			
Bankinnskudd, kontanter o.l.	16	25 564 820	38 336 592
<b>Sum bankinnskudd, kontanter o.l.</b>		<b>25 564 820</b>	<b>38 336 592</b>
<b>Sum omløpsmidler</b>		<b>287 869 536</b>	<b>240 244 529</b>
<b>Sum eiendeler</b>		<b>433 814 799</b>	<b>375 574 680</b>



<b>Balanse-Konsern</b>			
<b>Ulstein Marine Technology AS</b>			
<b>EGENKAPITAL OG GJELD</b>	<b>Note</b>	<b>2023</b>	<b>2022</b>
<b>Egenkapital</b>			
<b><i>Innskutt egenkapital</i></b>			
Aksjekapital	17	2 850 000	2 850 000
Overkurs		35 397 500	35 397 499
<b><i>Opptjent egenkapital</i></b>			
Annen egenkapital		118 855 611	108 119 184
Minoritetsinteresser		25 267 548	25 296 613
<b>Sum egenkapital</b>	<b>12</b>	<b><u>182 370 659</u></b>	<b><u>171 663 296</u></b>
<b>Gjeld</b>			
<b><i>Avsetning for forpliktelser</i></b>			
Utsatt skatt	11	2 588 778	2 493 236
<b><i>Annen langsiktig gjeld</i></b>			
Pantelån	15	64 790 000	65 450 000
<b>Sum langsiktig gjeld</b>		<b><u>67 378 778</u></b>	<b><u>67 943 236</u></b>
<b><i>Kortsiktig gjeld</i></b>			
Kassakreditt	15	36 204 400	17 200 554
Leverandørgjeld		55 867 846	40 364 013
Betalbar skatt	11	1 223 362	0
Skyldig offentlige avgifter		13 127 089	10 369 838
Skyldig utbytte	12	8 873 372	7 291 347
Annen kortsiktig gjeld	2	68 769 294	60 742 396
<b>Sum kortsiktig gjeld</b>		<b><u>184 065 362</u></b>	<b><u>135 968 147</u></b>
<b>Sum gjeld</b>		<b><u>251 444 140</u></b>	<b><u>203 911 383</u></b>
<b>Sum egenkapital og gjeld</b>		<b><u>433 814 799</u></b>	<b><u>375 574 680</u></b>

Ulsteinvik, 24.06.2024  
Styret i Ulstein Marine Technology AS

 Morten Ulstein Styrets leder	 Stig Ulstein Styremedlem/daglig leder	 Håvard Myrene Styremedlem
--	---	---

Ulstein Marine Technology AS Side 4



## Kontantstrømoppstilling - Konsern Ulstein Marine Technology AS

	Note	2023	2022
<b>Kontantstrømmer fra operasjonelle aktiviteter</b>			
Resultat før skattekostnad		24 221 885	23 156 699
Periodens betalte skatt		-	-589 001
Tap/gevinst ved salg av eiendeler		-22 816	-
Avskrivinger og nedskrivinger	6, 7	7 773 044	6 503 680
Resultatandel TS	8	-574 452	-359 980
Endring varelager	14	-18 413 706	-3 751 076
Endring kundefordringer og opptjente inntekter		-29 438 692	-19 474 179
Endring leverandørgjeld		14 181 547	-6 634 447
Endring i andre tidsavgrensingsposter		-297 751	10 422 528
<b>Netto kontantstrøm fra operasjonelle aktiviteter</b>		<b>-2 570 941</b>	<b>9 274 224</b>
<b>Kontantstrømmer fra investeringsaktiviteter</b>			
Utbetalinger ved kjøp av varige driftsmidler	7	-4 792 942	-22 069 763
Innbetaling ved salg av varige driftsmidler		155 000	-
Utbetalinger ved kjøp av immaterielle eiendeler	6	-11 197 925	-10 000 000
Innbetalinger ved salg av aksjer og andeler		331 674	-
Utbetaling ved kjøp av aksjer og andeler		-5 826 510	-3 999 364
Innbetalinger ved utlån andre langsiktige fordringer		1 008 200	325 000
Utbetaling ved utlån andre langsiktige fordringer		-	-
<b>Netto kontantstrøm fra investeringsaktiviteter</b>		<b>-20 322 503</b>	<b>-35 744 127</b>
<b>Kontantstrømmer fra finansieringsaktiviteter</b>			
Utbetalinger ved nedbetaling av langsiktig gjeld		-1 160 000	-4 132 000
Innbetalinger ved opptak av langsiktig gjeld		-	10 000 000
Endring netto kassekreditt	15	18 123 019	10 796 818
Innbetalinger av egenkapital	18	450 000	7 000 000
Utbetalinger av utbytte		-7 291 347	-7 218 908
<b>Netto kontantstrøm fra finansieringsaktiviteter</b>		<b>10 121 672</b>	<b>16 445 910</b>
<b>Netto endring i kontanter og kontantekvivalenter</b>		<b>-12 771 772</b>	<b>-10 023 993</b>
Kontanter og kontantekvivalenter 01.01		38 336 592	48 360 585
<b>Kontanter og kontantekvivalenter 31.12</b>		<b>25 564 820</b>	<b>38 336 592</b>

Ulstein Marine Technology



## Noter til konsernregnskapet

### Ulstein Marine Technology AS

#### REGNSKAPSPRINSIPPER

Konsernregnskapet er satt opp i samsvar med regnskapsloven. Det er utarbeidet etter norske regnskapsstandarder og anbefalinger til god regnskapskikk.

#### Konsolidering

Konsernregnskapet inkluderer Ulstein Marine Technology AS og selskaper som Ulstein Marine Technology AS har bestemmende innflytelse over. Bestemmende innflytelse oppnås normalt når konsernet eier mer enn 50 % av aksjene i selskapet, og konsernet er i stand til å utøve faktisk kontroll over selskapet. Minoritetsinteresser inngår i konsernets egenkapital. Transaksjoner og mellomværende mellom selskapene i konsernet er eliminert. Konsernregnskapet er utarbeidet etter ensartede prinsipper, ved at datterselskap følger de samme regnskapsprinsipper som morselskapet.

Oppkjøpsmetoden benyttes ved regnskapsføring av virksomhetssammenslutninger. Selskaper som er kjøpt eller solgt i løpet av året inkluderes i konsernregnskapet fra det tidspunktet kontroll oppnås og inntil kontroll opphører.

Tilknyttede selskaper er enheter hvor konsernet har betydelig (men ikke bestemmende) innflytelse, over den finansielle og operasjonelle styringen (normalt ved eierandel på mellom 20 % og 50 %). Konsernregnskapet inkluderer konsernets andel av resultat fra tilknyttede selskaper regnskapsført etter egenkapitalmetoden fra det tidspunktet betydelig innflytelse oppnås og inntil slik innflytelse opphører.

Når konsernets tapsandel overstiger investeringen i et tilknyttet selskap, reduseres konsernets balanseførte verdi til null og ytterligere tap regnskapsføres ikke med mindre konsernet har en forpliktelse til å dekke dette tapet.

Utarbeidelse av regnskap i samsvar med regnskapsloven krever bruk av estimater. Videre krever anvendelse av selskapets regnskapsprinsipper at ledelsen må utøve skjønn. Områder som i stor grad inneholder slike skjønnsmessige vurderinger, høy grad av kompleksitet, eller områder hvor forutsetninger og estimater er vesentlige for årsregnskapet, er beskrevet i notene.

Inntektsføring ved salg av varer skjer på leveringstidspunktet. Tjenester inntektsføres i takt med utførelsen. Inntektsføring av leieinntekter skjer i takt med opptjening.

Anleggsmidler omfatter eiendeler bestemt til varig eie og bruk. Anleggsmidler er vurdert til anskaffelseskost. Varige driftsmidler balanseføres og avskrives over driftsmidlets økonomiske levetid.

Goodwill beregnes ved kjøp av aksjer i datterselskaper. Merverdien avskrives lineært over 10 år.

Varige driftsmidler og Goodwill nedskrives til gjenvinnbart beløp ved verdifall som forventes ikke å være forbigående. Gjenvinnbart beløp er det høyeste av nettosalgsverdi og verdi i bruk. Verdi i bruk er nærverdi av fremtidige kontantstrømmer knyttet til eiendelen. Nedskrivningen reverseres når grunnlaget for nedskrivningen ikke lenger er tilstede.

Omløpsmidler og kortsiktig gjeld omfatter poster som forfaller til betaling innen ett år etter anskaffelsestidspunktet. Omløpsmidler vurderes til laveste av anskaffelseskost og virkelig verdi. Kortsiktig gjeld balanseføres til nominelt beløp på opptakstidspunktet.

Pengeposter i utenlandsk valuta omregnes til balansedagens kurs. Transaksjoner i utenlandsk valuta omregnes til kursen på transaksjonstidspunktet.

Varelager regnskapsføres til det laveste av anskaffelseskost og netto salgspris. Netto salgspris er estimert salgspris ved ordinær drift etter fradrag for beregnede nødvendige utgifter for gjennomføring av salget. Anskaffelseskost tilordnes ved bruk av FIFO metoden og inkluderer utgifter påløpt ved anskaffelse av varene og kostnader for å bringe varene til nåværende tilstand og plassering.

Langsiktige tilvirkningskontrakter vurderes etter løpende avregnings metode. Andel av resultatet inntektsføres i takt med prosjektenes fullfølelsesgrad. Fullfølelsesgraden beregnes som påløpte kostnader i prosent av forventet totalkostnad. Totalkostnaden revurderes løpende. For prosjekter som antas å gi tap, kostnadsføres hele det beregnede tapet umiddelbart.

Prosjektene vurderes hver for seg.

Prosjekt med netto utført, ikke fakturert installasjon er oppført som fordring. Prosjekt hvor forskudd fra kunder overstiger utført installasjon er oppført som gjeld. Utført installasjon er klassifisert som driftsinntekter i resultatregnskapet.

Kundefordringer og andre fordringer oppføres til pålydende etter fradrag for avsetning til forventet tap. Avsetning til tap gjøres på grunnlag av en individuell vurdering av de enkelte fordringene.

Utgifter til utvikling balanseføres i den grad det kan identifiseres en fremtidig økonomisk fordel knyttet til utvikling av en identifiserbar immaterielle eiendel og utgiftene kan måles pålitelig. I motsatt fall kostnadsføres slike utgifter løpende. Balanseført utvikling avskrives lineært over økonomisk levetid. Utgifter til forskning kostnadsføres løpende.



## Noter til konsernregnskapet

### Ulstein Marine Technology AS

#### REGNSKAPSPRINSIPPER FORTS.

Skattekostnaden i resultatregnskapet omfatter både periodens betalbare skatt og endring i utsatt skatt. Utsatt skatt er beregnet med 22 % på grunnlag av de midlertidige forskjeller som eksisterer mellom regnskapsmessige og skattemessige verdier, samt skattemessig underskudd til fremføring ved utgangen av regnskapsåret. Skatteøkende og skattereduserende midlertidige forskjeller som reverserer eller kan reversere i samme periode er utlignet. Netto utsatt skattefordel balanseføres i den grad det er sannsynlig at denne kan bli nyttegjort.

Kostnaden til innskuddsbasert pensjonsordning tilsvarer periodens premie til forsikringselskapet.

Kontantstrømpoppstilling er utarbeidet etter den indirekte metoden. Kontanter og kontantekvivalenter omfatter kontanter, bankinnskudd og andre kortsiktige, likvide plasseringer.

Regnskapsprinsippene er for øvrig nærmere omtalt i de tilhørende noter til de enkelte regnskapspostene.

#### GENERELLE FORHOLD OM KONSERNET

Følgende selskaper er med i konsernet :

Selskap	Aksjekapital	Eierandel	Kontor kommune
Ulstein Marine Technology AS	2 850 000	Morselskap	Ulstein
Ulmatec Skipsservice AS	210 000	91,0 % Datterselskap	Herøy
Ulmatec Services AS	1 180 000	100,0 % Datterselskap	Hareid
Ulmatec Handling Systems AS	3 567 510	95,0 % Datterselskap	Hareid
Ulmatec Pyro AS	500 000	55,0 % Datterselskap	Haram
Hovden Klubbhus AS	300 000	100,0 % Datterselskap	Ulstein
Ulmatec Eiendom Hareid AS	102 000	59,0 % Datterselskap	Hareid
UMT Holdings LTD	GBP 433416	100,0 % Datterselskap	England
Cetix Limited	GBP 8 333	100,0 % Datterdatterselskap	England
Ulmatec Baro LLC	USD 1 300	95,0 % Datterdatterselskap	USA

#### NOTE 1 - SALGSINTEKTER

Per virksomhetsområde	2023	2022
Salg av annet maritimt utstyr	433 167 289	332 684 594
Salg ettermarked/servicebase	67 318 551	69 760 866
Leieinntekter	299 000	3 201 183
Øvrige salgsinntekter	3 833 450	2 368 317
<b>Sum</b>	<b>504 618 290</b>	<b>408 014 960</b>

Geografisk fordeling	2023	2022
Norge	265 171 746	206 774 963
EU og EØS området for øvrig	50 540 900	36 152 095
Storbritannia	83 574 013	47 094 039
USA	36 413 194	64 154 896
Asia	21 746 120	-
Russland	1 732 628	10 327 182
Verden for øvrig	45 439 689	43 511 786
<b>Sum</b>	<b>504 618 290</b>	<b>408 014 960</b>



## Noter til konsernregnskapet

### Ulstein Marine Technology AS

#### NOTE 2 - LANGSIKTIGE TILVIRKNINGSKONTRAKTER

Langsiktige tilvirkingskontrakter vurderes etter løpende avregnings metode.

	2023	2022
Inntektsført på igangværende prosjekter	173 947 082	121 587 852
Kostnader knyttet til opptjent inntekt / tapsavsetninger	-141 133 184	-83 246 129
<b>Netto resultatført på igangværende prosjekter</b>	<b>32 813 898</b>	<b>38 341 723</b>

Opptjente ikke fakturert inntekter på igangværende langsiktige tilvirkingsprosjekter	63 508 613	36 466 868
--	------------	------------

Forskuddsfakturert produksjon inkludert i annen kortsiktig gjeld	17 609 772	7 636 591
--	------------	-----------

#### NOTE 3 - OFFENTLIGE TILSKUDD

	2023	2022
Skattefunn	5 580 451	4 574 831
Innovasjon Norge	6 125 000	2 625 000
Fylkeskommunalt tilskudd	250 000	-
<b>Sum</b>	<b>11 705 451</b>	<b>7 199 831</b>

Tilskudd Skattefunn og Innovasjon Norge er i sin helhet bokført som reduksjon av kostnader.

#### NOTE 4 - LØNSKOSTNADER, ANTALL ÅRSVERK, GODTGJØRELSE M.M. FORTS.

Lønnskostnader	2023	2022
Lønn	132 104 290	108 326 964
Arbeidsgiveravgift	21 515 827	14 633 115
Pensjonskostnader	6 595 120	5 707 346
Skattefunn og andre tilskudd	-8 124 457	-6 198 018
Andre lønnsrelaterte ytelser	5 298 952	2 524 559
<b>Sum</b>	<b>157 389 734</b>	<b>124 993 968</b>
Antall årsverk sysselsatt	184	163

Styret eller daglig leder har ikke mottatt noen godtgjørelse i løpet av 2023. Morselskapet har i 2023 leid inn bistand til administrasjonen.

Det er ikke ytet lån eller stilt garantier til daglig leder, styreleder eller andre nærstående parter.

#### Revisor

Godtgjørelse til revisor fordeles på følgende måte:

Lovpålagt revisjon	920 700
Attestasjonstjenester	103 200
Skatterådgivning	51 050
Andre tjenester utenfor revisjonen	246 678
Honorar til samarbeidende selskaper	201 119
<b>Sum (eksl. mva)</b>	<b>1 522 747</b>



## Noter til konsernregnskapet

Ulstein Marine Technology AS

### NOTE 5 - INNSKUDDSPENSJON

Selskaper i konsernet er forpliktet til å ha pensjonsordning etter lov om obligatorisk tjenstepensjon. Selskapenes pensjonsordninger tilfredsstiller kravene i denne lov.

Konsernets pensjonsavtaler er innskuddsordninger. Pensjonsordningene er finansert gjennom innbetalinger til forsikringselskap.

	2023
Kostnader ved innskuddsordning inkl. arbeidsgiveravgift	6 441 858

### NOTE 6 - IMMATERIELLE EIENDELER

	Goodwill	FoU	Programvare, konesjoner og patenter	SUM
Anskaffelseskost pr 1.1	110 166 886	29 717 834	478 800	140 363 520
Tilgang immaterielle eiendeler	209 598	9 679 888	1 751 059	11 640 545
Avgang immaterielle eiendeler	-	-	-	-
<b>Anskaffelseskost pr 31.12</b>	<b>110 376 484</b>	<b>39 397 722</b>	<b>2 229 859</b>	<b>152 004 065</b>
Akkumulerte nedskrivninger	-11 085 056	-	-	-11 085 056
Akkumulerte avskrivninger	-98 282 881	-18 470 009	-337 300	-117 090 190
<b>Bokført verdi pr 31.12</b>	<b>1 008 547</b>	<b>20 927 713</b>	<b>1 892 559</b>	<b>23 828 819</b>
Årets avskrivninger	187 950	1 699 389	154 300	2 041 639
Årets nedskrivninger	-	-	-	-
Økonomisk levetid	10 - 5 år	3-10 år	5 -7 år	
Avskrivningsplan	Lineær	Lineær	Lineær	

### NOTE 7 - VARIGE DRIFTSMIDLER

	Bygninger og kaier	Tomter	Maskiner og anlegg	Driftsløse, inventar	SUM
Anskaffelseskost 1.1	119 895 661	5 965 085	56 013 661	13 051 094	194 925 501
Tilgang driftsmidler	3 285 677	-	616 195	1 436 605	5 338 477
Avgang driftsmidler	-	-	-191 954	-	-191 954
<b>Anskaffelseskost 31.12</b>	<b>123 181 338</b>	<b>5 965 085</b>	<b>56 461 737</b>	<b>14 455 865</b>	<b>200 064 025</b>
Akk. avskr. pr. 31.12	-38 327 911	-	-46 618 765	-12 661 000	-97 607 676
<b>Bokført verdi pr. 31.12.</b>	<b>84 853 427</b>	<b>5 965 085</b>	<b>9 842 975</b>	<b>1 794 867</b>	<b>102 456 354</b>
Årets avskrivninger	3 259 579	-	2 008 763	463 063	5 731 405
Økonomisk levetid	20-50 år	Evig	15-20 år	0-10 år	
Avskrivningsplan	Lineær	ingen	Lineær	Lineær	

### NOTE 8 - TILKNYTTETE SELSKAP

Investeringer i tilknyttede selskaper er vurdert etter egenkapitalmetoden.

Firma	UMT Investments AS	Rimatec Holding d.o.o	Sum
Forretningskontor	Norge	Kastav, Kroatia	
Eierandel	49,85 %	35 %	
Stemmeandel			
Anskaffelseskost	5 484 120	100 000	5 584 120
Inngående balanse 1.1	-	442 102	442 102
Tilgang	5 484 120	-	5 484 120
Andel årets resultat	-207 979	782 430	574 451



## Noter til konsernregnskapet

Ulstein Marine Technology AS

### NOTE 9 - ANDRE AKSJER OG VERDIPAPIR

Anleggsmidler

Selskap	Anskaffelseskost	Balanseført verdi
Stemmedal Vasslag	7 500	7 500
IN2Offshore AS	1 800	1 800
Hamsundsambandet AS	11 000	11 000
<b>Sum</b>	<b>20 300</b>	<b>20 300</b>

### NOTE 10 - POSTER SOM ER SAMMENSLÅTT I RESULTATREGNSKAPET

Posten *andre finansinntekter* er slått sammen av :

	2023	2022
Andre renteinntekter	762 831	795 819
Valutagevinster	2 603 965	1 318 706
Gevinst ved salg av aksjer	15 794	-
Andre finansinntekter	12 011	1 498
<b>Sum andre finansinntekter</b>	<b>3 394 601</b>	<b>2 116 023</b>

Posten *andre finanskostnader* er slått sammen av:

	2023	2022
Andre rentekostnader	6 405 011	3 169 543
Valutatap	1 443 147	939 126
Nedskrivning andre finansielle anleggsmidler	-	-
<b>Sum andre finanskostnader</b>	<b>7 848 158</b>	<b>4 108 668</b>

### NOTE 11 - SKATTER

Skatter kostnadsføres når de påløper, det vil si at kostnaden er knyttet til det regnskapsmessige resultat før skatt. Skattekostnaden består av betalbar skatt ( skatt på

Oversikt over midlertidige forskjeller:

	2023	2022
Anleggsreserve	16 219 997	15 129 592
Varereserve	2 081 895	-389 234
Fordringsreserve	-617 628	-777 253
Gevinst- og tapskonto	15 113	18 891
Avsatt til garanti- og servicekostnad	-6 136 000	-5 795 000
Oppjent inntekter	32 813 898	38 341 723
Fordringer og gjeld i utenlandsk valuta	-	-8 807
Forskjeller som ikke inngår i beregning utsatt skatt	2 214 991	3 396 585
<b>Sum midlertidige forskjeller før underskudd til fremføring</b>	<b>46 592 266</b>	<b>49 916 497</b>
Skattemessig underskudd til fremføring	-84 056 040	-99 836 655
<b>Sum midlertidige forskjeller og underskudd til fremføring</b>	<b>-37 463 774</b>	<b>-49 920 158</b>
<b>Utsatt skattefordel</b>	<b>-11 001 177</b>	<b>-14 077 337</b>
Herav utsatt skattefordel Utland	-170 369	-601 667
<b>Utsatt skatt utenfor skattekonsern</b>	<b>2 588 778</b>	<b>2 493 236</b>
Anvendt skattesats	22 %	22 %

Skattekostnaden i resultatregnskapet består av følgende poster:

	2023	2022
Betalbar skatt Norge	1 476 926	886 041
Skatt utland	493 658	-349 528
Endring utsatt skatt	2 300 404	2 814 396
<b>Årets skattekostnad</b>	<b>4 270 988</b>	<b>3 350 909</b>

Betalbar skatt i balansen

1 223 362

-



## Noter til konsernregnskapet

### Ulstein Marine Technology AS

#### NOTE 12 - EGENKAPITAL

	Aksjekapital	Overkurs	Annen egenkapital	Minoritets-interesser	SUM
Egenkapital 01.01.	2 850 000	35 397 500	108 119 184	25 296 613	171 663 297
<i>Årets endring i egenkapital</i>					
Årets resultat			16 111 546	3 839 351	19 950 897
Endring minoritet ifbm kjøp/salg			5 044	-5 044	-
Avsatt utbytte			-4 560 000	-4 313 372	-8 873 372
Kapitalforhøyelse fra minoritet				450 000	450 000
Andre endringer konsernforhold			-351 287		-351 287
Valutadifferanser datterselskap			-468 875		-468 875
<b>Egenkapital 31.12.</b>	<b>2 850 000</b>	<b>35 397 500</b>	<b>118 855 611</b>	<b>25 267 548</b>	<b>182 370 649</b>

#### NOTE 13 - FORDRINGER

Fordringer som forfaller mer enn ett år etter regnskapsårets slutt:

	2023	2022
Andre langsiktige fordringer	2 566 800	3 575 000
<b>Sum</b>	<b>2 566 800</b>	<b>3 575 000</b>

#### NOTE 14 - VARER

Varer er vurdert til laveste verdi av gjennomsnittlig anskaffelseskost og netto salgsverdi.

For råvarer og varer i arbeid beregnes netto salgsverdi av ferdig tilvirkede varer redusert for gjenværende tilvirkningskostnader og salgskostnader.

	2023	2022
Lager av råvarer	38 246 435	29 492 762
Lager av varer under tilvirkning	21 847 647	12 360 687
Lager av ferdigvarer	32 450 491	32 302 582
Ukurans	-3 054 569	-3 712 098
<b>Sum</b>	<b>89 490 005</b>	<b>70 443 933</b>

#### NOTE 15 - LANGSIKTIG GJELD OG PANTSTILLELSER

Gjeld som forfaller mer enn 5 år etter regnskapsårets slutt :

	2023	2022
Gjeld til kreditinstitusjoner	50 850 000	48 850 000
<b>Sum</b>	<b>50 850 000</b>	<b>48 850 000</b>

#### Bokført gjeld sikret ved pant

	2023	2022
Garantier	4 211 325	429 662
Pantelån	64 790 000	65 450 000
Kassakreditt	36 204 401	17 200 554
<b>Sum</b>	<b>105 205 726</b>	<b>83 080 216</b>

#### Bokført verdi pantsatte eiendeler :

Bygninger og tomter	85 943 745	85 047 917
Maskiner og anlegg	9 584 074	11 063 452
Driftsløsøre, inventar og lignende	2 196 048	1 283 173
Varelager	89 297 608	70 267 603
Kundefordringer inkl. opptjente inntekter	85 813 751	85 927 003
<b>Sum</b>	<b>272 835 226</b>	<b>253 589 148</b>



## Noter til konsernregnskapet

Ulstein Marine Technology AS

### NOTE 16 - BUNDNE MIDLER

Av bankinnskudd utgjør bundne midler kr

6 531 726

### NOTE 17 - AKSJEKAPITAL OG AKSJEIER INFORMASJON

Aksjekapitalen på kr. 2 850.000,- består av 2.850 aksjer à kr 1.000,-.

Selskapets aksjonærer pr. 31.12.:

Aksjonærer	Antall aksjer	Eierandel
Ulmar AS	938	32,91 %
Borgstein Invest AS	809	28,39 %
Vikholmen AS	253	8,88 %
Emar Invest AS	219	7,68 %
Sneingen AS	185	6,49 %
Ulstein Technology AS	150	5,26 %
Baro Technology AS	116	4,07 %
Arne Loen AS	79	2,77 %
HUK Invest AS	54	1,89 %
Hasund AS	14	0,49 %
Håvard Myrene	9	0,32 %
Arne Heltne	8	0,28 %
Håkon Eidsvik	8	0,28 %
Jørn Heltne	8	0,28 %
<b>Totalt</b>	<b>2850</b>	<b>100 %</b>

Selskapet har en aksjeklasse og alle aksjer har lik stemmerett.

### NOTE 18 - FINANSIELL MARKEDSRISIKO

Konsernets virksomhet er innen seismikk, oljeutvinning, mekanisk industri og vedlikehold av skipsutstyr. Konsernet er således eksponert for risiko i markedsmessige lokale og globale konjunktursvingninger innenfor disse bransjene.

Konsernet driver utleie av næringsseidommer i lokalmiljøene. Konsernet er således også eksponert for konjunktursvingninger i det lokale næringslivet.

#### Renterisiko

Renterisiko oppstår på kort og mellomlang sikt som et resultat av at konsernets gjeld har flytende rente.

#### Valutarisiko

Utvikling i valutakurser innebærer både direkte og indirekte økonomisk risiko for selskapet. Det er ikke inngått avtaler som reduserer denne risikoen pr. 31.12.