



ÅRSREGNSKAPET FOR REGNSKAPSÅRET 2024 - GENERELL INFORMASJON

Enheten

Organisasjonsnummer: 989 145 304
Organisasjonsform: Aksjeselskap
Foretaksnavn: IVAR C. ULVAN HOLDING AS
Forretningsadresse: Fjordgata 50
7010 TRONDHEIM

Regnskapsår

Årsregnskapets periode: 01.01.2024 - 31.12.2024

Konsern

Morselskap i konsern: Ja
Konsernregnskap lagt ved: Nei

Regnskapsregler

Regler for små foretak benyttet: Ja
Benyttet ved utarbeidelsen av årsregnskapet til selskapet: Regnskapslovens alminnelige regler

Årsregnskapet fastsatt av kompetent organ

Bekreftet av representant for selskapet: Eirin Malmo
Dato for fastsettelse av årsregnskapet: 05.06.2025

Grunnlag for avgivelse

År 2024: Årsregnskapet er elektronisk innlevert
År 2023: Tall er hentet fra elektronisk innlevert årsregnskap fra 2024

Det er ikke krav til at årsregnskapet m.v. som sendes til Regnskapsregisteret er undertegnet. Kontrollen på at dette er utført ligger hos revisor/enhetens øverste organ. Sikkerheten ivaretas ved at innsender har rolle/rettighet for innsending av årsregnskapet via Altinn, og ved at det bekreftes at årsregnskapet er fastsatt av kompetent organ.

Brønnøysundregistrene, 15.07.2025



Resultatregnskap

Beløp i: NOK	Note	2024	2023
RESULTATREGNSKAP			
Inntekter			
Salgsinntekt		300 000	
Sum inntekter		300 000	
Kostnader			
Annen driftskostnad		38 558	42 569
Sum kostnader		38 558	42 569
Driftsresultat		261 442	-42 569
Finansinntekter og finanskostnader			
Inntekt på investering i annet foretak i samme konsern			411 010
Annen renteinntekt		66 120	36 333
Sum finansinntekter		66 120	447 343
Netto finans		66 120	447 343
Resultat før skattekostnad		327 562	404 774
Skattekostnad på resultat	4	62 515	
Årsresultat		265 047	404 774
Årsresultat etter minoritetsinteresser		265 047	404 774
Totalresultat		265 047	404 774
Overføringer og disponeringer			
Ordinært utbytte		905 000	
Tilleggsutbytte		95 000	1 000 000
Overført fra annen egenkapital		-734 953	-595 226
Sum overføringer og disponeringer		265 047	404 774



Balanse

Beløp i: NOK	Note	2024	2023
BALANSE - EIENDELER			
Anleggsmidler			
Immaterielle eiendeler			
Finansielle anleggsmidler			
Investering i datterselskap		21 148 592	21 006 703
Investeringer i tilknyttet selskap		55 847 436	55 847 436
Investeringer i aksjer og andeler		10 653 224	10 653 224
Andre langsiktige fordringer			230 230
Sum finansielle anleggsmidler	3	87 649 252	87 737 593
Sum anleggsmidler		87 649 252	87 737 593
Omløpsmidler			
Varer			
Fordringer			
Kundefordringer		300 000	
Sum fordringer		300 000	
Bankinnskudd, kontanter og lignende			
Bankinnskudd, kontanter o.l.		2 450 120	3 197 478
Sum bankinnskudd, kontanter og lignende		2 450 120	3 197 478
Sum omløpsmidler		2 750 120	3 197 478
SUM EIENDELER		90 399 372	90 935 071
BALANSE - EGENKAPITAL OG GJELD			
Egenkapital			
Innskutt egenkapital			
Aksjekapital	6, 7	2 626 000	2 626 000
Overkurs	7	2 388 133	2 388 133
Sum innskutt egenkapital		5 014 133	5 014 133



Balanse

Beløp i: NOK	Note	2024	2023
Opptjent egenkapital			
Annen egenkapital	6	65 259 111	65 994 064
Sum opptjent egenkapital		65 259 111	65 994 064
Sum egenkapital		70 273 244	71 008 197
Gjeld			
Langsiktig gjeld			
Annen langsiktig gjeld			
Langsiktig konserngjeld	5	18 911 156	18 911 156
Sum annen langsiktig gjeld		18 911 156	18 911 156
Sum langsiktig gjeld		18 911 156	18 911 156
Kortsiktig gjeld			
Leverandørgjeld		10 568	15 718
Betalbar skatt	4	22 495	
Utbytte	7	1 000 000	1 000 000
Annen kortsiktig gjeld		181 909	
Sum kortsiktig gjeld		1 214 972	1 015 718
Sum gjeld		20 126 128	19 926 874
SUM EGENKAPITAL OG GJELD		90 399 372	90 935 071



Brønnøysundregistrene

ÅRSREGNSKAP FOR REGNSKAPSÅRET 2024 - GENERELL INFORMASJON

Journalnummer: 2025 665115

Enheten

Organisasjonsnummer: 989 145 304
Organisasjonsform: Aksjeselskap
Foretaksnavn: IVAR C. ULVAN HOLDING AS
Forretningsadresse: Fjordgata 50
7010 TRONDHEIM

Regnskapsår

Årsregnskapets periode: 01.01.2024 - 31.12.2024

Konsern

Morselskap i konsern: Ja
Konsernregnskap lagt ved: Nei

Regnskapsregler

Regler for små foretak benyttet: Ja
Benyttet ved utarbeidelsen av
årsregnskapet til selskapet: Regnskapslovens alminnelige regler

Årsregnskapet fastsatt av kompetent organ

Bekreftet av representant for selskapet: Eirin Malmo
Dato for fastsettelse av årsregnskapet: 05.06.2025

Grunnlag for avgivelse

År 2024: Årsregnskap er elektronisk innlevert.
År 2023: Tall er hentet fra elektronisk innlevert årsregnskap fra 2024.

Det er ikke krav til at årsregnskapet m.v. som sendes til Regnskapsregisteret er undertegnet. Kontrollen på at dette er utført ligger hos revisor/enhetens øverste organ. Sikkerheten ivaretas ved at innsender har rolle/rettighet for innsending av årsregnskapet via Altinn, og ved at det bekreftes at årsregnskapet er fastsatt av kompetent organ.

Brønnøysundregistrene, 14.07.2025



Organisasjonsnr: 989 145 304
IVAR C. ULVAN HOLDING AS

RESULTATREGNSKAP

Beløp i: NOK	Note	2024	2023
RESULTATREGNSKAP			
Inntekter			
Salgsinntekt		300 000	
Sum inntekter		300 000	
Kostnader			
Annen driftskostnad		38 558	42 569
Sum kostnader		38 558	42 569
Driftsresultat		261 442	-42 569
Finansinntekter og finanskostnader			
Inntekt på investering i annet foretak i samme konsern			411 010
Annen renteinntekt		66 120	36 333
Sum finansinntekter		66 120	447 343
Netto finans		66 120	447 343
Resultat før skattekostnad		327 562	404 774
Skattekostnad på resultat	4	62 515	
Årsresultat		265 047	404 774
Årsresultat etter minoritetsinteresser		265 047	404 774
Totalresultat		265 047	404 774
Overføringer og disponeringer			
Ordinært utbytte		905 000	
Tilleggsutbytte		95 000	1 000 000
Overført fra annen egenkapital		-734 953	-595 226
Sum overføringer og disponeringer		265 047	404 774



Organisasjonsnr: 989 145 304
IVAR C. ULVAN HOLDING AS

BALANSE

Beløp i: NOK **Note** **2024** **2023**

BALANSE - EIENDELER

Anleggsmidler

Immaterielle eiendeler

Finansielle anleggsmidler

Investering i datterselskap		21 148 592	21 006 703
Investeringer i tilknyttet selskap		55 847 436	55 847 436
Investeringer i aksjer og andeler		10 653 224	10 653 224
Andre langsiktige fordringer			230 230
Sum finansielle anleggsmidler	3	87 649 252	87 737 593
Sum anleggsmidler		87 649 252	87 737 593

Omløpsmidler

Varer

Fordringer

Kundefordringer		300 000	
Sum fordringer		300 000	

Bankinnskudd, kontanter og lignende

Bankinnskudd, kontanter o. l.		2 450 120	3 197 478
Sum bankinnskudd, kontanter og lignende		2 450 120	3 197 478
Sum omløpsmidler		2 750 120	3 197 478
SUM EIENDELER		90 399 372	90 935 071

BALANSE - EGENKAPITAL OG GJELD

Egenkapital

Innskutt egenkapital

Aksjekapital	6, 7	2 626 000	2 626 000
Overkurs	7	2 388 133	2 388 133
Sum innskutt egenkapital		5 014 133	5 014 133

Opptjent egenkapital

Annen egenkapital	6	65 259 111	65 994 064
Sum opptjent egenkapital		65 259 111	65 994 064



Sum egenkapital		70 273 244	71 008 197
Gjeld			
Langsiktig gjeld			
Annen langsiktig gjeld			
Langsiktig konserngjeld	5	18 911 156	18 911 156
Sum annen langsiktig gjeld		18 911 156	18 911 156
Sum langsiktig gjeld		18 911 156	18 911 156
Kortsiktig gjeld			
Leverandørgjeld		10 568	15 718
Betalbar skatt	4	22 495	
Utbytte	7	1 000 000	1 000 000
Annen kortsiktig gjeld		181 909	
Sum kortsiktig gjeld		1 214 972	1 015 718
Sum gjeld		20 126 128	19 926 874
SUM EGENKAPITAL OG GJELD		90 399 372	90 935 071



Organisasjonsnr: 989 145 304
IVAR C. ULVAN HOLDING AS

NOTEOPPLYSNINGER - SELSKAP - alle poster oppgitt i hele tall

Note

Antall årsverk i regnskapsåret
0.00

Sum Beløp

Balanseført verdi 31.12. Varige driftsmidler Immaterielle eiend.

Konsernregnskap

Morselskapet sitt navn

Forretningskontor for morselskapet

Begrunnelse for at datterselskap er utelatt fra konsolideringen

Samlet beløp - tilknyttet selskap Årets Fjorårets

Samlet beløp - foretak i samme konsern Årets Fjorårets

Samlet beløp - foretak i samme konsern Årets Fjorårets

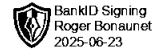
Samlet beløp - felles kontrollert virksomhet Årets Fjorårets

Pantstillelse Beløp

Beholdning av egne aksjer Antall Pålydende Andel av aksjek.



E.K. REVISJON



Til generalforsamlingen i Ivar C. Ulvan Holding AS

Uavhengig revisors beretning

Konklusjon

Vi har revidert årsregnskapet for Ivar C. Ulvan Holding AS som viser et overskudd på NOK 265 047. Årsregnskapet består av balanse per 31. desember 2024, resultatregnskap for regnskapsåret avsluttet per denne datoen og noter til årsregnskapet, herunder et sammendrag av viktige regnskapsprinsipper.

Etter vår mening

- oppfyller årsregnskapet gjeldende lovkrav, og
- gir årsregnskapet et rettviseende bilde av selskapets finansielle stilling per 31. desember 2024, og av dets resultater for regnskapsåret avsluttet per denne datoen i samsvar med regnskapslovens regler og god regnskapsskikk i Norge.

Grunnlag for konklusjonen

Vi har gjennomført revisjonen i samsvar med den internasjonale revisjonsstandarden for revisjon av regnskap til mindre komplekse enheter (ISA for MKE). Våre oppgaver og plikter i henhold til ISA for MKE er beskrevet nedenfor under *Revisors oppgaver og plikter ved revisjonen av årsregnskapet*. Vi er uavhengige av selskapet i samsvar med kravene i relevante lover og forskrifter i Norge og International Code of Ethics for Professional Accountants (inkludert internasjonale uavhengighetsstandarder) utstedt av International Ethics Standards Board for Accountants (IESBA-reglene), og vi har overholdt våre øvrige etiske forpliktelser i samsvar med disse kravene. Innhentet revisjonsbevis er etter vår vurdering tilstrekkelig og hensiktsmessig som grunnlag for vår konklusjon.

Styrets og daglig leders ansvar for årsregnskapet

Styret og daglig leder (ledelsen) er ansvarlige for å utarbeide årsregnskapet og for at det gir et rettviseende bilde i samsvar med regnskapslovens regler og god regnskapsskikk i Norge. Ledelsen er også ansvarlig for slik internkontroll som den finner nødvendig for å kunne utarbeide et regnskap som ikke inneholder vesentlig feilinformasjon, verken som følge av misligheter eller utilsiktede feil.

Ved utarbeidelsen av årsregnskapet må ledelsen ta standpunkt til selskapets evne til fortsatt drift og opplyse om forhold av betydning for fortsatt drift. Forutsetningen om fortsatt drift skal legges til grunn for årsregnskapet så lenge det ikke er sannsynlig at virksomheten vil bli avvirket.

Revisors oppgaver og plikter ved revisjonen av årsregnskapet

Vårt mål er å oppnå betryggende sikkerhet for at årsregnskapet som helhet ikke inneholder vesentlig feilinformasjon, verken som følge av misligheter eller utilsiktede feil, og å avgi en revisjonsberetning som inneholder vår konklusjon. Betryggende sikkerhet er en høy grad av sikkerhet, men ingen garanti for at en revisjon utført i samsvar med ISA for MKE, alltid vil avdekke vesentlig feilinformasjon. Feilinformasjon kan oppstå som følge av misligheter eller utilsiktede feil. Feilinformasjon er å anse som vesentlig dersom den enkeltvis eller samlet med rimelighet kan forventes å påvirke de økonomiske beslutningene som brukerne foretar på grunnlag av årsregnskapet.

E.K. Revisjon AS, Pirsenteret, Havnegata 9, 7010 Trondheim
Org. nr.: 990 455 376 MVA
Statsautoriserte revisorer, medlemmer av Den Norske Revisorforening



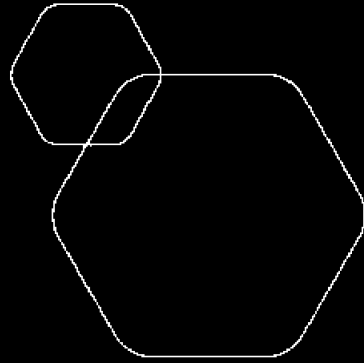
For videre beskrivelse av revisors oppgaver og plikter vises det til:
<https://revisorforeningen.no/revisjonsberetninger>

Trondheim, 5. juni 2025
E.K. Revisjon AS

Roger Bonaunet
Statsautorisert revisor
(elektronisk signert)



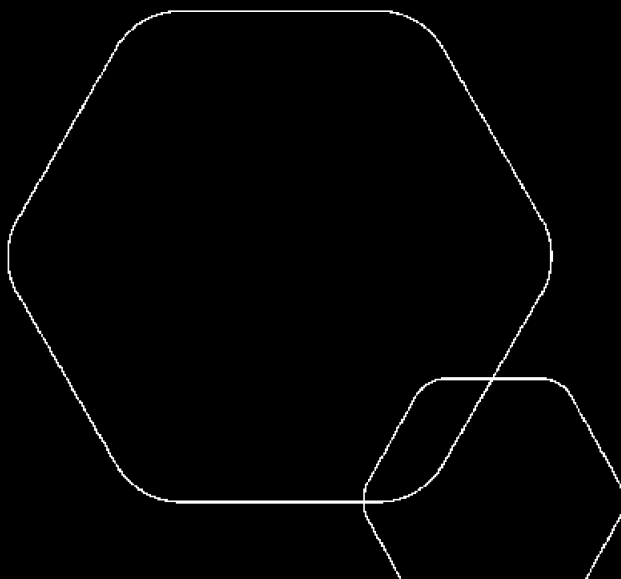
BankID Signing
Ivar Christian Ulvan
2025-06-06



Årsregnskap 2024

Ivar C. Ulvan Holding AS

Resultatregnskap
Balanse



Org.nr.: 989 145 304



RESULTATREGNSKAP

IVAR C. ULVAN HOLDING AS

DRIFTSINNEKTER OG DRIFTSKOSTNADER	Note	2024	2023
Salgsinntekt		300 000	0
Sum driftsinntekter		300 000	0
Annen driftskostnad		38 558	42 569
Sum driftskostnader		38 558	42 569
Driftsresultat		261 442	-42 569
FINANSINNEKTER OG FINANSKOSTNADER			
Inntekt på investering i annet foretak i samme konsern		0	411 010
Annen renteinntekt		66 120	36 333
Resultat av finansposter		66 120	447 343
Resultat før skattekostnad		327 562	404 774
Skattekostnad på resultat	4	62 515	0
Årsresultat		265 047	404 774
OVERFØRINGER			
Avsatt til utbytte		905 000	0
Tilleggsutbytte		95 000	1 000 000
Overført fra annen egenkapital		734 953	595 226
Sum overføringer		265 047	404 774



BALANSE

IVAR C. ULVAN HOLDING AS

EIENDELER	Note	2024	2023
ANLEGGSMIDLER			
FINANSIELLE ANLEGGSMIDLER			
Investeringer i datterselskap		21 148 592	21 006 703
Investeringer i tilknyttet selskap		55 847 436	55 847 436
Investeringer i aksjer og andeler		10 653 224	10 653 224
Andre langsiktige fordringer		0	230 230
Sum finansielle anleggsmidler	3	87 649 252	87 737 593
Sum anleggsmidler		87 649 252	87 737 593
OMLØPSMIDLER			
FORDRINGER			
Kundefordringer		300 000	0
Sum fordringer		300 000	0
Bankinnskudd, kontanter o.l.		2 450 120	3 197 478
Sum omløpsmidler		2 750 120	3 197 478
Sum eiendeler		90 399 372	90 935 071



BALANSE

IVAR C. ULVAN HOLDING AS

EGENKAPITAL OG GJELD	Note	2024	2023
EGENKAPITAL			
INNSKUTT EGENKAPITAL			
Aksjekapital	6, 7	2 626 000	2 626 000
Overkurs	7	2 388 133	2 388 133
Sum innskutt egenkapital		5 014 133	5 014 133
OPPTJENT EGENKAPITAL			
Annen egenkapital	6	65 259 111	65 994 064
Sum opptjent egenkapital		65 259 111	65 994 064
Sum egenkapital		70 273 244	71 008 197
GJELD			
ANNEN LANGSIKTIG GJELD			
Langsiktig konserngjeld	5	18 911 156	18 911 156
Sum annen langsiktig gjeld		18 911 156	18 911 156
KORTSIKTIG GJELD			
Leverandørgjeld		10 568	15 718
Betalbar skatt	4	22 495	0
Utbytte	7	1 000 000	1 000 000
Annen kortsiktig gjeld		181 909	0
Sum kortsiktig gjeld		1 214 972	1 015 718
Sum gjeld		20 126 128	19 926 874
Sum egenkapital og gjeld		90 399 372	90 935 071

Trondheim, 05.06.2025
Styret i Ivar C. Ulvan Holding AS

Ivar Christian Ulvan
styreleder/daglig leder



Ivar C. Ulvan Holding AS - Noter til årsregnskapet

Regnskapsprinsipper

Årsregnskapet er satt opp i samsvar med regnskapsloven og god regnskapsskikk for små foretak.

Salgsinntekter

Salg av varer og tjenester inntektsføres etterhvert som de er levert.

Klassifisering av balanseposter

Eiendeler bestemt til varig eie eller bruk klassifiseres som anleggsmidler. Eiendeler som er tilknyttet varekretsløpet klassifiseres som omløpsmidler. Fordringer for øvrig klassifiseres som omløpsmidler hvis de skal tilbakebetales innen ett år. For gjeld legges analoge kriterier til grunn. Første års avdrag på langsiktige fordringer og langsiktig gjeld klassifiseres likevel ikke som omløpsmiddel og kortsiktig gjeld.

Anskaffelseskost

Anskaffelseskost for eiendeler omfatter kjøpesummen, med fradrag for bonuser, rabatter og lignende, og med tillegg for kjøpsutgifter (frakt, toll, offentlige avgifter som ikke refunderes og andre direkte kjøpsutgifter). Ved kjøp i utenlandsk valuta balanseføres eiendelen til kursen på transaksjonstidspunktet. For varige driftsmidler og immaterielle eiendeler omfatter anskaffelseskost også direkte utgifter for å klargjøre eiendelen for bruk, for eksempel utgifter til testing av eiendelen.

Investeringer i andre selskaper

Med unntak for kortsiktige investeringer i børsnoterte aksjer, brukes kostmetoden som prinsipp for investeringer i andre selskaper. Kostprisen økes når midler tilføres ved kapitalutvidelse, eller når det gis konsernbidrag til datterselskap. Mottatte utdelinger resultatføres i utgangspunktet som inntekt. Utdelinger som overstiger andel av opptjent egenkapital etter kjøpet føres som reduksjon av anskaffelseskost. Utbytte/konsernbidrag fra datterselskap regnskapsføres det samme året som datterselskapet avsetter beløpet. Utbytte fra andre selskaper regnskapsføres som finansinntekt når det er vedtatt.

Fordringer

Kundefordringer og andre fordringer føres i balansen etter fradrag for avsetning til forventede tap. Avsetning til tap er gjort på grunnlag av individuelle vurderinger av fordringene.

Skatt

Skattekostnaden i resultatregnskapet omfatter både periodens betalbare skatt og endring i utsatt skatt. Utsatt skatt beregnes med aktuell skattesats på grunnlag av de midlertidige forskjeller som eksisterer mellom regnskapsmessige og skattemessige verdier, samt eventuelt ligningsmessig underskudd til fremføring ved utgangen av regnskapsåret. Skatteøkende og skattereduserende midlertidige forskjeller som reverserer eller kan reversere i samme periode utlignes. Oppføring av utsatt skattefordel på netto skattereduserende forskjeller som ikke er utlignet og underskudd til fremføring, begrunnes med antatt fremtidig inntjening. Selskapet balansefører ikke utsatt skattefordel i tråd med unntaksreglene for små foretak.



Ivar C. Ulvan Holding AS - Noter til årsregnskapet

Note 1 Lønnskostnader, antall ansatte, godtgjørelser, lån til ansatte mm.

Det er ikke utbetalt ytelser til styret eller ledende personer i 2024.

Det er ikke gitt lån/sikkerhetsstillelser til daglig leder, styrets leder eller andre nærstående.

Note 2 Mellomværende med selskap i samme konsern

Selskapet har følgende mellomværende med konsernselskap:

	2024	2023
Langsiktig gjeld til datterselskap	18 911 156	18 911 156
Kortsiktig gjeld, avgitt konsernbidrag	181 909	0

Note 3 Investering i datterselskap og tilknyttet selskap

Selskap	Forretningskontor	Eierandel	Bokført verdi
Halten Bulk AS	Trondheim	18 %	10 653 224
Egil Ulvan Rederi AS	Trondheim	69 %	55 847 436
Ulvan Personal AS	Trondheim	100 %	100 000
Fjordgata 50 AS	Trondheim	100 %	21 048 592
SUM			87 649 252



Ivar C. Ulvan Holding AS - Noter til årsregnskapet

Note 4 Skatt

	2024	2023
Grunnlag for skattekostnad, endring i utsatt skatt og betalbar skatt		
Resultat før skattekostnad	327 562	404 774
Permanente forskjeller	0	-398 680
Grunnlag for årets skattekostnad	327 562	6 094
Endring i forskjeller som inngår i grunnlag for utsatt skatt/skattefordel	0	0
Endring i underskudd til fremføring	-43 401	-6 094
Grunnlag for betalbar skatt i resultatregnskapet	284 161	0
Avgitt konsernbidrag	-181 909	0
Skattepliktig inntekt (grunnlag for betalbar skatt i balansen)	102 252	0
Fordeling av skattekostnaden		
Betalbar skatt (22% av grunnlag for betalbar skatt i resultatregnskapet)	62 515	0
For mye, for lite avsatt i fjor	0	0
Sum betalbar skatt	62 515	0
Endring i utsatt skatt/skattefordel	0	0
Skattekostnad (22% av grunnlag for årets skattekostnad)	62 515	0
Betalbar skatt i balansen		
Betalbar skatt i skattekostnaden	62 515	0
Skatteeffekt av mottatt konsernbidrag	-40 020	0
Betalbar skatt i balansen	22 495	0
Utsatt skatt/utsatt skattefordel		
Akkumulert fremførbart underskudd	0	-43 401
Grunnlag for utsatt skatt/skattefordel i balansen	0	-43 401
Utsatt skattefordel/utsatt skatt	0	-9 548
Ikke oppført utsatt skattefordel	0	9 548
Utsatt skatt/ skattefordel i regnskapet	0	0



Ivar C. Ulvan Holding AS - Noter til årsregnskapet

Note 5 Fordringer, gjeld, pantstillelser m.v.

	2024
Fordringer med forfall senere enn ett år	0
Langsiktig gjeld med forfall senere enn fem år	18 911 156

Note 6 Aksjekapital og aksjonærinformasjon

Aksjekapitalen på kr. 2 626 000 består av 26 000 aksjer á kr. 101.

Oversikt over aksjonærene 31.12.

	Antall	Eierandel
Ivar Christian Ulvan	26 000	100,00 %
Totalt antall aksjer	26 000	100,00 %

Alle aksjer har lik stemmerettighet.

Ivar Christian Ulvan er styreleder og eier 100 % av aksjene.

Note 7 Egenkapital

Årets endring i egenkapital	Aksjekapital	Overkurs	Annen egenkapital	Sum
Egenkapital 01.01.	2 626 000	2 388 133	65 994 064	71 008 197
Årets resultat	-	-	265 047	265 047
Avsatt utbytte	-	-	-905 000	-905 000
Tilleggsutbytte	-	-	-95 000	-95 000
Egenkapital 31.12.	2 626 000	2 388 133	65 259 111	70 273 244