



ÅRSREGNSKAPET FOR REGNSKAPSÅRET 2021 - GENERELL INFORMASJON

Enheten

Organisasjonsnummer: 911 177 870
Organisasjonsform: Aksjeselskap
Foretaksnavn: BOLIDEN ODDA AS
Forretningsadresse: Eitrheimsneset
5750 ODDA

Regnskapsår

Årsregnskapets periode: 01.01.2021 - 31.12.2021

Konsern

Morselskap i konsern: Nei

Regnskapsregler

Regler for små foretak benyttet: Nei
Benyttet ved utarbeidelsen av årsregnskapet til selskapet: Regnskapslovens alminnelige regler

Årsregnskapet fastsatt av kompetent organ

Bekreftet av representant for selskapet: Gunhild Øvregård
Dato for fastsettelse av årsregnskapet: 11.05.2022

Grunnlag for avgivelse

År 2021: Årsregnskapet er elektronisk innlevert
År 2020: Tall er hentet fra elektronisk innlevert årsregnskap fra 2021

Det er ikke krav til at årsregnskapet m.v. som sendes til Regnskapsregisteret er undertegnet. Kontrollen på at dette er utført ligger hos revisor/enhetens øverste organ. Sikkerheten ivaretas ved at innsender har rolle/rettighet for innsending av årsregnskapet via Altinn, og ved at det bekreftes at årsregnskapet er fastsatt av kompetent organ.

Brønnøysundregistrene, 05.07.2023



Resultatregnskap

Beløp i: NOK	Note	2021	2020
RESULTATREGNSKAP			
Inntekter			
Salgsinntekt	2, 15	1 355 309 040	1 781 455 401
Annen driftsinntekt		329 108	158 868
Sum inntekter		1 355 638 148	1 781 614 269
Kostnader			
Endring i beholdning av varer under tilvirkning og ferdig tilvirkede varer	3	-70	428 051
Varekostnad	3, 16	463 955 492	535 933 775
Lønnskostnad	4, 9	291 546 618	282 101 568
Avskrivning av driftsmidler og immaterielle eiendeler	7	178 283 540	179 441 228
Annen driftskostnad	5	287 018 457	223 485 013
Sum kostnader		1 220 804 037	1 221 389 635
Driftsresultat		134 834 111	560 224 634
Finansinntekter og finanskostnader			
Renteinntekt fra foretak i samme konsern		289 950	
Annen finansinntekt		62 352	252 803
Sum finansinntekter		352 302	252 803
Rentekostnad til foretak i samme konsern		16 094 320	18 691 964
Annen rentekostnad		1 576	6 678
Annen finanskostnad		1 576 262	1 548 319
Sum finanskostnader		17 672 158	20 246 961
Netto finans		-17 319 855	-19 994 158
Ordinært resultat før skattekostnad		117 514 255	540 230 477
Skattekostnad for tidligere år			-280 368
Skattekostnad på ordinært resultat	10	25 561 869	119 852 996
Ordinært resultat etter skattekostnad		91 952 386	420 657 849
Ekstraordinær kostnad			
Årsresultat		91 952 386	420 657 849



Resultatregnskap

Beløp i: NOK	Note	2021	2020
Årsresultat etter minoritetsinteresser		91 952 386	420 657 849
Totalresultat		91 952 386	420 657 849
Overføringer og disponeringer			
Ordinært utbytte			350 000 000
Avsatt til annen egenkapital		91 952 386	70 657 849
Sum overføringer og disponeringer		91 952 386	420 657 849



Balanse

Beløp i: NOK	Note	2021	2020
BALANSE - EIENDELER			
Anleggsmidler			
Immaterielle eiendeler			
Varige driftsmidler			
Tomter, bygninger o.a. fast eiendom	7	337 168 727	361 804 302
Maskiner og anlegg	7	510 352 855	552 507 956
Andre anlegg	7	831 047 324	450 476 623
Andre driftsmidler	1, 7	72 243 403	72 243 403
Sum varige driftsmidler		1 750 812 309	1 437 032 285
Finansielle anleggsmidler			
Investeringer i aksjer og andeler	8	94 555	94 555
Sum finansielle anleggsmidler		94 555	94 555
Sum anleggsmidler		1 750 906 864	1 437 126 840
Omløpsmidler			
Varer			
Sum varer	6	172 387 299	137 916 396
Fordringer			
Kundefordringer	11	15 260 212	12 655 390
Kundefordringer på konsernselskap	11	166 365 757	193 823 169
Andre kortsiktige fordringer	11, 16, 17	1 586 484 098	119 337 068
Sum fordringer		1 768 110 067	325 815 627
Bankinnskudd, kontanter og lignende			
Bankinnskudd, kontanter o.l.	14	139 719 330	109 465 367
Sum bankinnskudd, kontanter og lignende		139 719 330	109 465 367
Sum omløpsmidler		2 080 216 696	573 197 391
SUM EIENDELER		3 831 123 560	2 010 324 231



Balanse

Beløp i: NOK	Note	2021	2020
BALANSE - EGENKAPITAL OG GJELD			
Egenkapital			
Innskutt egenkapital			
Aksjekapital (1.500.000 aksjer à kr 96,77)	12	145 154 417	145 154 417
Ikke registrert kapitalforhøyelse	17	2 644 041 429	
Sum innskutt egenkapital		2 789 195 846	145 154 417
Opptjent egenkapital			
Annen egenkapital	12	547 653 922	466 861 729
Sum opptjent egenkapital		547 653 922	466 861 729
Sum egenkapital		3 336 849 768	612 016 146
Gjeld			
Langsiktig gjeld			
Pensjonsforpliktelser	9	17 401 018	17 556 495
Utsatt skatt	10	4 586 396	14 989 377
Etterdrift fjellhaller	14	169 811 000	95 816 080
Sum avsetninger for forpliktelser		191 798 414	128 361 952
Annen langsiktig gjeld			
Gjeld til kredittinstitusjoner	13		560 000 000
Øvrig langsiktig gjeld	13		
Sum annen langsiktig gjeld			560 000 000
Sum langsiktig gjeld		191 798 414	688 361 952
Kortsiktig gjeld			
Leverandørgjeld		155 007 652	104 070 188
Betalbar skatt	10	31 351 227	119 862 468
Skyldig offentlige avgifter		32 637 889	53 297 597
Utbytte	12		350 000 000
Påløpte lønninger, feriepenger		27 636 304	25 807 058
Annen kortsiktig gjeld		53 522 481	51 161 368
Gjeld til konsernselskaper		2 319 825	5 747 454
Sum kortsiktig gjeld		302 475 378	709 946 132



Balanse

Beløp i: NOK	Note	2021	2020
Sum gjeld		494 273 792	1 398 308 084
SUM EGENKAPITAL OG GJELD		3 831 123 560	2 010 324 231



Årsregnskap 2021 Boliden Odda AS

Styrets årsberetning
Resultatregnskap
Balanse
Kontantstrøm
Noter til regnskapet



Org.nr.: 911 177 870



Årsberetning 2021 for Boliden Odda AS

Virksomhetens art

Boliden Odda AS er en kjemisk prosessbedrift som produserer sink og svovelsyre. Selskapet er lokalisert i Ullensvang kommune.

Boliden Odda AS er et heleid datterselskap av Boliden Mineral AB. Boliden-konsernet eier og driver flere gruver og smelteverk for produksjon og salg av metaller, hovedsakelig kobber og sink.

Fortsatt drift

I samsvar med regnskapslovens § 3-3a bekreftes det at forutsetningen om fortsatt drift er til stede og at denne forutsetningen er lagt til grunn ved utarbeidelsen av regnskapet.

Marked

2021 har vært et utfordrende år for Boliden Odda da betingelsene på smeltelønn (treatment charge) har vært tøffe. Her falt nivået fra 282 USD per tonn råvare i januar til 146 i desember. Etterspørselen har vært god og det har vært en økning i etterspørsel etter spesialprodukter i forhold til 2020. Sinkprisen har vært på et høyt nivå og har økt gjennom hele året. Boliden Odda har vært tilstrekkelig forsynt med råvarer gjennom året. Gjennomsnittlig pris pr tonn sink var 3 005 USD for året 2021, mot 2 265 USD i 2020. Prisnoteringen på sink den 31.12.2021 var 3 590,00 USD pr tonn (LME cash closing price) mot 2 556,50 USD pr tonn ved årets start.

Prisfastsettelsen på sink skjer i USD og valutakursen NOK/USD er således viktig for selskapets lønnsomhet. 2021 startet med en kurs på 8,63 NOK/USD. I andre halvår har norske kroner svekket seg mot USD. Årsgjennomsnittet i 2021 endte på 8,60 mot 9,44 i 2020. NOK/USD-kursen var pr 31.12.2021 8,82.

Når det gjelder kraft er usikkerheten i prisene redusert ettersom kontraktsregimet er basert på fast volum til faste priser. Høye kraftpriser har imidlertid bidratt positivt da vi har solgt noe overskuddskraft.

Produksjon

Produksjonsstabiliteten har vært noe variabel gjennom 2021 men vi fikk en sterk avslutning på året. Det har medført at produksjonen av sink var 180 325 tonn sink i 2021, mot 191 447 tonn i 2020. Nedgangen i produksjon skyldes hovedsaklig planlagt vedlikehold.

Investeringer

De samlede investeringer i 2021 beløp seg til 494 MNOK mot 186 MNOK i 2020. Av større ordinære investeringer kan det nevnes ny ferskvannsledning inn til fabrikk fra Tokheimsdammen og et nytt sett med fjellhaller for lagring av residuer. Utover dette er det mindre ordinære investeringer som er gjort ved verket. 21. juli ble det besluttet et stort ekspansjonsprosjekt for Boliden Odda, Green Zinc Odda 4.0, en investering på totalt 700 MEUR, som skal øke produksjonskapasiteten fra 200.000 tonn årlig til 350.000 tonn. Dette vil også medføre økt rekruttering framover. Prosjektet skal pågå til og med 2024.

Redegjørelse for årsregnskapet

Styret kjenner ikke til noen forhold av viktighet for å bedømme selskapets stilling og resultat som ikke fremgår av regnskapet og balansen med noter. Det er heller ikke etter regnskapsårets utgang inntrådt forhold som etter styrets syn har betydning ved bedømmelse av regnskapet.

Finansiell risiko

Markedsrisiko

Selskapet er eksponert for endringer i valutakurser, både EUR og USD, da en vesentlig del av inntektene er i USD samtidig som store kostnadskomponenter er euro-basert. Selskapets valutastrategi er at en normalt ikke skal foreta langsiktig valutasikring, da en antar at dette er mest lønnsomt på lang



sikt. I forbindelse med Green Zinc Odda 4.0-prosjektet foretas valutasikring av kontrakter i utenlandsk valuta.

Kredittrisiko

Risiko for at kunder ikke har økonomisk evne til å oppfylle sine forpliktelser anses lav.

Hovedsakelig består omsetningen av salg til annet konsernselskap. For øvrig har det historisk sett vært lite tap på fordringer.

Likviditetsrisiko

Selskapet vurderer likviditeten i selskapet som tilfredsstillende. Selskapet er knyttet til Boliden-konsernets internbank, og har tilfredsstillende kredittbetingelser.

Finansielle instrumenter (valutasikring)

Oppgjorte USD-kontrakter i år 2021 er kostnadsført med 0,6 MNOK som reduserte driftsinntekter. Tilsvarende ble 5,5 MNOK kostnadsført i 2020.

Kontantstrøm

Resultatet før skattekostnad er 118 MNOK. Resultat etter skatt er 92 MNOK. Kontantstrømmen fra operasjonelle aktiviteter var i 2021 på -1 192 MNOK.

Kontantstrømmen fra drift er brukt til å utbetale utbytte til våre eiere med 350 MNOK. Det er også investert 494 MNOK. Videre er selskapets langsiktige gjeld redusert med 563 MNOK. Dette gir en netto positiv kontantstrøm for 2021 på 30 MNOK.

Egenkapital

Selskapets samlede egenkapital er 3 337 MNOK hvorav fri egenkapital er 548 MNOK. I forbindelse med ekspansjonsprosjektet, Green Zinc Odda 4.0, har Boliden-konsernet besluttet å styrke egenkapitalen i form av kapitalforhøyelse. 2.644 MNOK er ført til ikke-registrert kapitalforhøyelse i 2021.

Arbeidsmiljø, likestilling og diskriminering

Organisasjon

Styret anser arbeidsmiljøet i selskapet som godt. Det er ikke iverksatt spesielle tiltak i denne forbindelse. Det har vært 6 skader med fravær og 32 skader uten fravær. Tallet skader med fravær har økt noe fra 2020. Det pågår et kontinuerlig arbeid med å redusere antall skader ved bedriften. Det er satt ned et underutvalg av arbeidsmiljøutvalget som spesifikt skal jobbe med sikkerhetskultur. Totalt sykefravær siste år har vært på 5%. Sykefraværet har økt noe fra året før.

Likestilling

Ved utgangen av 2021 var det 332 fast ansatte, hvorav 62 kvinner og 262 menn. Boliden Oddas ledergruppe består av 3 menn og 4 kvinner. I bedriftens styre er det 0 kvinner, men det er 1 kvinnelig observatør.

Det arbeides med å fremme likestilling, og det er et mål om at 25% av alle nyrekrutteringer skal være kvinner. I 2021 ble det eksternt rekruttert 32 personer; 27 menn og 5 kvinner. Våre aktiviteter i rekrutteringsprosessen har som formål å få opp kvinneandelen. Bedriften har etablert rutiner som skal sikre at likestilling blir ivaretatt ved rekruttering. Per utgangen av 2021 var kvinneandelen blandt faste ansatte 19%. Av antall midlertidig ansatte var det ved utgangen av 2021 3 kvinner og 10 menn. Det er igangsatt et større arbeid for å jobbe med å øke kvinnenadelen og for aktivt å jobbe med likestilling og mangfold. Det er nå en prosess på plass for å jobbe med lønnskartlegging mellom kjønn og mellom stillingsgrupper, sammen med tillitsvalgte. Årshjul og faste møtepunkter gjennom året er satt. Her vil det kartlegges status, ses på forbedringstiltak og følges opp, som et kontinuerlig arbeid framover.

Det er like arbeidstidsordninger for menn og kvinner; det betyr at arbeidstidsordningene er knyttet til hvilken stilling den enkelte ansatte har. Boliden Odda AS har i alt 3 ulike arbeidstidsordninger.



De ansatte er enten lønnet etter en kollektiv tariff-avtale, eller individuelt avlønnnet. Den ansattes kvalifikasjoner, erfaring og ansvar er avgjørende for lønns plassering.

Miljørapportering

Bedriften er sertifisert i henhold til kvalitet, ytre miljø, sikkerhet og energi, som innebærer at vi har omfattende oppfølging og rapportering innenfor HMS-KS områdene.

I november 2021 ble utslippstillatelsen til Boliden oppdatert. Dette var en sammenslåing av gjeldende utslippstillatelse og tillatelse til fjellhall 21-30.

Det ble registrert 24 avvik som omhandler ulovlige utslipp hvorav 19 er brudd på døgnmiddelgrenser.

Av andre aktiviteter kan følgende nevnes:

- Måleprogram for beregning av totale utslipp til vann og luft er gjennomført
- Det ble etablert nytt måleprogram for dekanteringsvann i fjellhaller, oppstart september 2021
- Det ble klargjort til nytt måleprogram for borehull og sigevann i fjellhaller, oppstart januar 2022
- Støvnedfall og prøvetaking i Sørfjorden er utført
- Nytt overvåkingsprogram for Sørfjorden 2022-2026 utført av NIVA, i samarbeid med Tizir og Noralf, er sendt inn til myndigheter for godkjenning
- Prosjekt kartlegging av diffuse utslipp ved lossing gjennomført av NILU
- Prosjekt kartlegging av diffus avrenning til Sørfjorden og vannovervåking i Eitheimsvågen gjennomført av NIVA
- Intern revisjon av avdelingene el.hall, lab, kai og logistikk og lut er gjennomført i henhold til kravene i ISO 9001, ISO 14001, ISO 45001 og ISO 50001. Grunnet forholdene rundt covid ble ikke alle avdelingene revidert i år.

Forsknings- og utviklingsaktiviteter

Bedriften har betydelig FoU-aktiviteter, men kostnadene med disse bokføres ikke eksplisitt som FoU-kostnader i regnskapet. Bedriften har, og har hatt, prosjekter som har som formål å forbedre prosessstyring og utbytter. Noen av disse prosjektene faller inn under skattefunnordningen.

Land for land-rapportering

Selskapet er underlagt regelverket for land-for-land-rapportering. Selskapet eies 100% av Boliden Mineral AB, og er en del av Boliden-konsernet i Sverige. I årsberetningen for Boliden AB er informasjon oppgitt i henhold til land for land rapporteringen.

Årsresultat og disponeringer

I 2021 hadde selskapet et resultat etter skattekostnad på kr 91 952 386 som foreslås disponert slik:

Disponering	Beløp
Til annen egenkapital	91 952 386



Styret i Boliden Odda AS

Helene Seim
Administrerende direktør

Daniel Bernt Jørgen Peltonen
Styreleder

Torgil Rolf Mattias Rønnerling
Styremedlem

Patrick Jozef Maria
Ammerlaan
Styremedlem

Gard Per Arne Folkvord
Styremedlem

Bjørn Inge Sandvin
Styremedlem

Jarle Rasmussen
Styremedlem

Finn Bjørnar Opedal Berg
Observatør

Linda Smedegård
Observatør

Kjetil Årekol
Observatør

**Resultatregnskap****Boliden Odda AS**

	Note	2021	2020
Salgsinntekt	2, 15	1 355 309 040	1 781 455 401
Annen driftsinntekt		329 108	158 868
Sum driftsinntekter		1 355 638 148	1 781 614 269
Varekostnad	3, 16	463 955 492	535 933 775
End. beh. varer u.tilv. og ferdigvarer	3	-70	428 051
Lønnskostnad	4, 9	291 546 618	282 101 568
Avskrivning av driftsmidler og immaterielle eiendeler	7	178 283 540	179 441 228
Annen driftskostnad	5	287 018 457	223 485 013
Sum driftskostnader		1 220 804 037	1 221 389 635
Driftsresultat		134 834 111	560 224 634
Finansinntekter og finanskostnader			
Renteinntekt fra foretak i samme konsern		289 950	0
Annen renteinntekt		0	0
Annen finansinntekt		62 352	252 803
Sum finansinntekter		352 302	252 803
Rentekostnad til foretak i samme konsern		16 094 320	18 691 964
Annen rentekostnad		1 576	6 678
Annen finanskostnad		1 576 262	1 548 319
Sum finanskostnader		17 672 158	20 246 961
Resultat av finansposter		-17 319 855	-19 994 158
Ordinært resultat før skattekostnad		117 514 255	540 230 477
Skattekostnad for tidligere år		0	280 368
Skattekostnad på ordinært resultat	10	-25 561 869	-119 852 996
Ordinært resultat		91 952 386	420 657 849
ÅRSRESULTAT		91 952 386	420 657 849
Overføringer			
Avsatt til utbytte		0	350 000 000
Avsatt til annen egenkapital		91 952 386	70 657 849
Sum overføringer		91 952 386	420 657 849



Balanse

Boliden Odda AS

EIENDELER	Note	2021	2020
ANLEGGSMIDLER			
Immaterielle eiendeler			
Sum immaterielle eiendeler		<u>0</u>	<u>0</u>
Varige driftsmidler			
Tomter, bygninger o.a. fast eiendom	7	337 168 727	361 804 302
Maskiner og anlegg	7	510 352 855	552 507 956
Andre anlegg	7	831 047 324	450 476 623
Andre driftsmidler	1, 7	72 243 403	72 243 403
Sum varige driftsmidler		<u>1 750 812 309</u>	<u>1 437 032 285</u>
Finansielle anleggsmidler			
Investeringer i aksjer og andeler	8	94 555	94 555
Sum finansielle anleggsmidler		<u>94 555</u>	<u>94 555</u>
SUM ANLEGGSMIDLER		<u>1 750 906 864</u>	<u>1 437 126 840</u>
OMLØPSMIDLER			
Varelager	6	172 387 299	137 916 396
Fordringer			
Kundefordringer	11	15 260 212	12 655 390
Kundefordringer på konsernselskap	11	166 365 757	193 823 169
Andre kortsiktige fordringer	11, 16, 17	1 586 484 098	119 337 068
Sum fordringer		<u>1 768 110 067</u>	<u>325 815 627</u>
Betalingsmidler			
Bankinnskudd, kontanter o.l.	14	139 719 330	109 465 367
Sum betalingsmidler		<u>139 719 330</u>	<u>109 465 367</u>
SUM OMLØPSMIDLER		<u>2 080 216 696</u>	<u>573 197 391</u>
SUM EIENDELER		<u>3 831 123 560</u>	<u>2 010 324 231</u>



Balanse

Boliden Odda AS

EGENKAPITAL OG GJELD	Note	2021	2020
EGENKAPITAL			
Innskutt egenkapital			
Aksjekapital (1.500.000 aksjer à kr 96,77)	12	145 154 417	145 154 417
Ikke-registrert kapitalforhøyelse	17	2 644 041 429	0
Sum innskutt egenkapital		2 789 195 846	145 154 417
Opptjent egenkapital			
Annen egenkapital	12	547 653 922	466 861 729
Sum opptjent egenkapital		547 653 922	466 861 729
SUM EGENKAPITAL		3 336 849 768	612 016 146
GJELD			
Avsetning for forpliktelser			
Pensjonsforpliktelser	9	17 401 018	17 556 495
Etterdrift fjellhaller	14	169 811 000	95 816 080
Utsatt skatt	10	4 586 396	14 989 377
Sum avsetning for forpliktelser		191 798 414	128 361 952
Annen langsiktig gjeld			
Gjeld til konsernselskap	13	0	560 000 000
Øvrig langsiktig gjeld	13	0	0
Sum annen langsiktig gjeld		0	560 000 000
Kortsiktig gjeld			
Leverandørgjeld		155 007 652	104 070 188
Betalbar skatt	10	31 351 227	119 862 468
Skyldig offentlige avgifter		32 637 889	53 297 597
Utbytte	12	0	350 000 000
Påløpte lønninger, feriepenger		27 636 304	25 807 058
Annen kortsiktig gjeld		53 522 481	51 161 368
Gjeld til konsernselskaper		2 319 825	5 747 454
Sum kortsiktig gjeld		302 475 378	709 946 132
SUM GJELD		494 273 792	1 398 308 084
SUM EGENKAPITAL OG GJELD		3 831 123 560	2 010 324 231



Balanse

Boliden Odda AS

Odda, 20.04.2022
Styret i Boliden Odda AS

Helene Seim
Administrerende direktør

Daniel Bernt Jörgen Peltonen
Styreleder

Torgil Rolf Mattias Rønnerling
Styremedlem

Patrick Jozef Maria Ammerlaan
Styremedlem

Gard Per Arne Folkvord
Styremedlem

Bjørn Inge Sandvin
Styremedlem

Jarle Rasmussen
Styremedlem

Finn Bjørnar Opedal Berg
Observatør

Linda Smedegård
Observatør

Kjetil Årekol
Observatør



INDIREKTE KONTANTSTRØM

BOLIDEN ODDA AS

	Note	2021	2020
KONTANTSTRØMMER FRA OPERASJONELLE AKTIVITETER			
Resultat før skattekostnad		117 514 255	540 230 477
Periodens betalte skatt		-121 328 344	-98 724 817
Ordinære avskrivninger		178 283 540	179 441 228
Nedskrivning anleggsmidler		2 140 090	1 935 058
Forskj. kostnadsført pensjon og inn-/utbet. i pensjons		-155 477	3 108 812
Endring i varelager		-34 470 902	-19 138 238
Endring i kundefordringer		25 958 170	-40 195 545
Endring i leverandørgjeld		51 016 153	20 889 408
Endring i andre tidsavgrensingsposter		-1 409 621 459	-32 169 200
Effekt av valutakursendringer		-1 184 269	696 633
Netto kontantstrøm fra operasjonelle aktiviteter		-1 191 848 242	556 073 816
KONTANTSTRØMMER FRA INVESTERINGSAKTIVITETER			
Utbetalinger ved kjøp av varige driftsmidler		494 203 654	185 697 095
Netto kontantstrøm fra investeringsaktiviteter		-494 203 654	-185 697 095
KONTANTSTRØMMER FRA FINANSIERINGSAKTIVITETER			
Innbetalinger gjeld konsernselskaper		-563 427 629	-38 355 381
Innbetalinger av egenkapital		2 629 733 488	0
Utbetalinger av utbytte		-350 000 000	-300 000 000
Netto kontantstrøm fra finansieringsaktiviteter		1 716 305 859	-338 355 381
Netto endring i kontanter og kontantekvivalenter		30 253 963	32 021 340
Beh. av kont. og kontantekvivalenter ved per. begynne		109 465 367	77 444 028
Beh. av kont. og kontantekvivalenter ved per. slutt		139 719 331	109 465 367



Note 1 - Regnskapsprinsipper

Årsregnskapet er satt opp i samsvar med regnskapslovens bestemmelser og god regnskapsskikk.

Bruk av estimater

I utarbeidelse av årsregnskapet har man brukt estimater og forutsetninger som har påvirket resultatregnskapet og verdsettelsen av eiendeler og gjeld, samt usikre eiendeler og forpliktelser på balansedagen i henhold til god regnskapsskikk. Områder som i stor grad inneholder slike skjønsmessige vurderinger, høy grad av kompleksitet, eller områder hvor forutsetninger og estimater er vesentlige for årsregnskapet, er beskrevet i notene.

Valuta

Transaksjoner i utenlandsk valuta omregnes til kursen på transaksjonstidspunktet. Pengeposter i utenlandsk valuta omregnes til norske kroner ved å benytte balansedagens kurs. Ikke-pengeposter som måles til historisk kurs uttrykt i utenlandsk valuta, omregnes til norske kroner ved å benytte valutakursen på transaksjonstidspunktet. Ikke-pengeposter som måles til virkelig verdi uttrykt i utenlandsk valuta, omregnes til valutakursen fastsatt på måletidspunktet. Valutakursendringer resultatføres løpende i regnskapsperioden under andre finansposter.

Terminkontrakter

Selskapet og konsernet bruker terminkontrakter på utenlandsk valuta for å sikre en framtidig vekslingskurs på eksisterende (balanseførte) fordringer/gjeld (verdisikring), eller på antatt framtidige inn-/utbetalinger i fremmed valuta (kontantstrømsikring). Regnskapsmessig klassifiseres terminkontraktene som sikringsinstrumenter.

Inntekter

Inntektsføring ved salg av varer skjer på leveringstidspunktet. Tjenester inntektsføres etter hvert som de leveres. Inntekter fra salg av tjenester og langsiktige tilvirkingsprosjekter (anleggskontrakter) resultatføres i takt med prosjektets fullføringsgrad, når utfallet av transaksjonen kan estimeres på en pålitelig måte. Når transaksjonens utfall ikke kan estimeres pålitelig, vil kun inntekter tilsvarende påløpte prosjektkostnader inntektsføres. I den perioden det blir identifisert at et prosjekt vil gi et negativt resultat, vil det estimerte tapet på kontrakten bli resultatført i sin helhet.

Skatt

Skattekostnaden i resultatregnskapet omfatter både periodens betalbare skatt og endring i utsatt skatt. Utsatt skatt er beregnet med 22 % på grunnlag av de midlertidige forskjeller som eksisterer mellom regnskapsmessige og skattemessige verdier, samt ligningsmessig underskudd til fremføring ved utgangen av regnskapsåret. Skatteøkende og skattereduserende midlertidige forskjeller som reverserer eller kan reverseres i samme periode er utlignet og nettoført. Netto utsatt skattefordel balanseføres i den grad det er sannsynlig at denne kan bli utnyttet.

Klassifisering og vurdering av anleggsmidler

Anleggsmidler omfatter eiendeler bestemt til varig eie og bruk. Anleggsmidler er vurdert til anskaffelseskost, fratrukket avskrivninger og nedskrivninger. Langsiktig gjeld balanseføres til nominelt beløp på transaksjonstidspunktet.

Varige driftsmidler balanseføres og avskrives over driftsmidlets økonomiske levetid. Vesentlige driftsmidler som består av flere betydelige komponenter med ulik levetid er dekomponert med ulik avskrivningstid for de ulike komponentene. Direkte vedlikehold av driftsmidler kostnadsføres løpende under driftskostnader, mens påkostninger eller forbedringer tillegges driftsmidlets kostpris og avskrives i takt med driftsmidlet. Varige driftsmidler nedskrives til gjenvinnbart beløp ved verdifall som forventes ikke å være forbigående. Gjenvinnbart beløp er det høyeste av netto salgsverdi og verdi i bruk. Verdi i bruk er nåverdi av fremtidige kontantstrømmer knyttet til eiendelen. Nedskrivningen reverseres når grunnlaget for nedskrivningen ikke lenger er til stede.



Klassifisering og vurdering av omløpsmidler

Omløpsmidler og kortsiktig gjeld omfatter normalt poster som forfaller til betaling innen ett år etter balansedagen, samt poster som knytter seg til varekretsløpet. Omløpsmidler vurderes til laveste verdi av anskaffelseskost og virkelig verdi. Kortsiktig gjeld balanseføres til nominelt beløp på transaksjonstidspunktet.

Varer

Varer er vurdert til det laveste av anskaffelseskost og netto salgsverdi. Netto salgsverdi er estimert salgspris ved ordinær drift etter fradrag for beregnede nødvendige utgifter for gjennomføring av salget. Anskaffelseskost inkluderer utgifter påløpt ved anskaffelse av varene og kostnader for å bringe varene til nåværende plassering og tilordnes ved bruk av FIFO - prinsippet.

Fordringer

Kundefordringer og andre fordringer oppføres til pålydende etter fradrag for avsetning til forventet tap. Avsetning til tap gjøres på grunnlag av en individuell vurdering av de enkelte fordringene. For øvrige kundefordringer utføres en spesifisert avsetning for å dekke forventet tap på krav.

Pensjoner - Ytelsesordning

Pensjonsforpliktelser finansiert over driften (ytelsesbaserte pensjonsordninger) vurderes til nåverdien av de fremtidige pensjonsytelser som regnskapsmessig anses opptjent på balansedagen. Pensjonsmidler vurderes til virkelig verdi. Pensjonsordninger finansiert via sikrede ordninger er ikke balanseført. Pensjonspremien anses i disse tilfeller som pensjonskostnad og klassifiseres sammen med lønnskostnader.

Pensjonskostnader og pensjonsforpliktelser beregnes etter lineær opptjening, basert på forutsetninger om diskonteringsrente, fremtidig regulering av lønn, pensjoner og ytelser fra folketrygden, fremtidig avkastning på pensjonsmidler samt aktuariemessige forutsetninger om dødelighet, frivillig avgang, osv. Ved estimatavvik anvendes en korridorløsning. Estimatavvik som overstiger 10% av det høyeste av forpliktelse og verdier amortiseres over gjennomsnittlig opptjeningstid. Pensjonsmidler er vurdert til virkelig verdi og fratrukket i netto pensjonsforpliktelser i balansen.

Ved regnskapsføring av pensjon er lineær opptjeningsprofil og forventet sluttlønn som opptjeningsgrunnlag lagt til grunn.

Garanti

Det er avsatt til forventede garantikostnader. Garantiavsetningen er i balansen oppført under annen kortsiktig gjeld.

Kontantstrømoppstilling

Kontantstrømoppstillingen er utarbeidet etter den indirekte metoden. Kontanter og kontantekvivalenter omfatter kontanter, bankinnskudd og andre kortsiktige, likvide plasseringer.

Note 2 - Salgsinntekter

	2021	2020
Fordelt på virksomhetsområde		
Sink	1 355 309 040	1 781 455 401
Andre driftsinntekter	329 108	158 868
Sum	1 355 638 148	1 781 614 269
Geografisk fordeling:		
Norge	6,4%	3%
Europa	93,1%	97%
Verden for øvrig	0,5%	0%



Note 5 - Andre driftskostnader

	2021	2020
Godtgjørsle til revisor		
Sum godtgjørsle	601 389	675 832
- herav revisjon inkl. mertid (kostnadsført)	527 127	550 449
- herav skatterådgivning	0	0
- herav andre tjenester	74 262	125 383

Honorar til revisor er uten merverdiavgift.

Leie- og leasingavtaler		
Leieavtaler fast eiendom	1 017 411	1 020 294
Leie/leasing av maskiner og utstyr	18 405 640	13 336 526

Note 6 - Varelager

	2021	2020
Råvarer	0	0
Reservedeler og hjelpstoffer	171 882 407	137 411 574
Varer i arbeid	0	0
Ferdig egentilvirkede varer	504 892	504 822
Sum	172 387 299	137 916 396



Note 7 - Varige driftsmidler

	Tomter og bygninger	Maskiner og anlegg	Anlegg under tilvirkning	Andre anlegg	Sum varige driftsmidler
Anskaffelseskost 01.01.2020 inkl. oppskr.	887 513 359	1 899 970 476	200 612 763	821 779 568	3 809 876 166
Akkumulerte avskrivninger 31.12.2020	525 709 056	1 347 462 520	0	571 915 708	2 445 087 284
Bokført verdi 31.12.2020	361 804 303	552 507 956	200 612 763	249 863 860	1 364 788 882
Tilgang i perioden	7 736 424	33 252 585	379 516 520	73 698 096	494 203 625
Avgang i perioden	3 504 242	56 025 195	0	110 955	59 640 392
Ferdigmeldte prosjekter	2 859 504	26 934 526	-29 794 030	0	0
Anskaffelseskost per 31.12.2021	894 605 045	1 904 132 392	550 335 253	895 366 709	4 244 439 399
Avgang avskrivninger 2021	3 489 126	53 900 221	0	110 955	57 500 302
Avskrivning 2021	35 216 386	100 217 237	0	42 999 844	178 433 467
Akk. avskrivninger 31.12.2020	557 436 316	1 393 779 536	0	614 804 597	2 566 020 449
Bokført verdi 31.12.2021	337 168 729	510 352 856	550 335 253	280 562 112	1 678 418 950
Forventet økonomisk levetid	25 - 30 år	5 - 20 år	Avskr. ikke	5 - 30 år	

Driftsmidlene avskrives lineært på grunnlag av forventet økonomisk levetid.

Fjellhallene avskrives over den tiden det tar å fylle opp med deponiafall.

Selskapet er pålagt å ha en tilfredsstillende finansiell garanti for etterdrift av deponianlegg ved en eventuell nedleggelse av virksomheten. Forpliktelsen skal revideres sammen med Miljødirektoratet hvert 5 år. Ved siste revisjon ble resultatet at forpliktelsen skulle økes til 152,44 MNOK pr desember 2021. I stedet for å resultatføre den økte forpliktelsen i 2021, er økningen i forpliktelsen aktivert som et anleggsmiddel og den avskrives over 50 år. Se også note 14.

I forbindelse med inngåelse av tolling avtalen pr 01.01.2002, har selskapet etablert en ordning med fast volum på varelager knyttet til sinkproduksjon. Dette lageret skal ifølge gjeldende tollingavtale, som varer ut, inneholde 17.000 tonn sinkekvaliteter. Siden selskapet ikke har transaksjoner knyttet til dette lageret, behandles det i årsregnskapet som et anleggsmiddel og nedskrives i den grad virkelig verdi er lavere enn historisk kostpris.

Verdien på dette lageret er ført opp i balansen under anleggsmidler med NOK 72 243 403.

Selskapet har ikke-balanseførte leieavtaler for kjøretøy og kontonmaskiner. Selskapet har også en langsiktig avtale for levering av oksygen som varer fram til 2033.

Bokført verdi og test mot bruksverdi

Nedskrivningstest gjøres årlig med basis i konsernets og selskapets budsjett- og langtidspaner som strekker seg over 10 år for smelteverkene. Bolidens virksomhet karakteriseres av langsiktige produksjonsplaner og en betydelig del av smelteverkene råvareforsyning reguleres i lange leveranseavtaler. Denne langsiktige produksjonsplanleggingen muliggjør anvendelse av lange kontantstrømanalyser. Ekstrapolerte kontantstrømmer bortenfor langtidspanen inneholder ikke antakelse om ytterligere vekst.

De neddiskonterte reale kontant-strømmene før skatt (bruksverdi) sammenlignes med bokført verdi på



sysselsatt kapital.

Kontantstrømmen diskonteres med en realrente før skatt på 10 % som er vektet kapitalkostnad i konsernet og selskapet. Bruksverdien for eiendelene er vurdert til å overstige de bokførte verdiene og således vurderes det at det ikke foreligger behov for nedskrivning.

Foruten pris på sink og valutakurs NOK/USD, er det smeltelønn på råvarer og premier på solgte produkter som påvirker resultatet.

Note 8 - Investeringer i aksjer og andeler

	Kostpris	Bokført verdi
Andre aksjer	82 997	82 997
Andre andeler og innskudd	11 558	11 558
Sum	94 555	94 555



Note 9 - Pensjoner

Selskapet er pliktig til å ha tjenstepensjonsordning etter lov om obligatorisk tjenstepensjon. Selskapets pensjonsordninger tilfredsstiller kravene i denne lov.

Pensjoner - innskudd- og ytelsesbaserte ordninger	2021	2020
Forutsetninger:		
Diskonteringsrente	1,50 %	1,50 %
Avkastning	1,50 %	1,50 %
Lønnsvekst	2,50 %	2,00 %
G-regulering	,25 %	1,75 %
Pensjonsregulering	0,00 %	0,00 %
Sikrede pensjoner		
Pensjonsmidler	3 931 000	3 172 000
Beregnete forpliktelser	4 131 662	4 973 447
Overdekning (underdekning) sikrede ordninger	-200 662	-1 801 447
Effekt av estimatendringer, ikke resultatført		
Balansført overdekning (underdekning) sikrede ordninger	-200 662	-1 801 447
Usikrede ordninger		
AFP med 70% gavepensjon/andre egenfinansierte ordninger	-17 200 357	-15 755 048
Balansført overdekning (underdekning) usikrede ordninger	-17 200 357	-15 755 048
Netto pensjonsmidler (+) / forpliktelser (-) i balansen	-17 401 018	-17 556 496
Pensjonsmidler i balansen 2012 er omgruppert til kortsiktig fordring		
Årets pensjonskostnad		
Innskuddspensjon - premieinnbetaling	14 252 830	13 525 797
Ytelsesbasert pensjon - premieinnbetaling	1 137 947	478 357
Utbetalt pensjon over drift	6 503 626	6 920 813
Arbeidsgiveravgift	2 221 385	2 135 541
Endring pensjonsforpliktelse	-876 068	2 721 873
Planendring/Amortisering estimatavvik/avvikling av YTP		
Sum pensjonskostnad året	23 239 719	25 782 381
Netto pensjonsforpliktelser balansført 1.1	-17 556 495	-14 447 683
Årets pensjonskostnad	23 239 719	25 782 381
Sum tilskudd (inkl AGA)	23 395 197	22 673 569
Netto pensjonsmidler (+) / forpliktelser (-) balansført 31.12	-17 401 018	-17 556 496

Ytelsesordningen i Boliden Odda AS er avviklet i sin helhet pr. 01.07.2012, foruten egen avtale for adm. direktør. Det er 32 pensjonister i AFP-ordningen.

Det er avsatt for forpliktelser til gavepensjoner og annen kompensasjon til AFP-pensjonistene. Se for øvrig Note 1 Regnskapsprinsipper.



Note 10 - Skatter m.v

Oversikt over midlertidige forskjeller:	2021	2020
Driftsmidler	234 398 885	191 892 094
Varer	-6 895 108	-5 895 178
Fordringer	-230 000	-230 000
Gevinst- og tapskonto	823 497	1 029 373
Regnskapsmessige avsetninger	-12 065 399	-10 904 929
Pensjoner	-11 065 680	-11 941 748
Andre forskjeller:		
Miljøavsetninger	-169 811 000	-95 816 080
Aksjer og andre finansielle instrumenter	-14 307 941	0
Sum	20 847 254	68 133 532
Fremførbart underskudd (FFU)	0	0
Sum inkludert fremførbart underskudd	20 847 254	68 133 532
Skattesats	22,00 %	22,00 %
	0	
Balanseført utsatt skatt	4 586 396	14 989 377
Bokført utsatt skatt	4 586 396	
Grunnlag for betalbar skatt:		
Regnskapsmessig resultat før skatt	117 514 255	540 230 477
Skatterenter	0	0
Andre permanente forskjeller	141 934	177 063
Endring i midlertidige forskjeller	32 978 337	4 421 859
Grunnlag betalbar skatt	150 634 527	544 829 399
Betalbar skatt (22%) alminnelig inntekt	33 139 596	119 862 468
Forklaring av skattekostnaden i regnskapet:		
For lite/mye avsatt skatt tidligere år	0	-280 368
Endring betalbar skatt	33 139 596	119 862 468
Endring balanseført utsatt skatt	-7 255 234	-9 472
Skattekostnad i resultatregnskapet	25 884 362	119 572 628
Effektiv skattesats	22,00 %	22,00 %
Avstemming av skattekostnad i regnskapet:		
22% av regnskapsmessig resultat	25 853 136	118 850 705
22% av permanente forskjeller	31 225	38 954
Regnskapsmessig periodisering kraftkontrakt	0	963 337
For lite/mye avsatt tidligere år	0	-280 368
For lite/mye avsatt utsatt skatt	0	0
Endring skattesats fra 01.01.2021	0	0
Sum skattekostnad	25 884 362	119 572 628



Note 11 - Kundefordringer og andre kortsiktige fordringer

	2021	2020
Bokført verdi av kundefordringer	181 855 969	206 708 559
Avsetning til dekning av tap	-230 000	-230 000
Sum	181 625 969	206 478 559

Andre kortsiktige fordringer er i hovedsak knyttet til varekretsløpet.

Note 12 - Aksjonæroversikt/egenkapital

	2021	2020
Aksjeiere:		
Boliden Mineral AB	100 %	100 %
Egenkapital 1.1	612 016 146	541 358 297
Årets resultat	91 952 386	420 657 849
Avsatt til utbytte	0	-350 000 000
Ikke-registrert kapitalinnskudd	2 644 041 429	
Valutaterminkontrakter ført mot EK	-11 160 194	
Bokført egenkapital 31.12	3 336 849 768	612 016 146

Note 13 - Annen langsiktig gjeld

All annen langsiktig gjeld i 2021 er rentebærende.
Gjeld til konsernselskap ble nedbetalt i sin fullhet i 2021.

	2021	2020
Gjeld til konsernselskap Boliden Mineral AB	0	560 000 000
Gjeld til kreditinstitusjon	0	0
Sum langsiktig gjeld	0	560 000 000



Note 14 - Sikringsforretninger og betingede utfall

Valutasikring

Oppgjorte USD-kontrakter i år 2021 er kostnadsført med 0,5 mill. kroner som reduserte driftsinntekter. Tilsvarende ble 5,5 mill. kroner kostnadsført i 2020.

Bundne bankinnskudd

I forbindelse med handel i regulerkraftmarkedet med elektrisk kraft har vi bundne bankinnskudd på 29,81 mill. kroner.

Garantier

Selskapet har bankgarantier for;

14 mill. kroner til dekning for skattetreksansvaret.

1,35 mill. kroner til dekning av salg og transport av biprodukter.

152,44 mill. kroner til dekning av garanti deponi fjellhaller

Opprydding

Selskapet er underlagt forskrift om gjenvinning og behandling av avfall.

Forskriftens kapittel 9 om deponering av avfall stiller krav om at ethvert deponi skal ha tilfredsstillende finansiell garanti eller tilsvarende sikkerhet for å sikre at forpliktelsene som følger tillatelsen kan oppfylles.

I endring til utslippstillatelse som gjelder fra 21.12.2010 har Klima- og forurensningsdirektoratet (KLIF) stilt krav om finansiell garanti for sikring av fjellhaldeponier etter en eventuell framtidig avvikling av produksjonen:

Fra 1. mars 2011 skal bedriften ha etablert en tilfredsstillende finansiell sikkerhet for fjellhaldeponiene for å sikre oppfyllelse av kravene til avslutning og etterdrift av deponiene i denne tillatelsen og avfallsforskriftens kapittel 9 om deponering av avfall. Sikkerheten skal stilles i form av en ubetinget påkravsgaranti fra bank eller kontopant. Frem til og med 2017 ble bankgarantien trappet opp med 1,88 MNOK årlig og morselskapsgarantien ble trappet tilsvarende ned. Etter at Miljødirektoratet og Boliden har hatt revisjon på kostnadene for etterdrift av fjellhallene ble forpliktelsen økt til 152,44 NOK. Boliden har garantert for hele etterdriftsbeløpet (152,44 MNOK) via en påkravsgaranti.



Note 15 - Nærstående parter

Som nærstående parter til selskapet regnes andre Boliden AB-konsernselskaper.

De største transaksjonene i 2021 var:

Selskap	Beløp TNOK	Type transaksjoner
Boliden Commercial AB	1 240 831	Kjøp råvarer og salg sink metall iht. tollingavtale
Boliden Commercial AB	2 250	Konsulenttjenester
Boliden Commercial AB	-30 412	Management fee, membership fee
Boliden Mineral AB	-29 497	Finansiering, lån, IT-nettverk, SAP-lisenser
Boliden Bergsøe AB	4 716	Deponering av avfall i fjellhaller
Boliden Harjavalta OY	-1 162	SAP-drift og support
Boliden Kokkola OY	-103	IT-kostnader

Mellomværende til konsernselskaper per 31.12.2021

Selskap	Beløp TNOK	
	Leverandørgjeld	Kundefordringer
Boliden Mineral AB	-1 911	238
Boliden Commercial AB	-491	166 128
Boliden Kokkola OY	-117	0
Boliden Harjavalta OY	-161	0
Boliden AB	-857	0

Note 16 - Offentlige tilskudd

Fra Miljødirektoratet ble det i 2021 utbetalt kr 98 638 400 i CO2-kompensasjon.

Kr 98 302 325 var avsatt i regnskapet for 2020 som reduksjon i energikostnad.

For 2021 er det avsatt kr 79 643 784 i CO2-kompensasjon.

Fra Innovasjon Norge ble det i 2021 utbetalt kr 18 000 000 i tilskudd. Beløpet er aktivert.

Note 17 - Valutaterminkontrakter

	2021	2020
Kontantstrømsikring	-14 307 941	0
Verdisikring	2 644 041 429	0
Sum virkelig verdi	2 629 733 488	0

Virkelig verdi av valutaterminkontrakter er beregnet av konsernets bankforbindelse, og utgjør den diskonterte forskjellen mellom den avtalte terminkursen og terminkursen pr. 31.12 for en terminkontrakt med tilsvarende løpetid. Samtlige terminkontrakter uteløper i løpet av neste regnskapsår.

Samtlige kontrakter anses å redusere valutarisikoen effektivt, og tilfredsstillende dermed kravene til



regnskapsmessig sikring.

Beløpet for kontantstrømsikring, med fradrag for skatt, har motpost i annen egenkapital.



Deloitte.

Deloitte AS
Sundgaten 119
Postboks 528
NO-5501 Haugesund
Norway

Tel: +47 52 70 25 40
www.deloitte.no

Til generalforsamlingen i Boliden Odda AS

UAVHENGIG REVISORS BERETNING

Konklusjon

Vi har revidert Boliden Odda AS' årsregnskap som består av balanse per 31. desember 2021, resultatregnskap og kontantstrømoppstilling for regnskapsåret avsluttet per denne datoen og noter til årsregnskapet, herunder et sammendrag av viktige regnskapsprinsipper.

Etter vår mening

- oppfyller årsregnskapet gjeldende lovkrav, og
- gir årsregnskapet et rettviseende bilde av selskapets finansielle stilling per 31. desember 2021, og av dets resultater og kontantstrømmer for regnskapsåret avsluttet per denne datoen i samsvar med regnskapslovens regler og god regnskapsskikk i Norge.

Grunnlag for konklusjonen

Vi har gjennomført revisjonen i samsvar med de internasjonale revisjonsstandardene International Standards on Auditing (ISA-ene). Våre oppgaver og plikter i henhold til disse standardene er beskrevet nedenfor under *Revisors oppgaver og plikter ved revisjonen av årsregnskapet*. Vi er uavhengige av selskapet slik det kreves i lov, forskrift og International Code of Ethics for Professional Accountants utstedt av the International Ethics Standards Board for Accountants (IESBA-reglene), og vi har overholdt våre øvrige etiske forpliktelser i samsvar med disse kravene. Innhentet revisjonsbevis er etter vår vurdering tilstrekkelig og hensiktsmessig som grunnlag for vår konklusjon.

Øvrig informasjon

Styret og daglig leder (ledelsen) er ansvarlige for informasjonen i årsberetningen. Øvrig informasjon omfatter informasjon i årsrapporten bortsett fra årsregnskapet og den tilhørende revisjonsberetningen. Vår konklusjon om årsregnskapet ovenfor dekker ikke informasjonen i årsberetningen.

I forbindelse med revisjonen av årsregnskapet er det vår oppgave å lese årsberetningen. Formålet er å vurdere hvorvidt det foreligger vesentlig inkonsistens mellom årsberetningen og årsregnskapet og den kunnskap vi har opparbeidet oss under revisjonen av årsregnskapet, eller hvorvidt informasjon i årsberetningen ellers fremstår som vesentlig feil. Vi har plikt til å rapportere dersom årsberetningen fremstår som vesentlig feil. Vi har ingenting å rapportere i så henseende.

Basert på kunnskapen vi har opparbeidet oss i revisjonen, mener vi at årsberetningen

- er konsistent med årsregnskapet og
- inneholder de opplysninger som skal gis i henhold til gjeldende lovkrav.

Ledelsens ansvar for årsregnskapet

Ledelsen er ansvarlig for å utarbeide årsregnskapet og for at det gir et rettviseende bilde i samsvar med regnskapslovens regler og god regnskapsskikk i Norge. Ledelsen er også ansvarlig for slik internkontroll som den finner nødvendig for å kunne utarbeide et årsregnskap som ikke inneholder vesentlig feilinformasjon, verken som følge av misligheter eller utilsiktede feil.

Ved utarbeidelsen av årsregnskapet må ledelsen ta standpunkt til selskapets evne til fortsatt drift og opplyse om forhold av betydning for fortsatt drift. Forutsetningen om fortsatt drift skal legges til grunn for årsregnskapet så lenge det ikke er sannsynlig at virksomheten vil bli avvirket.

Deloitte refers to one or more of Deloitte Touche Tohmatsu Limited ("DTTL"), its global network of member firms, and their related entities (collectively, the "Deloitte organization"). DTTL (also referred to as "Deloitte Global") and each of its member firms and related entities are legally separate and independent entities, which cannot obligate or bind each other in respect of third parties. DTTL and each DTTL member firm and related entity is liable only for its own acts and omissions, and not those of each other. DTTL does not provide services to clients. Please see www.deloitte.no to learn more.

© Deloitte AS

Registrert i Foretaksregisteret Medlemmer av Den norske Revisorforening
Organisasjonsnummer: 980 211 282

Penneo Dokumentnøkkel: DCS8D-MZ4NZ-TOH6W-UT2H-7TDM1-1NKH



Deloitte.

side 2
Uavhengig revisors beretning -
Boliden Odda AS

Revisors oppgaver og plikter ved revisjonen av årsregnskapet

Vårt mål er å oppnå betryggende sikkerhet for at årsregnskapet som helhet ikke inneholder vesentlig feilinformasjon, verken som følge av misligheter eller utilsiktede feil, og å avgi en revisjonsberetning som inneholder vår konklusjon. Betryggende sikkerhet er en høy grad av sikkerhet, men ingen garanti for at en revisjon utført i samsvar med ISA-ene, alltid vil avdekke vesentlig feilinformasjon som eksisterer. Feilinformasjon kan oppstå som følge av misligheter eller utilsiktede feil. Feilinformasjon blir vurdert som vesentlig dersom den enkeltvis eller samlet med rimelighet kan forventes å påvirke økonomiske beslutninger som brukerne foretar basert på årsregnskapet.

Som del av en revisjon i samsvar med ISA-ene, utøver vi profesjonelt skjønn og utviser profesjonell skepsis gjennom hele revisjonen. I tillegg:

- identifiserer og vurderer vi risikoen for vesentlig feilinformasjon i regnskapet, enten det skyldes misligheter eller utilsiktede feil. Vi utformer og gjennomfører revisjonshandlinger for å håndtere slike risikoer, og innhenter revisjonsbevis som er tilstrekkelig og hensiktsmessig som grunnlag for vår konklusjon. Risikoen for at vesentlig feilinformasjon som følge av misligheter ikke blir avdekket, er høyere enn for feilinformasjon som skyldes utilsiktede feil, siden misligheter kan innebære samarbeid, forfalskning, bevisste utelatelser, uriktige fremstillinger eller overstyring av internkontroll.
- opparbeider vi oss en forståelse av den interne kontroll som er relevant for revisjonen, for å utforme revisjonshandlinger som er hensiktsmessige etter omstendighetene, men ikke for å gi uttrykk for en mening om effektiviteten av selskapets interne kontroll.
- evaluerer vi om de anvendte regnskapsprinsippene er hensiktsmessige og om regnskapsestimatene og tilhørende noteopplysninger utarbeidet av ledelsen er rimelige.
- konkluderer vi på hensiktsmessigheten av ledelsens bruk av fortsatt drift-forutsetningen ved avleggelsen av årsregnskapet, basert på innhentede revisjonsbevis, og hvorvidt det foreligger vesentlig usikkerhet knyttet til hendelser eller forhold som kan skape tvil av betydning om selskapets evne til fortsatt drift. Dersom vi konkluderer med at det eksisterer vesentlig usikkerhet, kreves det at vi i revisjonsberetningen henleder oppmerksomheten på tilleggsopplysningene i årsregnskapet, eller, dersom slike tilleggsopplysninger ikke er tilstrekkelige, at vi modifierer vår konklusjon. Våre konklusjoner er basert på revisjonsbevis innhentet inntil datoen for revisjonsberetningen. Etterfølgende hendelser eller forhold kan imidlertid medføre at selskapet ikke fortsetter driften.
- evaluerer vi den samlede presentasjonen, strukturen og innholdet i årsregnskapet, inkludert tilleggsopplysningene, og hvorvidt årsregnskapet gir uttrykk for de underliggende transaksjonene og hendelsene på en måte som gir et rettviseende bilde.

Vi kommuniserer med styret blant annet om det planlagte omfanget av revisjonen og til hvilken tid revisjonsarbeidet skal utføres. Vi utveksler også informasjon om forhold av betydning som vi har avdekket i løpet av revisjonen, herunder om eventuelle svakheter av betydning i den interne kontrollen.

Haugesund, 20. april 2022
Deloitte AS

Per Sølve Lier Habbestad
statsautorisert revisor

Penneo Dokumentnøkkel: DCS8D-MZ4NZ-TOH6W-UT2H-7TDM1-ANKOHH



PENNEO

Signaturene i dette dokumentet er juridisk bindende. Dokument signert med "Penneo"™ - sikker digital signatur.
De signerende parter sin identitet er registrert, og er listet nedenfor.

"Med min signatur bekrefter jeg alle datoer og innholdet i dette dokument."

Per Sølve Lier Habbestad

Statsautorisert revisor

Serienummer: 9578-5999-4-2655518

IP: 217.173.xxx.xxx

2022-05-13 10:10:54 UTC



Penneo Dokument nøkkel: DCS8D-MZ4NZ-TOH6W-UT7ZH-7TDM1-NKOH

Dokumentet er signert digitalt, med **Penneo.com**. Alle digitale signatur-data i dokumentet er sikret og validert av den datamaskin-utregnede hash-verdien av det opprinnelige dokument. Dokumentet er låst og tids-stemplet med et sertifikat fra en betrodd tredjepart. All kryptografisk bevis er integrert i denne PDF, for fremtidig validering (hvis nødvendig).

Hvordan bekrefter at dette dokumentet er originalen?

Dokumentet er beskyttet av ett Adobe CDS sertifikat. Når du åpner dokumentet i

Adobe Reader, skal du kunne se at dokumentet er sertifisert av **Penneo e-signature service <penneo@penneo.com>**. Dette garanterer at innholdet i dokumentet ikke har blitt endret.

Det er lett å kontrollere de kryptografiske beviser som er lokalisert inne i dokumentet, med Penneo validator - <https://penneo.com/validate>



BOLIDEN

GENERALFORSAMLINGS PROTOKOLL

for ordinær generalforsamling i Boliden Odda AS

Generalforsamling i Boliden Odda AS ble avholdt 05.05.2022.

Følgende aksjonærer var til stede:

Navn:	Antall aksjer/stemmer:	Møtt ved fullmektig – navn:
Boliden Mineral AB	100 %	Håkan Gabrielsson

Således var 100 % av aksjekapitalen representert.

1. Åpning av generalforsamlingen

Styrets formann i Boliden Odda AS Daniel Peltonen åpnet generalforsamlingen.

2. Godkjenning av innkalling og dagsorden.

Innkalling og dagsorden ble godkjent.

3. Valg av møteleder og én person til å undertegne protokollen.

Håkan Gabrielsson ble valgt til møteleder. Håkan Gabrielsson ble valgt til å undertegne protokollen.

4. Arsoppgjør

Selskapets regnskap for 2021 ble gjennomgått, likeledes styrets årsberetning. Det fremlagte resultatregnskap og balanse ble besluttet fastsatt som selskapets offisielle regnskap for 2021.

5. Disponering av årsresultatet

Årets overskudd på **kr. 91 952 386,-** i 2021 ble vedtatt disponert slik:

Utbytte	kr	0
Overført til fri egenkapital	kr	91.952.386
Sum disponering av årets resultat	kr	91.952.386

7. Godkjenning av godtgjørelse til styrets medlemmer

Siden Mai 2020 har styret bestått av følgende medlemmer:

Daniel Peltonen	Styreleder	Jarle Rasmussen	Ansattes representant
Mattias Rønnerling	Styrets nestleder	Finn-Bjørnar Berg	Ansattes observatør
Patrick Ammerlaan	Styremedlem	Linda Smedegård	Ansattes observatør
Gard Folkvord	Ansattes representant	Kjetil Årekol	Ansattes observatør
Bjørn Inge Sandvin	Ansattes representant		

Generalforsamlingen har vedtatt at det ikke skal betales godtgjørelse til styrets medlemmer for 2021.



BOLIDEN

8. Godkjenning av godtgjørelse til revisor

Godtgjørelse til revisorene for 2021 på kr. 601.389, herav andre tjenester for kr. 74.262, ble godkjent.

Flere saker forelå ikke til behandling og generalforsamlingen ble hevet.

Odda, 05.05.2022

Håkan Gabrielsson (May 5, 2022 08:53 GMT+2)

Håkan Gabrielsson



Generalforsamling 05.05.2022 protokoll

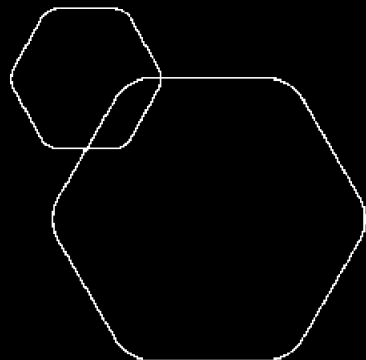
Final Audit Report

2022-05-05

Created:	2022-05-05
By:	Gunhild Øvregård (Gunhild.Ovregard@boliden.com)
Status:	Signed
Transaction ID:	CBJCHBCAABAAC0f302ODLqyETIPUfzzorq5tVFJNUEBX

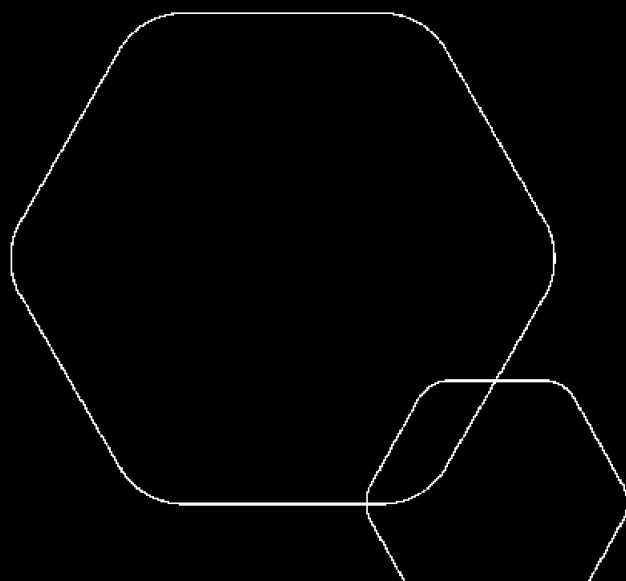
"Generalforsamling 05.05.2022 protokoll" History

-  Document created by Gunhild Øvregård (Gunhild.Ovregard@boliden.com)
2022-05-05 - 6:28:55 AM GMT- IP address: 79.161.78.135
-  Document emailed to Håkan Gabrielsson (hakan.gabrielsson@boliden.com) for signature
2022-05-05 - 6:29:43 AM GMT
-  Email viewed by Håkan Gabrielsson (hakan.gabrielsson@boliden.com)
2022-05-05 - 6:52:52 AM GMT- IP address: 217.213.110.22
-  Document e-signed by Håkan Gabrielsson (hakan.gabrielsson@boliden.com)
Signature Date: 2022-05-05 - 6:53:09 AM GMT - Time Source: server- IP address: 217.213.110.22
-  Agreement completed.
2022-05-05 - 6:53:09 AM GMT



Årsregnskap 2021 Boliden Odda AS

Styrets årsberetning
Resultatregnskap
Balanse
Kontantstrøm
Noter til regnskapet



Org.nr.: 911 177 870



Årsberetning 2021 for Boliden Odda AS

Virksomhetens art

Boliden Odda AS er en kjemisk prosessbedrift som produserer sink og svovelsyre. Selskapet er lokalisert i Ullensvang kommune.

Boliden Odda AS er et heleid datterselskap av Boliden Mineral AB. Boliden-konsernet eier og driver flere gruver og smelteverk for produksjon og salg av metaller, hovedsakelig kobber og sink.

Fortsatt drift

I samsvar med regnskapslovens § 3-3a bekreftes det at forutsetningen om fortsatt drift er til stede og at denne forutsetningen er lagt til grunn ved utarbeidelsen av regnskapet.

Marked

2021 har vært et utfordrende år for Boliden Odda da betingelsene på smeltelønn (treatment charge) har vært tøffe. Her falt nivået fra 282 USD per tonn råvare i januar til 146 i desember. Etterspørselen har vært god og det har vært en økning i etterspørsel etter spesialprodukter i forhold til 2020. Sinkprisen har vært på et høyt nivå og har økt gjennom hele året. Boliden Odda har vært tilstrekkelig forsynt med råvarer gjennom året. Gjennomsnittlig pris pr tonn sink var 3 005 USD for året 2021, mot 2 265 USD i 2020. Prisnoteringen på sink den 31.12.2021 var 3 590,00 USD pr tonn (LME cash closing price) mot 2 556,50 USD pr tonn ved årets start.

Prisfastsettelsen på sink skjer i USD og valutakursen NOK/USD er således viktig for selskapets lønnsomhet. 2021 startet med en kurs på 8,63 NOK/USD. I andre halvår har norske kroner svekket seg mot USD. Årsgjennomsnittet i 2021 endte på 8,60 mot 9,44 i 2020. NOK/USD-kursen var pr 31.12.2021 8,82.

Når det gjelder kraft er usikkerheten i prisene redusert ettersom kontraktsregimet er basert på fast volum til faste priser. Høye kraftpriser har imidlertid bidratt positivt da vi har solgt noe overskuddskraft.

Produksjon

Produksjonsstabiliteten har vært noe variabel gjennom 2021 men vi fikk en sterk avslutning på året. Det har medført at produksjonen av sink var 180 325 tonn sink i 2021, mot 191 447 tonn i 2020. Nedgangen i produksjon skyldes hovedsaklig planlagt vedlikehold.

Investeringer

De samlede investeringer i 2021 beløp seg til 494 MNOK mot 186 MNOK i 2020. Av større ordinære investeringer kan det nevnes ny ferskvannsledning inn til fabrikk fra Tokheimsdammen og et nytt sett med fjellhaller for lagring av residuer. Utover dette er det mindre ordinære investeringer som er gjort ved verket. 21. juli ble det besluttet et stort ekspansjonsprosjekt for Boliden Odda, Green Zinc Odda 4.0, en investering på totalt 700 MEUR, som skal øke produksjonskapasiteten fra 200.000 tonn årlig til 350.000 tonn. Dette vil også medføre økt rekruttering framover. Prosjektet skal pågå til og med 2024.

Redegjørelse for årsregnskapet

Styret kjenner ikke til noen forhold av viktighet for å bedømme selskapets stilling og resultat som ikke fremgår av regnskapet og balansen med noter. Det er heller ikke etter regnskapsårets utgang inntrådt forhold som etter styrets syn har betydning ved bedømmelse av regnskapet.

Finansiell risiko

Markedsrisiko

Selskapet er eksponert for endringer i valutakurser, både EUR og USD, da en vesentlig del av inntektene er i USD samtidig som store kostnadskomponenter er euro-basert. Selskapets valutastrategi er at en normalt ikke skal foreta langsiktig valutasikring, da en antar at dette er mest lønnsomt på lang



sikt. I forbindelse med Green Zinc Odda 4.0-prosjektet foretas valutasikring av kontrakter i utenlandsk valuta.

Kredittrisiko

Risiko for at kunder ikke har økonomisk evne til å oppfylle sine forpliktelser anses lav.

Hovedsakelig består omsetningen av salg til annet konsernselskap. For øvrig har det historisk sett vært lite tap på fordringer.

Likviditetsrisiko

Selskapet vurderer likviditeten i selskapet som tilfredsstillende. Selskapet er knyttet til Boliden-konsernets internbank, og har tilfredsstillende kredittbetingelser.

Finansielle instrumenter (valutasikring)

Oppgjorte USD-kontrakter i år 2021 er kostnadsført med 0,6 MNOK som reduserte driftsinntekter. Tilsvarende ble 5,5 MNOK kostnadsført i 2020.

Kontantstrøm

Resultatet før skattekostnad er 118 MNOK. Resultat etter skatt er 92 MNOK. Kontantstrømmen fra operasjonelle aktiviteter var i 2021 på -1 192 MNOK.

Kontantstrømmen fra drift er brukt til å utbetale utbytte til våre eiere med 350 MNOK. Det er også investert 494 MNOK. Videre er selskapets langsiktige gjeld redusert med 563 MNOK. Dette gir en netto positiv kontantstrøm for 2021 på 30 MNOK.

Egenkapital

Selskapets samlede egenkapital er 3 337 MNOK hvorav fri egenkapital er 548 MNOK. I forbindelse med ekspansjonsprosjektet, Green Zinc Odda 4.0, har Boliden-konsernet besluttet å styrke egenkapitalen i form av kapitalforhøyelse. 2.644 MNOK er ført til ikke-registrert kapitalforhøyelse i 2021.

Arbeidsmiljø, likestilling og diskriminering

Organisasjon

Styret anser arbeidsmiljøet i selskapet som godt. Det er ikke iverksatt spesielle tiltak i denne forbindelse. Det har vært 6 skader med fravær og 32 skader uten fravær. Tallet skader med fravær har økt noe fra 2020. Det pågår et kontinuerlig arbeid med å redusere antall skader ved bedriften. Det er satt ned et underutvalg av arbeidsmiljøutvalget som spesifikt skal jobbe med sikkerhetskultur. Totalt sykefravær siste år har vært på 5%. Sykefraværet har økt noe fra året før.

Likestilling

Ved utgangen av 2021 var det 332 fast ansatte, hvorav 62 kvinner og 262 menn. Boliden Oddas ledergruppe består av 3 menn og 4 kvinner. I bedriftens styre er det 0 kvinner, men det er 1 kvinnelig observatør.

Det arbeides med å fremme likestilling, og det er et mål om at 25% av alle nyrekrutteringer skal være kvinner. I 2021 ble det eksternt rekruttert 32 personer; 27 menn og 5 kvinner. Våre aktiviteter i rekrutteringsprosessen har som formål å få opp kvinneandelen. Bedriften har etablert rutiner som skal sikre at likestilling blir ivarettatt ved rekruttering. Per utgangen av 2021 var kvinneandelen blandt faste ansatte 19%. Av antall midlertidig ansatte var det ved utgangen av 2021 3 kvinner og 10 menn. Det er igangsatt et større arbeid for å jobbe med å øke kvinnenadelen og for aktivt å jobbe med likestilling og mangfold. Det er nå en prosess på plass for å jobbe med lønnskartlegging mellom kjønn og mellom stillingsgrupper, sammen med tillitsvalte. Årshjul og faste møtepunkter gjennom året er satt. Her vil det kartlegges status, ses på forbedringstiltak og følges opp, som et kontinuerlig arbeid framover.

Det er like arbeidstidsordninger for menn og kvinner; det betyr at arbeidstidsordningene er knyttet til hvilken stilling den enkelte ansatte har. Boliden Odda AS har i alt 3 ulike arbeidstidsordninger.



De ansatte er enten lønnet etter en kollektiv tariff-avtale, eller individuelt avlønnet. Den ansattes kvalifikasjoner, erfaring og ansvar er avgjørende for lønsplassering.

Miljørapportering

Bedriften er sertifisert i henhold til kvalitet, ytre miljø, sikkerhet og energi, som innebærer at vi har omfattende oppfølging og rapportering innenfor HMS-KS områdene.

I november 2021 ble utslippstillatelsen til Boliden oppdatert. Dette var en sammenslåing av gjeldende utslippstillatelse og tillatelse til fjellhall 21-30.

Det ble registrert 24 avvik som omhandler ulovlige utslipp hvorav 19 er brudd på døgnmiddelgrenser.

Av andre aktiviteter kan følgende nevnes:

- Måleprogram for beregning av totale utslipp til vann og luft er gjennomført
- Det ble etablert nytt måleprogram for dekanteringsvann i fjellhaller, oppstart september 2021
- Det ble klargjort til nytt måleprogram for borehull og sigevann i fjellhaller, oppstart januar 2022
- Støvnedfall og prøvetaking i Sørfjorden er utført
- Nytt overvåkingsprogram for Sørfjorden 2022-2026 utført av NIVA, i samarbeid med Tizir og Noralf, er sendt inn til myndigheter for godkjenning
- Prosjekt kartlegging av diffuse utslipp ved lossing gjennomført av NILU
- Prosjekt kartlegging av diffus avrenning til Sørfjorden og vannovervåking i Eitrheimsvågen gjennomført av NIVA
- Intern revisjon av avdelingene el.hall, lab, kai og logistikk og lut er gjennomført i henhold til kravene i ISO 9001, ISO 14001, ISO 45001 og ISO 50001. Grunnet forholdene rundt covid ble ikke alle avdelingene revidert i år.

Forsknings- og utviklingsaktiviteter

Bedriften har betydelig FoU-aktiviteter, men kostnadene med disse bokføres ikke eksplisitt som FoU-kostnader i regnskapet. Bedriften har, og har hatt, prosjekter som har som formål å forbedre prosessstyring og utbytter. Noen av disse prosjektene faller inn under skattefunnordningen.

Land for land-rapportering

Selskapet er underlagt regelverket for land-for-land-rapportering. Selskapet eies 100% av Boliden Mineral AB, og er en del av Boliden-konsernet i Sverige. I årsberetningen for Boliden AB er informasjon oppgitt i henhold til land for land rapporteringen.

Årsresultat og disponeringer

I 2021 hadde selskapet et resultat etter skattekostnad på kr 91 952 386 som foreslås disponert slik:

Disponering	Beløp
Til annen egenkapital	91 952 386



Styret i Boliden Odda AS

Helene Seim

Helene Seim (Apr 24, 2022 16:44 GMT+2)

Helene Seim
Administrerende direktør

D.P.

Daniel Peltonen (Apr 26, 2022 12:31 GMT+2)

Daniel Bernt Jørgen Peltonen
Styreleder

M.R.

Mattias Rønnerling (Apr 27, 2022 08:16 GMT+2)

Torgil Rolf Mattias Rønnerling
Styremedlem

Patrick Jozef Maria Ammerlaan

Patrick Jozef Maria
Ammerlaan
Styremedlem

Gard Per Arne Folkvord

Gard Folkvord (May 3, 2022 07:51 GMT+2)

Gard Per Arne Folkvord
Styremedlem

Bjørn Inge Sandvin

Bjørn Inge Sandvin (May 3, 2022 10:21 GMT+2)

Bjørn Inge Sandvin
Styremedlem

Jarle Rasmussen

Jarle Rasmussen (May 3, 2022 16:28 GMT+2)

Jarle Rasmussen
Styremedlem

F.B. Berg

Finn Bjørnar Opedal Berg (May 11, 2022 12:24 GMT+2)

Finn Bjørnar Opedal Berg
Observatør

Linda Smedegård

Linda Smedegård (May 4, 2022 15:41 GMT+3)

Linda Smedegård
Observatør

Kjetil Årekol

Kjetil Årekol (May 4, 2022 07:40 GMT+2)

Kjetil Årekol
Observatør

**Resultatregnskap****Boliden Odda AS**

	Note	2021	2020
Salgsinntekt	2, 15	1 355 309 040	1 781 455 401
Annen driftsinntekt		329 108	158 868
Sum driftsinntekter		1 355 638 148	1 781 614 269
Varekostnad	3, 16	463 955 492	535 933 775
End. beh. varer u.tilv. og ferdigvarer	3	-70	428 051
Lønnskostnad	4, 9	291 546 618	282 101 568
Avskrivning av driftsmidler og immaterielle eiendeler	7	178 283 540	179 441 228
Annen driftskostnad	5	287 018 457	223 485 013
Sum driftskostnader		1 220 804 037	1 221 389 635
Driftsresultat		134 834 111	560 224 634
Finansinntekter og finanskostnader			
Renteinntekt fra foretak i samme konsern		289 950	0
Annen renteinntekt		0	0
Annen finansinntekt		62 352	252 803
Sum finansinntekter		352 302	252 803
Rentekostnad til foretak i samme konsern		16 094 320	18 691 964
Annen rentekostnad		1 576	6 678
Annen finanskostnad		1 576 262	1 548 319
Sum finanskostnader		17 672 158	20 246 961
Resultat av finansposter		-17 319 855	-19 994 158
Ordinært resultat før skattekostnad		117 514 255	540 230 477
Skattekostnad for tidligere år		0	280 368
Skattekostnad på ordinært resultat	10	-25 561 869	-119 852 996
Ordinært resultat		91 952 386	420 657 849
ÅRSRESULTAT		91 952 386	420 657 849
Overføringer			
Avsatt til utbytte		0	350 000 000
Avsatt til annen egenkapital		91 952 386	70 657 849
Sum overføringer		91 952 386	420 657 849



Balanse

Boliden Odda AS

EIENDELER	Note	2021	2020
ANLEGGSMIDLER			
Immaterielle eiendeler			
Sum immaterielle eiendeler		<u>0</u>	<u>0</u>
Varige driftsmidler			
Tomter, bygninger o.a. fast eiendom	7	337 168 727	361 804 302
Maskiner og anlegg	7	510 352 855	552 507 956
Andre anlegg	7	831 047 324	450 476 623
Andre driftsmidler	1, 7	72 243 403	72 243 403
Sum varige driftsmidler		<u>1 750 812 309</u>	<u>1 437 032 285</u>
Finansielle anleggsmidler			
Investeringer i aksjer og andeler	8	94 555	94 555
Sum finansielle anleggsmidler		<u>94 555</u>	<u>94 555</u>
SUM ANLEGGSMIDLER		<u>1 750 906 864</u>	<u>1 437 126 840</u>
OMLØPSMIDLER			
Varelager	6	172 387 299	137 916 396
Fordringer			
Kundefordringer	11	15 260 212	12 655 390
Kundefordringer på konsernselskap	11	166 365 757	193 823 169
Andre kortsiktige fordringer	11, 16, 17	1 586 484 098	119 337 068
Sum fordringer		<u>1 768 110 067</u>	<u>325 815 627</u>
Betalingsmidler			
Bankinnskudd, kontanter o.l.	14	139 719 330	109 465 367
Sum betalingsmidler		<u>139 719 330</u>	<u>109 465 367</u>
SUM OMLØPSMIDLER		<u>2 080 216 696</u>	<u>573 197 391</u>
SUM EIENDELER		<u>3 831 123 560</u>	<u>2 010 324 231</u>

**Balanse****Boliden Odda AS**

EGENKAPITAL OG GJELD	Note	2021	2020
EGENKAPITAL			
Innskutt egenkapital			
Aksjekapital (1.500.000 aksjer à kr 96,77)	12	145 154 417	145 154 417
Ikke-registrert kapitalforhøyelse	17	2 644 041 429	0
Sum innskutt egenkapital		2 789 195 846	145 154 417
Opptjent egenkapital			
Annen egenkapital	12	547 653 922	466 861 729
Sum opptjent egenkapital		547 653 922	466 861 729
SUM EGENKAPITAL		3 336 849 768	612 016 146
GJELD			
Avsetning for forpliktelser			
Pensjonsforpliktelser	9	17 401 018	17 556 495
Etterdrift fjellhaller	14	169 811 000	95 816 080
Utsatt skatt	10	4 586 396	14 989 377
Sum avsetning for forpliktelser		191 798 414	128 361 952
Annen langsiktig gjeld			
Gjeld til konsernselskap	13	0	560 000 000
Øvrig langsiktig gjeld	13	0	0
Sum annen langsiktig gjeld		0	560 000 000
Kortsiktig gjeld			
Leverandørgjeld		155 007 652	104 070 188
Betalbar skatt	10	31 351 227	119 862 468
Skyldig offentlige avgifter		32 637 889	53 297 597
Utbytte	12	0	350 000 000
Påløpte lønninger, feriepenger		27 636 304	25 807 058
Annen kortsiktig gjeld		53 522 481	51 161 368
Gjeld til konsernselskaper		2 319 825	5 747 454
Sum kortsiktig gjeld		302 475 378	709 946 132
SUM GJELD		494 273 792	1 398 308 084
SUM EGENKAPITAL OG GJELD		3 831 123 560	2 010 324 231

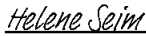


Balanse

Boliden Odda AS

Odda, 20.04.2022

Styret i Boliden Odda AS



Helene Seim (Apr 24, 2022 16:44 GMT+2)

Helene Seim
Administrerende direktør




Patrick Jozef Maria Ammerlaan
Styremedlem



Jarle Rasmussen (May 3, 2022 16:28 GMT+2)

Jarle Rasmussen
Styremedlem



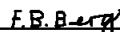
Daniel Peltonen (Apr 26, 2022 12:31 GMT+2)

Daniel Bernt Jörgen Peltonen
Styreleder




Gard Folkvord (May 3, 2022 07:51 GMT+2)

Gard Per Arne Folkvord
Styremedlem



Finn Bjørnar Opedal Berg (May 11, 2022 12:24 GMT+2)

Finn Bjørnar Opedal Berg
Observatør



Kjetil Årekol (May 4, 2022 07:40 GMT+2)

Kjetil Årekol
Observatør



Mattias Rønnerling (Apr 27, 2022 08:16 GMT+2)

Torgil Rolf Mattias Rønnerling
Styremedlem



Bjørn Inge Sandvin (May 3, 2022 10:21 GMT+2)

Bjørn Inge Sandvin
Styremedlem



Linda Smedegård (May 4, 2022 15:41 GMT+3)

Linda Smedegård
Observatør



INDIREKTE KONTANTSTRØM

BOLIDEN ODDA AS

	Note	2021	2020
KONTANTSTRØMMER FRA OPERASJONELLE AKTIVITETER			
Resultat før skattekostnad		117 514 255	540 230 477
Periodens betalte skatt		-121 328 344	-98 724 817
Ordinære avskrivninger		178 283 540	179 441 228
Nedskrivning anleggsmidler		2 140 090	1 935 058
Forskj. kostnadsført pensjon og inn-/utbet. i pensjons		-155 477	3 108 812
Endring i varelager		-34 470 902	-19 138 238
Endring i kundefordringer		25 958 170	-40 195 545
Endring i leverandørgjeld		51 016 153	20 889 408
Endring i andre tidsavgrensingsposter		-1 409 621 459	-32 169 200
Effekt av valutakursendringer		-1 184 269	696 633
Netto kontantstrøm fra operasjonelle aktiviteter		-1 191 848 242	556 073 816
KONTANTSTRØMMER FRA INVESTERINGSAKTIVITETER			
Utbetalinger ved kjøp av varige driftsmidler		494 203 654	185 697 095
Netto kontantstrøm fra investeringsaktiviteter		-494 203 654	-185 697 095
KONTANTSTRØMMER FRA FINANSIERINGSAKTIVITETER			
Innbetalinger gjeld konsernselskaper		-563 427 629	-38 355 381
Innbetalinger av egenkapital		2 629 733 488	0
Utbetalinger av utbytte		-350 000 000	-300 000 000
Netto kontantstrøm fra finansieringsaktiviteter		1 716 305 859	-338 355 381
Netto endring i kontanter og kontantekvivalenter		30 253 963	32 021 340
Beh. av kont. og kontantekvivalenter ved per. begynne		109 465 367	77 444 028
Beh. av kont. og kontantekvivalenter ved per. slutt		139 719 331	109 465 367

Note 1 - Regnskapsprinsipper

Årsregnskapet er satt opp i samsvar med regnskapslovens bestemmelser og god regnskapsskikk.

Bruk av estimater

I utarbeidelse av årsregnskapet har man brukt estimater og forutsetninger som har påvirket resultatregnskapet og verdsettelsen av eiendeler og gjeld, samt usikre eiendeler og forpliktelser på balansedagen i henhold til god regnskapsskikk. Områder som i stor grad inneholder slike skjønsmessige vurderinger, høy grad av kompleksitet, eller områder hvor forutsetninger og estimater er vesentlige for årsregnskapet, er beskrevet i notene.

Valuta

Transaksjoner i utenlandsk valuta omregnes til kursen på transaksjonstidspunktet. Pengeposter i utenlandsk valuta omregnes til norske kroner ved å benytte balansedagens kurs. Ikke-pengeposter som måles til historisk kurs uttrykt i utenlandsk valuta, omregnes til norske kroner ved å benytte valutakursen på transaksjonstidspunktet. Ikke-pengeposter som måles til virkelig verdi uttrykt i utenlandsk valuta, omregnes til valutakursen fastsatt på måletidspunktet. Valutakursendringer resultatføres løpende i regnskapsperioden under andre finansposter.

Terminkontrakter

Selskapet og konsernet bruker terminkontrakter på utenlandsk valuta for å sikre en framtidig vekslingskurs på eksisterende (balanseførte) fordringer/gjeld (verdisikring), eller på antatt framtidige inn-/utbetalinger i fremmed valuta (kontantstrømsikring). Regnskapsmessig klassifiseres terminkontraktene som sikringsinstrumenter.

Inntekter

Inntektsføring ved salg av varer skjer på leveringstidspunktet. Tjenester inntektsføres etter hvert som de leveres. Inntekter fra salg av tjenester og langsiktige tilvirkingsprosjekter (anleggskontrakter) resultatføres i takt med prosjektets fullføringsgrad, når utfallet av transaksjonen kan estimeres på en pålitelig måte. Når transaksjonens utfall ikke kan estimeres pålitelig, vil kun inntekter tilsvarende påløpte prosjektkostnader inntektsføres. I den perioden det blir identifisert at et prosjekt vil gi et negativt resultat, vil det estimerte tapet på kontrakten bli resultatført i sin helhet.

Skatt

Skattekostnaden i resultatregnskapet omfatter både periodens betalbare skatt og endring i utsatt skatt. Utsatt skatt er beregnet med 22 % på grunnlag av de midlertidige forskjeller som eksisterer mellom regnskapsmessige og skattemessige verdier, samt ligningsmessig underskudd til fremføring ved utgangen av regnskapsåret. Skatteøkende og skattereduserende midlertidige forskjeller som reverserer eller kan reverseres i samme periode er utlignet og nettoført. Netto utsatt skattefordel balanseføres i den grad det er sannsynlig at denne kan bli utnyttet.

Klassifisering og vurdering av anleggsmidler

Anleggsmidler omfatter eiendeler bestemt til varig eie og bruk. Anleggsmidler er vurdert til anskaffelseskost, fratrukket avskrivninger og nedskrivninger. Langsiktig gjeld balanseføres til nominelt beløp på transaksjonstidspunktet.

Varige driftsmidler balanseføres og avskrives over driftsmidlets økonomiske levetid. Vesentlige driftsmidler som består av flere betydelige komponenter med ulik levetid er dekomponert med ulik avskrivningstid for de ulike komponentene. Direkte vedlikehold av driftsmidler kostnadsføres løpende under driftskostnader, mens påkostninger eller forbedringer tillegges driftsmidlets kostpris og avskrives i takt med driftsmidlet. Varige driftsmidler nedskrives til gjenvinnbart beløp ved verdifall som forventes ikke å være forbigående. Gjenvinnbart beløp er det høyeste av netto salgsverdi og verdi i bruk. Verdi i bruk er nåverdi av fremtidige kontantstrømmer knyttet til eiendelen. Nedskrivningen reverseres når grunnlaget for nedskrivningen ikke lenger er til stede.



Klassifisering og vurdering av omløpsmidler

Omløpsmidler og kortsiktig gjeld omfatter normalt poster som forfaller til betaling innen ett år etter balansedagen, samt poster som knytter seg til varekretsløpet. Omløpsmidler vurderes til laveste verdi av anskaffelseskost og virkelig verdi. Kortsiktig gjeld balanseføres til nominelt beløp på transaksjonstidspunktet.

Varer

Varer er vurdert til det laveste av anskaffelseskost og netto salgsverdi. Netto salgsverdi er estimert salgspris ved ordinær drift etter fradrag for beregnede nødvendige utgifter for gjennomføring av salget. Anskaffelseskost inkluderer utgifter påløpt ved anskaffelse av varene og kostnader for å bringe varene til nåværende plassering og tilordnes ved bruk av FIFO - prinsippet.

Fordringer

Kundefordringer og andre fordringer oppføres til pålydende etter fradrag for avsetning til forventet tap. Avsetning til tap gjøres på grunnlag av en individuell vurdering av de enkelte fordringene. For øvrige kundefordringer utføres en spesifisert avsetning for å dekke forventet tap på krav.

Pensjoner - Ytelsesordning

Pensjonsforpliktelser finansiert over driften (ytelsesbaserte pensjonsordninger) vurderes til nåverdien av de fremtidige pensjonsytelser som regnskapsmessig anses opptjent på balansedagen. Pensjonsmidler vurderes til virkelig verdi. Pensjonsordninger finansiert via sikrede ordninger er ikke balanseført. Pensjonspremien anses i disse tilfeller som pensjonskostnad og klassifiseres sammen med lønnskostnader.

Pensjonskostnader og pensjonsforpliktelser beregnes etter lineær opptjening, basert på forutsetninger om diskonteringsrente, fremtidig regulering av lønn, pensjoner og ytelser fra folketrygden, fremtidig avkastning på pensjonsmidler samt aktuariemessige forutsetninger om dødelighet, frivillig avgang, osv. Ved estimatavvik anvendes en korridorløsning. Estimatavvik som overstiger 10% av det høyeste av forpliktelse og verdier amortiseres over gjennomsnittlig opptjeningstid. Pensjonsmidler er vurdert til virkelig verdi og fratrukket i netto pensjonsforpliktelser i balansen.

Ved regnskapsføring av pensjon er lineær opptjeningsprofil og forventet sluttlønn som opptjeningsgrunnlag lagt til grunn.

Garanti

Det er avsatt til forventede garantikostnader. Garantiavsetningen er i balansen oppført under annen kortsiktig gjeld.

Kontantstrømoppstilling

Kontantstrømoppstillingen er utarbeidet etter den indirekte metoden. Kontanter og kontantekvivalenter omfatter kontanter, bankinnskudd og andre kortsiktige, likvide plasseringer.

Note 2 - Salgsinntekter

	2021	2020
Fordelt på virksomhetsområde		
Sink	1 355 309 040	1 781 455 401
Andre driftsinntekter	329 108	158 868
Sum	1 355 638 148	1 781 614 269
Geografisk fordeling:		
Norge	6,4%	3%
Europa	93,1%	97%
Verden for øvrig	0,5%	0%



I 2020 bestod 100% av *Andre driftsinntekter* av andre leieinntekter, men i 2021 består 44% av *Andre driftsinntekter* av andre leieinntekter og 56% av salg av gammelt utstyr.

Note 3 - Varekostnader og beholdningsendringer

	2021	2020
Råvarer	14 420 840	4 405 297
Energi, strøm	253 766 479	346 995 351
Hjelpstoffer	195 768 243	184 097 132
Beholdningsendring	-70	428 051
Sum varekostnad	463 955 492	535 925 831
Beholdningsendring varer i arbeid	0	0
Beholdningsendring ferdigvarer	-70	428 051
Sum beholdningsendring varer	-70	428 051

Note 4 - Lønnskostnader og ytelser, godtgjørelser til daglig leder og styret

Lønnskostnader	2021	2020
Lønnskostnader	257 163 817	234 323 254
Arbeidsgiveravgift	29 307 486	28 973 072
Pensjonskostnader	21 018 335	23 646 840
Andre sosiale kostnader	2 650 438	1 514 204
Aktivisering av egne personalkostnader	-18 593 458	-6 355 803
Sum	291 546 618	282 101 568

Antall årsverk pr. 31.12 335 321

Pensjonsforpliktelser

Selskapet er pliktig til å ha tjenestepensjonsordning etter lov om obligatorisk tjenestepensjon. Selskapets pensjonsordninger tilfredsstiller kravene i denne lov.

Ytelser til ledende personer	Daglig leder	Styret
Lønn	2 365 585	0
Pensjonspremie	592 057	0
Annen godtgjørelse	14 160	0
Sum	2 971 802	0

Daglig leder har bonusordning basert på avtalte bonusparameter for ett år ad gangen i forbindelse med fastleggingen av de operative planer for det påfølgende år. Opparbeidet bonus kan maksimalt tilsvare 20% av ordinær lønn. Daglig leder har avtale om en sluttvederlagsordning tilsvarende etterlønn i 6 mnd. samt lønn i oppsigelsestiden.



Note 5 - Andre driftskostnader

	2021	2020
Godtgjørsle til revisor		
Sum godtgjørsle	601 389	675 832
- herav revisjon inkl. mertid (kostnadsført)	527 127	550 449
- herav skatterådgivning	0	0
- herav andre tjenester	74 262	125 383

Honorar til revisor er uten merverdiavgift.

Leie- og leasingavtaler		
Leieavtaler fast eiendom	1 017 411	1 020 294
Leie/leasing av maskiner og utstyr	18 405 640	13 336 526

Note 6 - Varelager

	2021	2020
Råvarer	0	0
Reservedeler og hjelpstoffer	171 882 407	137 411 574
Varer i arbeid	0	0
Ferdig egentilvirkede varer	504 892	504 822
Sum	172 387 299	137 916 396



Note 7 - Varige driftsmidler

	Tomter og bygninger	Maskiner og anlegg	Anlegg under tilvirkning	Andre anlegg	Sum varige driftsmidler
Anskaffelseskost 01.01.2020 inkl. oppskr.	887 513 359	1 899 970 476	200 612 763	821 779 568	3 809 876 166
Akkumulerte avskrivninger 31.12.2020	525 709 056	1 347 462 520	0	571 915 708	2 445 087 284
Bokført verdi 31.12.2020	361 804 303	552 507 956	200 612 763	249 863 860	1 364 788 882
Tilgang i perioden	7 736 424	33 252 585	379 516 520	73 698 096	494 203 625
Avgang i perioden	3 504 242	56 025 195	0	110 955	59 640 392
Ferdigmeldte prosjekter	2 859 504	26 934 526	-29 794 030	0	0
Anskaffelseskost per 31.12.2021	894 605 045	1 904 132 392	550 335 253	895 366 709	4 244 439 399
Avgang avskrivninger 2021	3 489 126	53 900 221	0	110 955	57 500 302
Avskrivning 2021	35 216 386	100 217 237	0	42 999 844	178 433 467
Akk. avskrivninger 31.12.2020	557 436 316	1 393 779 536	0	614 804 597	2 566 020 449
Bokført verdi 31.12.2021	337 168 729	510 352 856	550 335 253	280 562 112	1 678 418 950
Forventet økonomisk levetid	25 - 30 år	5 - 20 år	Avskr. ikke	5 - 30 år	

Driftsmidlene avskrives lineært på grunnlag av forventet økonomisk levetid.

Fjellhallene avskrives over den tiden det tar å fylle opp med deponiafall.

Selskapet er pålagt å ha en tilfredsstillende finansiell garanti for etterdrift av deponianlegg ved en eventuell nedleggelse av virksomheten. Forpliktelsen skal revideres sammen med Miljødirektoratet hvert 5 år. Ved siste revisjon ble resultatet at forpliktelsen skulle økes til 152,44 MNOK pr desember 2021. I stedet for å resultatføre den økte forpliktelsen i 2021, er økningen i forpliktelsen aktivert som et anleggsmiddel og den avskrives over 50 år. Se også note 14.

I forbindelse med inngåelse av tolling avtalen pr 01.01.2002, har selskapet etablert en ordning med fast volum på varelager knyttet til sinkproduksjon. Dette lageret skal ifølge gjeldende tollingavtale, som varer ut, inneholde 17.000 tonn sinkekvalenter. Siden selskapet ikke har transaksjoner knyttet til dette lageret, behandles det i årsregnskapet som et anleggsmiddel og nedskrives i den grad virkelig verdi er lavere enn historisk kostpris.

Verdien på dette lageret er ført opp i balansen under anleggsmidler med NOK 72 243 403.

Selskapet har ikke-balanseførte leieavtaler for kjøretøy og kontonmaskiner. Selskapet har også en langsiktig avtale for levering av oksygen som varer fram til 2033.

Bokført verdi og test mot bruksverdi

Nedskrivningstest gjøres årlig med basis i konsernets og selskapets budsjett- og langtidspaner som strekker seg over 10 år for smelteverkene. Bolidens virksomhet karakteriseres av langsiktige produksjonsplaner og en betydelig del av smelteverkene råvareforsyning reguleres i lange leveranseavtaler. Denne langsiktige produksjonsplanleggingen muliggjør anvendelse av lange kontantstrømanalyser. Ekstrapolerte kontantstrømmer bortenfor langtidspanen inneholder ikke antakelse om ytterligere vekst.

De neddiskonterte reale kontant-strømmene før skatt (bruksverdi) sammenlignes med bokført verdi på



sysselsatt kapital.

Kontantstrømmen diskonteres med en realrente før skatt på 10 % som er vektet kapitalkostnad i konsernet og selskapet. Bruksverdien for eiendelene er vurdert til å overstige de bokførte verdiene og således vurderes det at det ikke foreligger behov for nedskrivning.

Foruten pris på sink og valutakurs NOK/USD, er det smeltelønn på råvarer og premier på solgte produkter som påvirker resultatet.

Note 8 - Investeringer i aksjer og andeler

	Kostpris	Bokført verdi
Andre aksjer	82 997	82 997
Andre andeler og innskudd	11 558	11 558
Sum	94 555	94 555



Note 9 - Pensjoner

Selskapet er pliktig til å ha tjenstepensjonsordning etter lov om obligatorisk tjenstepensjon. Selskapets pensjonsordninger tilfredsstiller kravene i denne lov.

Pensjoner - innskudd- og ytelsesbaserte ordninger	2021	2020
Forutsetninger:		
Diskonteringsrente	1,50 %	1,50 %
Avkastning	1,50 %	1,50 %
Lønnsvekst	2,50 %	2,00 %
G-regulering	,25 %	1,75 %
Pensjonsregulering	0,00 %	0,00 %
Sikrede pensjoner		
Pensjonsmidler	3 931 000	3 172 000
Beregnete forpliktelser	4 131 662	4 973 447
Overdekning (underdekning) sikrede ordninger	-200 662	-1 801 447
Effekt av estimatendringer, ikke resultatført		
Balansført overdekning (underdekning) sikrede ordninger	-200 662	-1 801 447
Usikrede ordninger		
AFP med 70% gavepensjon/andre egenfinansierte ordninger	-17 200 357	-15 755 048
Balansført overdekning (underdekning) usikrede ordninger	-17 200 357	-15 755 048
Netto pensjonsmidler (+) / forpliktelser (-) i balansen	-17 401 018	-17 556 496
Pensjonsmidler i balansen 2012 er omgruppert til kortsiktig fordring		
Årets pensjonskostnad		
Innskuddspensjon - premieinnbetaling	14 252 830	13 525 797
Ytelsesbasert pensjon - premieinnbetaling	1 137 947	478 357
Utbetalt pensjon over drift	6 503 626	6 920 813
Arbeidsgiveravgift	2 221 385	2 135 541
Endring pensjonsforpliktelse	-876 068	2 721 873
Planendring/Amortisering estimatavvik/avvikling av YTP		
Sum pensjonskostnad året	23 239 719	25 782 381
Netto pensjonsforpliktelser balansført 1.1	-17 556 495	-14 447 683
Årets pensjonskostnad	23 239 719	25 782 381
Sum tilskudd (inkl AGA)	23 395 197	22 673 569
Netto pensjonsmidler (+) / forpliktelser (-) balansført 31.12	-17 401 018	-17 556 496

Ytelsesordningen i Boliden Odda AS er avviklet i sin helhet pr. 01.07.2012, foruten egen avtale for adm. direktør. Det er 32 pensjonister i AFP-ordningen.

Det er avsatt for forpliktelser til gavepensjoner og annen kompensasjon til AFP-pensjonistene. Se for øvrig Note 1 Regnskapsprinsipper.



Note 10 - Skatter m.v

Oversikt over midlertidige forskjeller:	2021	2020
Driftsmidler	234 398 885	191 892 094
Varer	-6 895 108	-5 895 178
Fordringer	-230 000	-230 000
Gevinst- og tapskonto	823 497	1 029 373
Regnskapsmessige avsetninger	-12 065 399	-10 904 929
Pensjoner	-11 065 680	-11 941 748
Andre forskjeller:		
Miljøavsetninger	-169 811 000	-95 816 080
Aksjer og andre finansielle instrumenter	-14 307 941	0
Sum	20 847 254	68 133 532
Fremførbart underskudd (FFU)	0	0
Sum inkludert fremførbart underskudd	20 847 254	68 133 532
Skattesats	22,00 %	22,00 %
	0	
Balanseført utsatt skatt	4 586 396	14 989 377
Bokført utsatt skatt	4 586 396	
Grunnlag for betalbar skatt:		
Regnskapsmessig resultat før skatt	117 514 255	540 230 477
Skatterenter	0	0
Andre permanente forskjeller	141 934	177 063
Endring i midlertidige forskjeller	32 978 337	4 421 859
Grunnlag betalbar skatt	150 634 527	544 829 399
Betalbar skatt (22%) alminnelig inntekt	33 139 596	119 862 468
Forklaring av skattekostnaden i regnskapet:		
For lite/mye avsatt skatt tidligere år	0	-280 368
Endring betalbar skatt	33 139 596	119 862 468
Endring balanseført utsatt skatt	-7 255 234	-9 472
Skattekostnad i resultatregnskapet	25 884 362	119 572 628
Effektiv skattesats	22,00 %	22,00 %
Avstemming av skattekostnad i regnskapet:		
22% av regnskapsmessig resultat	25 853 136	118 850 705
22% av permanente forskjeller	31 225	38 954
Regnskapsmessig periodisering kraftkontrakt	0	963 337
For lite/mye avsatt tidligere år	0	-280 368
For lite/mye avsatt utsatt skatt	0	0
Endring skattesats fra 01.01.2021	0	0
Sum skattekostnad	25 884 362	119 572 628



Note 11 - Kundefordringer og andre kortsiktige fordringer

	2021	2020
Bokført verdi av kundefordringer	181 855 969	206 708 559
Avsetning til dekning av tap	-230 000	-230 000
Sum	181 625 969	206 478 559

Andre kortsiktige fordringer er i hovedsak knyttet til varekretsløpet.

Note 12 - Aksjonæroversikt/egenkapital

	2021	2020
Aksjeiere:		
Boliden Mineral AB	100 %	100 %
Egenkapital 1.1	612 016 146	541 358 297
Årets resultat	91 952 386	420 657 849
Avsatt til utbytte	0	-350 000 000
Ikke-registrert kapitalinnskudd	2 644 041 429	
Valutaterminkontrakter ført mot EK	-11 160 194	
Bokført egenkapital 31.12	3 336 849 768	612 016 146

Note 13 - Annen langsiktig gjeld

All annen langsiktig gjeld i 2021 er rentebærende.
Gjeld til konsernselskap ble nedbetalt i sin fullhet i 2021.

	2021	2020
Gjeld til konsernselskap Boliden Mineral AB	0	560 000 000
Gjeld til kreditinstitusjon	0	0
Sum langsiktig gjeld	0	560 000 000



Note 14 - Sikringsforretninger og betingede utfall

Valutasikring

Oppgjorte USD-kontrakter i år 2021 er kostnadsført med 0,5 mill. kroner som reduserte driftsinntekter. Tilsvarende ble 5,5 mill. kroner kostnadsført i 2020.

Bundne bankinnskudd

I forbindelse med handel i regulerkraftmarkedet med elektrisk kraft har vi bundne bankinnskudd på 29,81 mill. kroner.

Garantier

Selskapet har bankgarantier for;

14 mill. kroner til dekning for skattetreksansvaret.

1,35 mill. kroner til dekning av salg og transport av biprodukter.

152,44 mill. kroner til dekning av garanti deponi fjellhaller

Opprydding

Selskapet er underlagt forskrift om gjenvinning og behandling av avfall.

Forskriftens kapittel 9 om deponering av avfall stiller krav om at ethvert deponi skal ha tilfredsstillende finansiell garanti eller tilsvarende sikkerhet for å sikre at forpliktelsene som følger tillatelsen kan oppfylles.

I endring til utslippstillatelse som gjelder fra 21.12.2010 har Klima- og forurensningsdirektoratet (KLIF) stilt krav om finansiell garanti for sikring av fjellhaldeponier etter en eventuell framtidig avvikling av produksjonen:

Fra 1. mars 2011 skal bedriften ha etablert en tilfredsstillende finansiell sikkerhet for fjellhaldeponiene for å sikre oppfyllelse av kravene til avslutning og etterdrift av deponiene i denne tillatelsen og avfallsforskriftens kapittel 9 om deponering av avfall. Sikkerheten skal stilles i form av en ubetinget påkravsgaranti fra bank eller kontopant. Frem til og med 2017 ble bankgarantien trappet opp med 1,88 MNOK årlig og morselskapsgarantien ble trappet tilsvarende ned. Etter at Miljødirektoratet og Boliden har hatt revisjon på kostnadene for etterdrift av fjellhallene ble forpliktelsen økt til 152,44 NOK. Boliden har garantert for hele etterdriftsbeløpet (152,44 MNOK) via en påkravsgaranti.



Note 15 - Nærstående parter

Som nærstående parter til selskapet regnes andre Boliden AB-konsernselskaper.

De største transaksjonene i 2021 var:

Selskap	Beløp TNOK	Type transaksjoner
Boliden Commercial AB	1 240 831	Kjøp råvarer og salg sink metall iht. tollingavtale
Boliden Commercial AB	2 250	Konsulenttjenester
Boliden Commercial AB	-30 412	Management fee, membership fee
Boliden Mineral AB	-29 497	Finansiering, lån, IT-nettverk, SAP-lisenser
Boliden Bergsøe AB	4 716	Deponering av avfall i fjellhaller
Boliden Harjavalta OY	-1 162	SAP-drift og support
Boliden Kokkola OY	-103	IT-kostnader

Mellomværende til konsernselskaper per 31.12.2021

Selskap	Beløp TNOK	
	Leverandørgjeld	Kundefordringer
Boliden Mineral AB	-1 911	238
Boliden Commercial AB	-491	166 128
Boliden Kokkola OY	-117	0
Boliden Harjavalta OY	-161	0
Boliden AB	-857	0

Note 16 - Offentlige tilskudd

Fra Miljødirektoratet ble det i 2021 utbetalt kr 98 638 400 i CO2-kompensasjon.

Kr 98 302 325 var avsatt i regnskapet for 2020 som reduksjon i energikostnad.

For 2021 er det avsatt kr 79 643 784 i CO2-kompensasjon.

Fra Innovasjon Norge ble det i 2021 utbetalt kr 18 000 000 i tilskudd. Beløpet er aktivert.

Note 17 - Valutaterminkontrakter

	2021	2020
Kontantstrømsikring	-14 307 941	0
Verdisikring	2 644 041 429	0
Sum virkelig verdi	2 629 733 488	0

Virkelig verdi av valutaterminkontrakter er beregnet av konsernets bankforbindelse, og utgjør den diskonterte forskjellen mellom den avtalte terminkursen og terminkursen pr. 31.12 for en terminkontrakt med tilsvarende løpetid. Samtlige terminkontrakter uteløper i løpet av neste regnskapsår.

Samtlige kontrakter anses å redusere valutarisikoen effektivt, og tilfredsstillende dermed kravene til



regnskapsmessig sikring.

Beløpet for kontantstrømsikring, med fradrag for skatt, har motpost i annen egenkapital.







Årsberetning og Årsregnskap 2021 Boliden Odda

Final Audit Report

2022-05-11

Created:	2022-04-20
By:	Gunhild Øvregård (Gunhild.Ovregard@boliden.com)
Status:	Signed
Transaction ID:	CBJCHBCAABAAU2kQCHFC7zByPVKp6LOaMVgJPdViqRZQ


"Årsberetning og Årsregnskap 2021 Boliden Odda" History


-  Document created by Gunhild Øvregård (Gunhild.Ovregard@boliden.com)
2022-04-20 - 11:46:50 AM GMT- IP address: 92.220.174.108
-  Document emailed to Helene Seim (helene.seim@boliden.com) for signature
2022-04-20 - 11:55:09 AM GMT
-  Email viewed by Helene Seim (helene.seim@boliden.com)
2022-04-20 - 12:49:38 PM GMT- IP address: 77.18.55.117
-  Document e-signed by Helene Seim (helene.seim@boliden.com)
Signature Date: 2022-04-24 - 2:44:31 PM GMT - Time Source: server- IP address: 92.220.174.108
-  Document emailed to Daniel Peltonen (daniel.peltonen@boliden.com) for signature
2022-04-24 - 2:44:34 PM GMT
-  Email viewed by Daniel Peltonen (daniel.peltonen@boliden.com)
2022-04-26 - 10:30:40 AM GMT- IP address: 212.247.159.249
-  Document e-signed by Daniel Peltonen (daniel.peltonen@boliden.com)
Signature Date: 2022-04-26 - 10:31:02 AM GMT - Time Source: server- IP address: 212.247.159.249
-  Document emailed to Mattias Rønnerling (mattias.ronnerling@boliden.com) for signature
2022-04-26 - 10:31:05 AM GMT
-  Email viewed by Mattias Rønnerling (mattias.ronnerling@boliden.com)
2022-04-26 - 1:37:11 PM GMT- IP address: 95.193.9.246
-  Document e-signed by Mattias Rønnerling (mattias.ronnerling@boliden.com)
Signature Date: 2022-04-27 - 6:16:49 AM GMT - Time Source: server- IP address: 62.20.3.83

 **BOLIDEN**


Powered by
Adobe
Acrobat Sign





 Document emailed to Patrick Ammerlaan (patrick.ammerlaan@boliden.com) for signature
2022-04-27 - 6:16:52 AM GMT


 Email viewed by Patrick Ammerlaan (patrick.ammerlaan@boliden.com)
2022-04-27 - 8:07:41 AM GMT - IP address: 104.47.5.254


 Document e-signed by Patrick Ammerlaan (patrick.ammerlaan@boliden.com)
Signature Date: 2022-04-27 - 8:08:28 AM GMT - Time Source: server- IP address: 62.20.3.83


 Document emailed to Gard Folkvord (gard.folkvord@boliden.com) for signature
2022-04-27 - 8:08:31 AM GMT


 Email viewed by Gard Folkvord (gard.folkvord@boliden.com)
2022-04-28 - 1:07:08 PM GMT - IP address: 77.16.76.41


 Email viewed by Gard Folkvord (gard.folkvord@boliden.com)
2022-05-03 - 5:50:34 AM GMT - IP address: 213.239.67.54


 Document e-signed by Gard Folkvord (gard.folkvord@boliden.com)
Signature Date: 2022-05-03 - 5:51:56 AM GMT - Time Source: server- IP address: 213.239.67.54


 Document emailed to Bjørn Inge Sandvin (bjorn.sandvin@boliden.com) for signature
2022-05-03 - 5:51:59 AM GMT


 Email viewed by Bjørn Inge Sandvin (bjorn.sandvin@boliden.com)
2022-05-03 - 8:19:14 AM GMT - IP address: 85.200.232.158


 Document e-signed by Bjørn Inge Sandvin (bjorn.sandvin@boliden.com)
Signature Date: 2022-05-03 - 8:21:04 AM GMT - Time Source: server- IP address: 85.200.232.158


 Document emailed to Jarle Rasmussen (jarle.rasmussen@boliden.com) for signature
2022-05-03 - 8:21:07 AM GMT

 Email viewed by Jarle Rasmussen (jarle.rasmussen@boliden.com)
2022-05-03 - 2:27:18 PM GMT - IP address: 104.47.6.254


 Document e-signed by Jarle Rasmussen (jarle.rasmussen@boliden.com)
Signature Date: 2022-05-03 - 2:28:03 PM GMT - Time Source: server- IP address: 92.220.174.108


 Document emailed to Kjetil Årekol (kjetil.arekol@boliden.com) for signature
2022-05-03 - 2:28:06 PM GMT


 Email viewed by Kjetil Årekol (kjetil.arekol@boliden.com)
2022-05-04 - 5:38:10 AM GMT - IP address: 92.220.174.108


 Document e-signed by Kjetil Årekol (kjetil.arekol@boliden.com)
Signature Date: 2022-05-04 - 5:40:36 AM GMT - Time Source: server- IP address: 92.220.174.108





 Document emailed to Linda Smedegård (linda.smedegard@boliden.com) for signature
2022-05-04 - 5:40:39 AM GMT


 Email viewed by Linda Smedegård (linda.smedegard@boliden.com)
2022-05-04 - 12:37:38 PM GMT- IP address: 77.16.68.15


 Document e-signed by Linda Smedegård (linda.smedegard@boliden.com)
Signature Date: 2022-05-04 - 12:41:05 PM GMT - Time Source: server- IP address: 77.16.68.15

 Document emailed to Finn Bjørnar Opedal Berg (finn.berg@boliden.com) for signature
2022-05-04 - 12:41:07 PM GMT

 Email viewed by Finn Bjørnar Opedal Berg (finn.berg@boliden.com)
2022-05-05 - 6:57:54 AM GMT- IP address: 92.220.174.108

 Email viewed by Finn Bjørnar Opedal Berg (finn.berg@boliden.com)
2022-05-10 - 2:02:45 PM GMT- IP address: 84.202.93.46

 Document e-signed by Finn Bjørnar Opedal Berg (finn.berg@boliden.com)
Signature Date: 2022-05-11 - 10:24:19 AM GMT - Time Source: server- IP address: 92.220.174.108

 Agreement completed.
2022-05-11 - 10:24:19 AM GMT