



ÅRSREGNSKAPET FOR REGNSKAPSÅRET 2020 - GENERELL INFORMASJON

Enheten

Organisasjonsnummer: 984 154 488
Organisasjonsform: Aksjeselskap
Foretaksnavn: SVENDTUN AS
Forretningsadresse: Helge Ingstads vei 8
1820 SPYDEBERG

Regnskapsår

Årsregnskapets periode: 01.01.2020 - 31.12.2020

Konsern

Morselskap i konsern: Nei

Regnskapsregler

Regler for små foretak benyttet: Ja
Benyttet ved utarbeidelsen av årsregnskapet til selskapet: Regnskapslovens alminnelige regler

Årsregnskapet fastsatt av kompetent organ

Bekreftet av representant for selskapet: Kristian Andreas Tunby Svendsen
Dato for fastsettelse av årsregnskapet: 06.04.2021

Grunnlag for avgivelse

År 2020: Årsregnskapet er elektronisk innlevert
År 2019: Tall er hentet fra elektronisk innlevert årsregnskap fra 2020

Det er ikke krav til at årsregnskapet m.v. som sendes til Regnskapsregisteret er undertegnet. Kontrollen på at dette er utført ligger hos revisor/enhetens øverste organ. Sikkerheten ivaretas ved at innsender har rolle/rettighet for innsending av årsregnskapet via Altinn, og ved at det bekreftes at årsregnskapet er fastsatt av kompetent organ.

Brønnøysundregistrene, 28.04.2021



Resultatregnskap

| Beløp i: NOK | Note | 2020 | 2019 |
|---|------|------------------|----------------|
| RESULTATREGNSKAP | | | |
| Inntekter | | | |
| Salgsinntekt | | 3 209 750 | |
| Annen driftsinntekt | | 10 000 | 10 000 |
| Sum inntekter | | 3 219 750 | 10 000 |
| Kostnader | | | |
| Lønnskostnad | 4 | 6 000 | |
| Annen driftskostnad | 4 | 17 259 | 10 398 |
| Sum kostnader | | 23 259 | 10 398 |
| Driftsresultat | | 3 196 492 | -398 |
| Finansinntekter og finanskostnader | | | |
| Annen renteinntekt | | 36 | 16 |
| Sum finansinntekter | | 36 | 16 |
| Annen rentekostnad | | 14 833 | |
| Annen finanskostnad | | 17 121 | 23 317 |
| Sum finanskostnader | | 31 954 | 23 317 |
| Netto finans | | -31 918 | -23 301 |
| Ordinært resultat før skattekostnad | | 3 164 573 | -23 699 |
| Skattekostnad på ordinært resultat | 3 | 446 692 | |
| Ordinært resultat etter skattekostnad | | 2 717 881 | -23 699 |
| Årsresultat | 2 | 2 717 881 | -23 699 |
| Årsresultat etter minoritetsinteresser | | 2 717 881 | -23 699 |
| Totalresultat | | 2 717 881 | -23 699 |
| Overføringer og disponeringer | | | |
| Ordinært utbytte | | 1 731 778 | |
| Udekket tap | | 986 103 | -23 699 |



Resultatregnskap

| Beløp i: NOK | Note | 2020 | 2019 |
|-----------------------------------|-------------|-------------|-------------|
| Sum overføringer og disponeringer | | 2 717 881 | -23 699 |



Balanse

| Beløp i: NOK | Note | 2020 | 2019 |
|--|------|------------------|------------------|
| BALANSE - EIENDELER | | | |
| Anleggsmidler | | | |
| Immaterielle eiendeler | | | |
| Utsatt skattefordel | 3 | | |
| Varige driftsmidler | | | |
| Tomter, bygninger o.a. fast eiendom | | | 1 000 000 |
| Sum varige driftsmidler | | | 1 000 000 |
| Finansielle anleggsmidler | | | |
| Investeringer i aksjer og andeler | | | 169 400 |
| Sum finansielle anleggsmidler | | | 169 400 |
| Sum anleggsmidler | | 0 | 1 169 400 |
| Omløpsmidler | | | |
| Varer | | | |
| Fordringer | | | |
| Andre kortsiktige fordringer | | 4 362 029 | |
| Sum fordringer | | 4 362 029 | |
| Bankinnskudd, kontanter og lignende | | | |
| Bankinnskudd, kontanter o.l. | | 23 822 | 3 696 |
| Sum bankinnskudd, kontanter og lignende | | 23 822 | 3 696 |
| Sum omløpsmidler | | 4 385 851 | 3 696 |
| SUM EIENDELER | | 4 385 851 | 1 173 096 |
| BALANSE - EGENKAPITAL OG GJELD | | | |
| Egenkapital | | | |
| Innskutt egenkapital | | | |
| Aksjekapital | 1 | 111 400 | 111 400 |



Balanse

| Beløp i: NOK | Note | 2020 | 2019 |
|---------------------------------|-------------|------------------|------------------|
| Beholdning av egne aksjer | 1 | | |
| Sum innskutt egenkapital | | 111 400 | 111 400 |
| Opptjent egenkapital | | | |
| Udekket tap | | | 986 103 |
| Sum opptjent egenkapital | | | -986 103 |
| Sum egenkapital | 2 | 111 400 | -874 703 |
| Gjeld | | | |
| Langsiktig gjeld | | | |
| Utsatt skatt | 3 | | |
| Annen langsiktig gjeld | | | |
| Sum langsiktig gjeld | | 0 | 0 |
| Kortsiktig gjeld | | | |
| Betalbar skatt | 3 | 446 692 | |
| Utbytte | 2 | 1 731 778 | |
| Annen kortsiktig gjeld | 4 | 2 095 981 | 2 047 799 |
| Sum kortsiktig gjeld | | 4 274 451 | 2 047 799 |
| Sum gjeld | | 4 274 451 | 2 047 799 |
| SUM EGENKAPITAL OG GJELD | | 4 385 851 | 1 173 096 |



Brønnøysundregistrene

ÅRSREGNSKAP FOR REGNSKAPSÅRET 2020 - GENERELL INFORMASJON

Journalnummer: 2021 205969

Enheten

Organisasjonsnummer: 984 154 488
Organisasjonsform: Aksjeselskap
Foretaksnavn: SVENDTUN AS
Forretningsadresse: Helge Ingstads vei 8
1820 SPYDEBERG

Regnskapsår

Årsregnskapets periode: 01.01.2020 - 31.12.2020

Konsern

Morselskap i konsern: Nei

Regnskapsregler

Regler for små foretak benyttet: Ja
Benyttet ved utarbeidelsen av
årsregnskapet til selskapet: Regnskapslovens alminnelige regler

Årsregnskapet fastsatt av kompetent organ

Bekreftet av representant for selskapet: Kristian Andreas Tunby Svendsen
Dato for fastsettelse av årsregnskapet: 06.04.2021

Revisjon

Selskapet har besluttet at årsregnskapet
ikke skal revideres: Ja
Årsregnskapet er utarbeidet av ekstern
autorisert regnskapsfører: Ja

Grunnlag for avgivelse

År 2020: Årsregnskap er elektronisk innlevert.
År 2019: Tall er hentet fra elektronisk innlevert årsregnskap fra 2020.

Det er ikke krav til at årsregnskapet m.v. som sendes til Regnskapsregisteret er undertegnet. Kontrollen på at dette er utført ligger hos revisor/enhetens øverste organ. Sikkerheten ivaretas ved at innsender har rolle/rettighet for innsending av årsregnskapet via Altinn, og ved at det bekreftes at årsregnskapet er fastsatt av kompetent organ.

Brønnøysundregistrene, 17.04.2021



Organisasjonsnr: 984 154 488
SVENDTUN AS

RESULTATREGNSKAP

| Beløp i: NOK | Note | 2020 | 2019 |
|---|-------------|------------------|----------------|
| RESULTATREGNSKAP | | | |
| Inntekter | | | |
| Salgsinntekt | | 3 209 750 | |
| Annen driftsinntekt | | 10 000 | 10 000 |
| Sum inntekter | | 3 219 750 | 10 000 |
| Kostnader | | | |
| Lønnskostnad | 4 | 6 000 | |
| Annen driftskostnad | 4 | 17 259 | 10 398 |
| Sum kostnader | | 23 259 | 10 398 |
| Driftsresultat | | 3 196 492 | -398 |
| Finansinntekter og finanskostnader | | | |
| Annen renteinntekt | | 36 | 16 |
| Sum finansinntekter | | 36 | 16 |
| Annen rentekostnad | | 14 833 | |
| Annen finanskostnad | | 17 121 | 23 317 |
| Sum finanskostnader | | 31 954 | 23 317 |
| Netto finans | | -31 918 | -23 301 |
| Ordinært resultat før skattekostnad | | | |
| Skattekostnad på ordinært resultat | 3 | 446 692 | |
| Ordinært resultat etter skattekostnad | | 2 717 881 | -23 699 |
| Årsresultat | 2 | 2 717 881 | -23 699 |
| Årsresultat etter minoritetsinteresser | | 2 717 881 | -23 699 |
| Totalresultat | | 2 717 881 | -23 699 |
| Overføringer og disponeringer | | | |
| Ordinært utbytte | | 1 731 778 | |
| Udekket tap | | 986 103 | -23 699 |
| Sum overføringer og disponeringer | | 2 717 881 | -23 699 |



Organisasjonsnr: 984 154 488
SVENDTUN AS

BALANSE

| Beløp i: NOK | Note | 2020 | 2019 |
|--------------|------|------|------|
|--------------|------|------|------|

BALANSE - EIENDELER

Anleggsmidler

Immaterielle eiendeler

| | | | |
|---------------------|---|--|--|
| Utsatt skattefordel | 3 | | |
|---------------------|---|--|--|

Varige driftsmidler

| | | | |
|------------------------|--|--|--|
| Tomter, bygninger o.a. | | | |
|------------------------|--|--|--|

| | | | |
|--------------|--|--|-----------|
| fast eiendom | | | 1 000 000 |
|--------------|--|--|-----------|

| | | | |
|--------------------------------|--|--|------------------|
| Sum varige driftsmidler | | | 1 000 000 |
|--------------------------------|--|--|------------------|

Finansielle anleggsmidler

| | | | |
|---------------------------|--|--|--|
| Investeringer i aksjer og | | | |
|---------------------------|--|--|--|

| | | | |
|---------|--|--|---------|
| andeler | | | 169 400 |
|---------|--|--|---------|

| | | | |
|------------------------|--|--|----------------|
| Sum finansielle | | | 169 400 |
|------------------------|--|--|----------------|

| | | | |
|----------------------|--|--|----------------|
| anleggsmidler | | | 169 400 |
|----------------------|--|--|----------------|

| | | | |
|--------------------------|----------|--|------------------|
| Sum anleggsmidler | 0 | | 1 169 400 |
|--------------------------|----------|--|------------------|

Omløpsmidler

Varer

Fordringer

| | | | |
|-------------------|--|--|--|
| Andre kortsiktige | | | |
|-------------------|--|--|--|

| | | | |
|------------|--|-----------|--|
| fordringer | | 4 362 029 | |
|------------|--|-----------|--|

| | | | |
|-----------------------|--|------------------|--|
| Sum fordringer | | 4 362 029 | |
|-----------------------|--|------------------|--|

Bankinnskudd, kontanter

og lignende

| | | | |
|----------------------------|--|--|--|
| Bankinnskudd, kontanter o. | | | |
|----------------------------|--|--|--|

| | | | |
|----|--|--------|-------|
| l. | | 23 822 | 3 696 |
|----|--|--------|-------|

| | | | |
|--------------------------|--|--|--|
| Sum bankinnskudd, | | | |
|--------------------------|--|--|--|

| | | | |
|------------------------------|--|---------------|--------------|
| kontanter og lignende | | 23 822 | 3 696 |
|------------------------------|--|---------------|--------------|

| | | | |
|-------------------------|--|------------------|--------------|
| Sum omløpsmidler | | 4 385 851 | 3 696 |
|-------------------------|--|------------------|--------------|

| | | | |
|----------------------|--|------------------|------------------|
| SUM EIENDELER | | 4 385 851 | 1 173 096 |
|----------------------|--|------------------|------------------|

BALANSE - EGENKAPITAL OG

GJELD

Egenkapital

Innskutt egenkapital

| | | | |
|--------------|---|---------|---------|
| Aksjekapital | 1 | 111 400 | 111 400 |
|--------------|---|---------|---------|

| | | | |
|---------------------------|---|--|--|
| Beholdning av egne aksjer | 1 | | |
|---------------------------|---|--|--|

| | | | |
|---------------------------------|--|----------------|----------------|
| Sum innskutt egenkapital | | 111 400 | 111 400 |
|---------------------------------|--|----------------|----------------|

Opptjent egenkapital

| | | | |
|-------------|--|--|---------|
| Udekket tap | | | 986 103 |
|-------------|--|--|---------|



| | | | |
|---------------------------------|----------|------------------|------------------|
| Sum opptjent egenkapital | | | -986 103 |
| Sum egenkapital | 2 | 111 400 | -874 703 |
| Gjeld | | | |
| Langsiktig gjeld | | | |
| Utsatt skatt | 3 | | |
| Annen langsiktig gjeld | | | |
| Sum langsiktig gjeld | | 0 | 0 |
| Kortsiktig gjeld | | | |
| Betalbar skatt | 3 | 446 692 | |
| Utbytte | 2 | 1 731 778 | |
| Annen kortsiktig gjeld | 4 | 2 095 981 | 2 047 799 |
| Sum kortsiktig gjeld | | 4 274 451 | 2 047 799 |
| Sum gjeld | | 4 274 451 | 2 047 799 |
| SUM EGENKAPITAL OG GJELD | | 4 385 851 | 1 173 096 |



Organisasjonsnr: 984 154 488
SVENDTUN AS

NOTEOPPLYSNINGER - SELSKAP - alle poster oppgitt i hele tall

Note

Regnskapsprinsipper

Note

1

Antall aksjer og aksjeeiere

| Aksjeklasse | Ant. aksjer | Pålydende | Bokført verdi |
|-------------|-------------|-----------|---------------|
| A | 10.00 | 100.00 | 1000.00 |
| B | 1104.00 | 100.00 | 110400.00 |

| Aksjeeiere - fritekst | Antall | Eierandel | Aksjeklasse |
|---------------------------------|--------|-----------|-------------|
| Hilde Tunby Svendsen | 659.00 | 59.16% | A,B |
| Nils Edvard Tunby | 250.00 | 22.44% | B |
| Kristian Andreas Tunby Svendsen | 69.00 | 6.19% | A,B |
| Anne Marie Tunby Svendsen | 68.00 | 6.10% | B |
| Ragnhild Tunby Svendsen | 68.00 | 6.10% | B |

| Sum | Sum antall | Sum eierandel |
|-----|------------|---------------|
| | 1114.00 | 100.00% |

Note

4

Ytelser til ledende personer

Er det gitt ytelser til ledende person: Nei

Ytelser til daglig leder

| Ytelser | Lønn | Pensj.forpl. | Andre godtgj. |
|---------|------|--------------|---------------|
|---------|------|--------------|---------------|

Note

4

Ytelser til andre ledende personer

Note

4

Antall årsverk i regnskapsåret

Virksomheten har hatt følgende antall årsverk:

0.00




Note


4


Lån og sikkerhetsstillelse til ledende personer og aksjeeiere

Er det gitt lån eller sikkerhetsstillelse til ledende personer: Nei



 Legally signed by
Kristian Andreas Tunby Svenc
07.04.2021

 Legally signed by
Hilde Tunby Svendsen
07.04.2021

 Legally signed by
Ragnhild Tunby Svendsen
12.04.2021

Årsregnskap 2020

Svendtun AS

Innhold:

Resultat
Balanse
Noter





Org.nr: 984 154 488




Resultatregnskap

Svendtun AS

 Legally signed by
Kristian Andreas Tunby Svenc
07.04.2021

 Legally signed by
Hilde Tunby Svendsen
07.04.2021


 Legally signed by
Ragnhild Tunby Svendsen
12.04.2021


| Driftsinntekter og driftskostnader | Note | 2020 | 2019 |
|---|------|------------------|----------------|
| Salgsinntekt | | 3 209 750 | 0 |
| Annen driftsinntekt | | 10 000 | 10 000 |
| Sum driftsinntekter | | 3 219 750 | 10 000 |
| Lønnskostnad | 4 | 6 000 | 0 |
| Annen driftskostnad | 4 | 17 259 | 10 398 |
| Sum driftskostnader | | 23 259 | 10 398 |
| Driftsresultat | | 3 196 492 | -398 |
| Finansinntekter og finanskostnader | | | |
| Renteinntekt fra tilknyttet selskap | | 0 | 16 |
| Annen renteinntekt | | 36 | 0 |
| Annen rentekostnad | | 14 833 | 0 |
| Annen finanskostnad | | 17 121 | 23 317 |
| Resultat av finansposter | | -31 918 | -23 301 |
| Ordinært resultat før skattekostnad | | 3 164 573 | -23 699 |
| Skattekostnad på ordinært resultat | 3 | 446 692 | 0 |
| Ordinært resultat | | 2 717 881 | -23 699 |
| Årsresultat | 2 | 2 717 881 | -23 699 |
| Overføringer | | | |
| Avsatt til dekning av tidligere udekket tap | | 986 103 | -23 699 |
| Avsatt til utbytte | | 1 731 778 | 0 |
| Sum overføringer | | 2 717 881 | -23 699 |




Balanse

Svendtun AS

 Legally signed by
Kristian Andreas Tunby Svenc
07.04.2021


 Legally signed by
Hilde Tunby Svendsen
07.04.2021


 Legally signed by
Ragnhild Tunby Svendsen
12.04.2021


| Eiendeler | Note | 2020 | 2019 |
|--------------------------------------|------|------------------|------------------|
| Varige driftsmidler | | | |
| Tomter, bygninger o.a. fast eiendom | | 0 | 1 000 000 |
| Sum varige driftsmidler | | 0 | 1 000 000 |
| Finansielle anleggsmidler | | | |
| Investeringer i aksjer og andeler | | 0 | 169 400 |
| Sum finansielle anleggsmidler | | 0 | 169 400 |
| Sum anleggsmidler | | 0 | 1 169 400 |
| Omløpsmidler | | | |
| Fordringer | | | |
| Andre kortsiktige fordringer | | 4 362 029 | 0 |
| Sum fordringer | | 4 362 029 | 0 |
| Bankinnskudd, kontanter o.l. | | 23 822 | 3 696 |
| Sum omløpsmidler | | 4 385 851 | 3 696 |
| Sum eiendeler | | 4 385 851 | 1 173 096 |



Balanse Svendtun AS

 Legally signed by
Kristian Andreas Tunby Svendsen
07.04.2021

 Legally signed by
Hilde Tunby Svendsen
07.04.2021

 Legally signed by
Ragnhild Tunby Svendsen
12.04.2021

| Egenkapital og gjeld | Note | 2020 | 2019 |
|------------------------------------|------|------------------|------------------|
| Egenkapital | | | |
| Innskutt egenkapital | | | |
| Aksjekapital | 1 | 111 400 | 111 400 |
| Sum innskutt egenkapital | | 111 400 | 111 400 |
| Opptjent egenkapital | | | |
| Udekket tap | | 0 | -986 103 |
| Sum opptjent egenkapital | | 0 | -986 103 |
| Sum egenkapital | 2 | 111 400 | -874 703 |
| Gjeld | | | |
| Avsetning for forpliktelser | | | |
| Kortsiktig gjeld | | | |
| Betalbar skatt | 3 | 446 692 | 0 |
| Utbytte | 2 | 1 731 778 | 0 |
| Annen kortsiktig gjeld | 4 | 2 095 981 | 2 047 799 |
| Sum kortsiktig gjeld | | 4 274 451 | 2 047 799 |
| Sum gjeld | | 4 274 451 | 2 047 799 |
| Sum egenkapital og gjeld | | 4 385 851 | 1 173 096 |

Spydeberg, 06.04.2021
Styret i Svendtun AS

Ragnhild Tunby Svendsen
styremedlem

Hilde Tunby Svendsen
styremedlem

Kristian Andreas Tunby Svendsen
styreleder



Noter Svendtun AS

 Legally signed by
Kristian Andreas Tunby Svenc
07.04.2021

 Legally signed by
Hilde Tunby Svendsen
07.04.2021

 Legally signed by
Ragnhild Tunby Svendsen
12.04.2021

Regnskapsprinsipper

Årsregnskapet er satt opp i samsvar med regnskapsloven og NRS 8 - God regnskapsskikk for små foretak. Regnskapet er avlagt under forutsetning om fortsatt drift.

Driftsinntekter

Inntektsføring ved salg av varer skjer på leveringstidspunktet. Tjenester inntektsføres etter hvert som de leveres.

Skatt

Skattekostnaden i resultatregnskapet omfatter både periodens betalbare skatt og endring i utsatt skatt. Utsatt skatt er beregnet med 22 % på grunnlag av de midlertidige forskjeller som eksisterer mellom regnskapsmessige og skattemessige verdier, samt ligningsmessig underskudd til fremføring ved utgangen av regnskapsåret. Skatteøkende og skattereduserende midlertidige forskjeller som reverserer eller kan reverseres i samme periode er utlignet og nettoført.

Klassifisering og vurdering av omløpsmidler

Omløpsmidler og kortsiktig gjeld omfatter normalt poster som forfaller til betaling innen ett år etter balansedagen, samt poster som knytter seg til varekretsløpet. Omløpsmidler vurderes til laveste verdi av anskaffelseskost og virkelig verdi.

Fordringer

Kundefordringer og andre fordringer oppføres til pålydende etter fradrag for avsetning til forventet tap. Avsetning til tap gjøres på grunnlag av en individuell vurdering av de enkelte fordringene.



Noter

Svendtun AS

Legally signed by
Kristian Andreas Tunby Svendsen
07.04.2021

Legally signed by
Hilde Tunby Svendsen
07.04.2021

Legally signed by
Ragnhild Tunby Svendsen
12.04.2021

Note 1 Aksjonærer

Aksjekapitalen i Svendtun AS pr. 31.12 består av følgende aksjeklasser:

| | Antall | Pålydende | Bokført |
|------------|--------------|-----------|----------------|
| A-aksjer | 10 | 100,0 | 1 000 |
| B-aksjer | 1 104 | 100,0 | 110 400 |
| Sum | 1 114 | | 111 400 |

Eierstruktur

De største aksjonærene i % pr. 31.12 var:

| | A-aksjer | B-aksjer | Sum | Eierandel | Stemmeandel |
|---------------------------------|-----------|--------------|--------------|--------------|--------------|
| Hilde Tunby Svendsen | 9 | 650 | 659 | 59,2 | 90,0 |
| Nils Edvard Tunby | | 250 | 250 | 22,4 | |
| Kristian Andreas Tunby Svendsen | 1 | 68 | 69 | 6,2 | 10,0 |
| Anne Marie Tunby Svendsen | | 68 | 68 | 6,1 | |
| Ragnhild Tunby Svendsen | | 68 | 68 | 6,1 | |
| Totalt antall aksjer | 10 | 1 104 | 1 114 | 100,0 | 100,0 |

Aksjer og opsjoner eiet av medlemmer i styret og daglig leder:

| Navn | Verv | A-aksjer | B-aksjer | Sum |
|---------------------------------|-------------|-----------|------------|------------|
| Kristian Andreas Tunby Svendsen | styreleder | 1 | 68 | 69 |
| Hilde Tunby Svendsen | styremedlem | 9 | 650 | 659 |
| Ragnhild Tunby Svendsen | styremedlem | 0 | 68 | 68 |
| Totalt antall aksjer | | 10 | 786 | 796 |

Note 2 Egenkapital


| | Aksje- kapital | Annen egenkapital | Udekket tap | Sum |
|-----------------------|-------------------|----------------------|-----------------|-----------------|
| Pr. 31.12.2019 | 111 400 | 0 | -986 103 | -874 703 |
| Pr. 01.01.2020 | 111 400 | 0 | -986 103 | -874 703 |
| Årets overskudd | | 1 731 778 | 986 103 | 2 717 881 |
| Avsatt utbytte | | -1 731 778 | | -1 731 778 |
| Pr. 31.12.2020 | 111 400 | 0 | 0 | 111 400 |




Noter

Svendtun AS

 Legally signed by
Kristian Andreas Tunby Svenc
07.04.2021

 Legally signed by
Hilde Tunby Svendsen
07.04.2021

 Legally signed by
Ragnhild Tunby Svendsen
12.04.2021

Note 3 Skatt

| <u>Årets skattekostnad</u> | <u>2020</u> | <u>2019</u> |
|--|------------------|----------------|
| Resultatført skatt på ordinært resultat: | | |
| Betalbar skatt | 446 692 | 0 |
| Endring i utsatt skattefordel | 0 | 0 |
| Skattekostnad ordinært resultat | 446 692 | 0 |
| Skattepliktig inntekt: | | |
| Ordinært resultat før skatt | 3 164 573 | -23 699 |
| Permanente forskjeller | 17 121 | 0 |
| Anvendelse av fremførbart underskudd | -1 151 275 | 0 |
| Skattepliktig inntekt | 2 030 419 | -23 699 |
| Betalbar skatt i balansen: | | |
| Betalbar skatt på årets resultat | 446 692 | 0 |
| Sum betalbar skatt i balansen | 446 692 | 0 |


Skatteeffekten av midlertidige forskjeller som har gitt opphav til utsatt skatt og utsatte skattefordeler, spesifisert på typer av midlertidige forskjeller


| | <u>2020</u> | <u>2019</u> | <u>Endring</u> |
|---|-------------|-------------|----------------|
| Akkumulert fremførbart underskudd | 0 | -1 151 275 | -1 151 275 |
| Inngår ikke i beregningen av utsatt skatt | 0 | 1 151 275 | 1 151 275 |
| Utsatt skattefordel (22 %) | 0 | 0 | 0 |


I henhold til God regnskapsskikk for små foretak balanseføres ikke utsatt skattefordel.



Noter Svendtun AS

 Legally signed by
Kristian Andreas Tunby Svenc
07.04.2021

 Legally signed by
Hilde Tunby Svendsen
07.04.2021

 Legally signed by
Ragnhild Tunby Svendsen
12.04.2021

Note 4 Lønnskostnader og ytelser, godtgjørelser til daglig leder, styret og revisor

Lønnskostnader

| | 2020 | 2019 |
|---------------|--------------|----------|
| Andre ytelser | 6 000 | 0 |
| Sum | 6 000 | 0 |

Selskapet har i 2020 sysselsatt 0 årsverk.

Pensjonsforpliktelser

Selskapet er ikke pliktig til å ha tjenstepensjonsordning etter lov om obligatorisk tjenstepensjon.

Ytelser til ledende personer

| | Styret |
|------------|----------|
| Sum | 0 |

Selskapet har ikke daglig leder. Det er ikke utbetalt styrehonorar.

Aksjonærer har ytt et lån i selskapet på kr 2 063 355. Lånet renteberegnes.

Det foreligger ikke avtale om bonus, etterlønn eller tegningsretter for styremedlemmer.