



ÅRSREGNSKAPET FOR REGNSKAPSÅRET 2020 - GENERELL INFORMASJON

Enheten

Organisasjonsnummer: 988 621 420
Organisasjonsform: Aksjeselskap
Foretaksnavn: STAVERN HELSE OG FORVALTNING AS
Forretningsadresse: Tollbodgaten 8
3290 STAVERN

Regnskapsår

Årsregnskapets periode: 01.01.2020 - 31.12.2020

Konsern

Morselskap i konsern: Ja
Konsernregnskap lagt ved: Nei

Regnskapsregler

Regler for små foretak benyttet: Ja
Benyttet ved utarbeidelsen av årsregnskapet til selskapet: Regnskapslovens alminnelige regler

Årsregnskapet fastsatt av kompetent organ

Bekreftet av representant for selskapet: Ivar Arvid Molvær
Dato for fastsettelse av årsregnskapet: 26.05.2021

Grunnlag for avgivelse

År 2020: Årsregnskapet er elektronisk innlevert
År 2019: Tall er hentet fra elektronisk innlevert årsregnskap fra 2020

Det er ikke krav til at årsregnskapet m.v. som sendes til Regnskapsregisteret er undertegnet. Kontrollen på at dette er utført ligger hos revisor/enhetens øverste organ. Sikkerheten ivaretas ved at innsender har rolle/rettighet for innsending av årsregnskapet via Altinn, og ved at det bekreftes at årsregnskapet er fastsatt av kompetent organ.

Brønnøysundregistrene, 24.07.2022



Resultatregnskap

Beløp i: NOK	Note	2020	2019
RESULTATREGNSKAP			
Kostnader			
Lønnskostnad	2		
Annen driftskostnad	2	371 440	392 087
Sum kostnader		371 440	392 087
Driftsresultat		-371 440	-392 087
Finansinntekter og finanskostnader			
Annen renteinntekt	3	47 525	3 482 349
Annen finansinntekt	4	74 089 972	32 698 352
Verdiøkning markedsbaserte omløpsmidler	4		98 130 475
Sum finansinntekter		74 137 497	134 311 176
Verdireduksjon markedsbaserte omløpsmidler	4	34 796 034	
Annen rentekostnad		2 443 151	3 600 061
Annen finanskostnad	4	68 962 986	7 256 538
Sum finanskostnader		106 202 170	10 856 599
Netto finans		-32 064 674	123 454 577
Ordinært resultat før skattekostnad		-32 436 113	123 062 490
Skattekostnad på ordinært resultat	7	1 043 572	630 424
Ordinært resultat etter skattekostnad		-33 479 685	122 432 066
Årsresultat	6	-33 479 685	122 432 066
Årsresultat etter minoritetsinteresser		-33 479 685	122 432 066
Totalresultat		-33 479 685	122 432 066
Overføringer og disponeringer			
Avsatt til annen egenkapital			122 432 066
Overført fra annen egenkapital		-33 479 685	
Sum overføringer og disponeringer		-33 479 685	122 432 066



Balanse

Beløp i: NOK	Note	2020	2019
BALANSE - EIENDELER			
Anleggsmidler			
Immaterielle eiendeler			
Utsatt skattefordel	7		
Finansielle anleggsmidler			
Investering i datterselskap	3	24 192 118	24 192 118
Investering i annet foretak i samme konsern	3		
Lån til foretak i samme konsern	3	61 401 705	56 804 870
Investeringer i tilknyttet selskap	3	600 000	600 000
Lån til tilknyttet selskap og felles kontrollert virksomhet	3	3 700 000	3 450 000
Investeringer i aksjer og andeler	4	13 993 208	16 066 776
Andre langsiktige fordringer	8	2 777 454	1 997 000
Sum finansielle anleggsmidler		106 664 486	103 110 764
Sum anleggsmidler		106 664 486	103 110 764
Omløpsmidler			
Varer			
Fordringer			
Andre kortsiktige fordringer	8	70 000	70 000
Sum fordringer		70 000	70 000
Investeringer			
Aksjer og andeler i foretak i samme konsern	3, 4		
Markedsbaserte aksjer	4	253 227 414	304 382 309
Markedsbaserte obligasjoner	4		
Andre markedsbaserte finansielle instrumenter	4		
Andre finansielle instrumenter	4		
Sum investeringer		253 227 414	304 382 309
Bankinnskudd, kontanter og lignende			
Bankinnskudd, kontanter o.l.	9	407 336	15 454 693
Sum bankinnskudd, kontanter og lignende		407 336	15 454 693



Balanse

Beløp i: NOK	Note	2020	2019
Sum omløpsmidler		253 704 749	319 907 002
SUM EIENDELER	1	360 369 235	423 017 767
BALANSE - EGENKAPITAL OG GJELD			
Egenkapital			
Innskutt egenkapital			
Aksjekapital	5	613 000	613 000
Beholdning av egne aksjer	5		
Overkurs		32 105	32 105
Sum innskutt egenkapital		645 105	645 105
Opptjent egenkapital			
Annen egenkapital	6	258 520 045	291 999 731
Sum opptjent egenkapital	6	258 520 045	291 999 731
Sum egenkapital	6	259 165 150	292 644 836
Gjeld			
Langsiktig gjeld			
Utsatt skatt	7		
Annen langsiktig gjeld			
Konvertible lån	8		
Obligasjonslån	8		
Gjeld til kredittinstitusjoner	8	96 677 205	115 240 256
Øvrig langsiktig gjeld	8		
Sum annen langsiktig gjeld	8	96 677 205	115 240 256
Sum langsiktig gjeld		96 677 205	115 240 256
Kortsiktig gjeld			
Gjeld til kredittinstitusjoner		1 963 558	
Leverandørgjeld		10 899	15 778
Betalbar skatt	7	1 043 572	630 424
Annen kortsiktig gjeld	8	1 508 851	14 486 473
Sum kortsiktig gjeld		4 526 880	15 132 675



Balanse

Beløp i: NOK	Note	2020	2019
Sum gjeld		101 204 085	130 372 931
SUM EGENKAPITAL OG GJELD		360 369 235	423 017 767



Brønnøysundregistrene

ÅRSREGNSKAP FOR REGNSKAPSÅRET 2020 - GENERELL INFORMASJON

Journalnummer: 2021 419925

Enheten

Organisasjonsnummer: 988 621 420
Organisasjonsform: Aksjeselskap
Foretaksnavn: STAVERN HELSE OG FORVALTNING AS
Forretningsadresse: Tollbodgaten 8
3290 STAVERN

Regnskapsår

Årsregnskapets periode: 01.01.2020 - 31.12.2020

Konsern

Morselskap i konsern: Ja
Konsernregnskap lagt ved: Nei

Regnskapsregler

Regler for små foretak benyttet: Ja
Benyttet ved utarbeidelsen av
årsregnskapet til selskapet: Regnskapslovens alminnelige regler

Årsregnskapet fastsatt av kompetent organ

Bekreftet av representant for selskapet: Ivar Arvid Molvær
Dato for fastsettelse av årsregnskapet: 26.05.2021

Revisjon

Ekstern autorisert regnskapsfører har i løpet av regnskapsåret bistått ved den løpende regnskapsføringen eller utført andre tjenester for selskapet enn å utarbeide årsregnskapet: Ja

Grunnlag for avgivelse

År 2020: Årsregnskap er elektronisk innlevert.
År 2019: Tall er hentet fra elektronisk innlevert årsregnskap fra 2020.

Det er ikke krav til at årsregnskapet m.v. som sendes til Regnskapsregisteret er undertegnet. Kontrollen på at dette er utført ligger hos revisor/enhetens øverste organ. Sikkerheten ivaretas ved at innsender har rolle/rettighet for innsending av årsregnskapet via Altinn, og ved at det bekreftes at årsregnskapet er fastsatt av kompetent organ.

Brønnøysundregistrene, 29.06.2021



Organisasjonsnr: 988 621 420
STAVERN HELSE OG FORVALTNING AS

RESULTATREGNSKAP

Beløp i: NOK	Note	2020	2019
RESULTATREGNSKAP			
Kostnader			
Lønnskostnad	2		
Annen driftskostnad	2	371 440	392 087
Sum kostnader		371 440	392 087
Driftsresultat		-371 440	-392 087
Finansinntekter og finanskostnader			
Annen renteinntekt	3	47 525	3 482 349
Annen finansinntekt	4	74 089 972	32 698 352
Verdiøkning markedsbaserte omløpsmidler	4		98 130 475
Sum finansinntekter		74 137 497	134 311 176
Verdireduksjon markedsbaserte omløpsmidler	4	34 796 034	
Annen rentekostnad		2 443 151	3 600 061
Annen finanskostnad	4	68 962 986	7 256 538
Sum finanskostnader		106 202 170	10 856 599
Netto finans		-32 064 674	123 454 577
Ordinært resultat før skattekostnad		-32 436 113	123 062 490
Skattekostnad på ordinært resultat	7	1 043 572	630 424
Ordinært resultat etter skattekostnad		-33 479 685	122 432 066
Årsresultat	6	-33 479 685	122 432 066
Årsresultat etter minoritetsinteresser		-33 479 685	122 432 066
Totalresultat		-33 479 685	122 432 066
Overføringer og disponeringer			
Avsatt til annen egenkapital			122 432 066
Overført fra annen egenkapital		-33 479 685	
Sum overføringer og disponeringer		-33 479 685	122 432 066



Organisasjonsnr: 988 621 420
STAVERN HELSE OG FORVALTNING AS

BALANSE

Beløp i: NOK	Note	2020	2019
BALANSE - EIENDELER			
Anleggsmidler			
Immaterielle eiendeler			
Utsatt skattefordel	7		
Finansielle anleggsmidler			
Investering i datterselskap	3	24 192 118	24 192 118
Investering i annet foretak i samme konsern	3		
Lån til foretak i samme konsern	3	61 401 705	56 804 870
Investeringer i tilknyttet selskap	3	600 000	600 000
Lån til tilknyttet selskap og felles kontrollert virksomhet	3	3 700 000	3 450 000
Investeringer i aksjer og andeler	4	13 993 208	16 066 776
Andre langsiktige fordringer	8	2 777 454	1 997 000
Sum finansielle anleggsmidler		106 664 486	103 110 764
Sum anleggsmidler		106 664 486	103 110 764
Omløpsmidler			
Varer			
Fordringer			
Andre kortsiktige fordringer	8	70 000	70 000
Sum fordringer		70 000	70 000
Investeringer			
Aksjer og andeler i foretak i samme konsern	3, 4		
Markedsbaserte aksjer	4	253 227 414	304 382 309
Markedsbaserte obligasjoner	4		
Andre markedsbaserte finansielle instrumenter	4		
Andre finansielle instrumenter	4		
Sum investeringer		253 227 414	304 382 309
Bankinnskudd, kontanter og lignende			
Bankinnskudd, kontanter o. l.	9	407 336	15 454 693
Sum bankinnskudd, kontanter og lignende		407 336	15 454 693



Sum omløpsmidler		253 704 749	319 907 002
SUM EIENDELER	1	360 369 235	423 017 767
BALANSE - EGENKAPITAL OG GJELD			
Egenkapital			
Innskutt egenkapital			
Aksjekapital	5	613 000	613 000
Beholdning av egne aksjer	5		
Overkurs		32 105	32 105
Sum innskutt egenkapital		645 105	645 105
Opptjent egenkapital			
Annen egenkapital	6	258 520 045	291 999 731
Sum opptjent egenkapital	6	258 520 045	291 999 731
Sum egenkapital	6	259 165 150	292 644 836
Gjeld			
Langsiktig gjeld			
Utsatt skatt	7		
Annen langsiktig gjeld			
Konvertible lån	8		
Obligasjonslån	8		
Gjeld til kredittinstitusjoner	8	96 677 205	115 240 256
Øvrig langsiktig gjeld	8		
Sum annen langsiktig gjeld	8	96 677 205	115 240 256
Sum langsiktig gjeld		96 677 205	115 240 256
Kortsiktig gjeld			
Gjeld til kredittinstitusjoner			
Leverandørgjeld		1 963 558	15 778
Betalbar skatt	7	1 043 572	630 424
Annen kortsiktig gjeld	8	1 508 851	14 486 473
Sum kortsiktig gjeld		4 526 880	15 132 675
Sum gjeld		101 204 085	130 372 931
SUM EGENKAPITAL OG GJELD		360 369 235	423 017 767



Organisasjonsnr: 988 621 420
STAVERN HELSE OG FORVALTNING AS

NOTEOPPLYSNINGER - SELSKAP - alle poster oppgitt i hele tall

Note

Antall aksjer og aksjeeiere

<u>Aksjeklasse</u>	<u>Ant. aksjer</u>	<u>Pålydende</u>	<u>Bokført verdi</u>
Ordinære aksjer	613.00	1000.00	613000.00

<u>Aksjeeiere - fritekst</u>	<u>Antall</u>	<u>Eierandel</u>	<u>Aksjeklasse</u>
Ivar Arvid Molvær	397.00	64.76%	Ordinære aksjer
Marte Molvær	108.00	17.62%	Ordinære aksjer
Mats Molvær	108.00	17.62%	Ordinære aksjer

<u>Sum</u>	<u>Sum antall</u>	<u>Sum eierandel</u>
	613.00	100.00%

Note

Ytelser til ledende personer

Er det gitt ytelser til ledende person: Nei

Ytelser til daglig leder

<u>Ytelser</u>	<u>Lønn</u>	<u>Pensj.forpl.</u>	<u>Andre godtgj.</u>
----------------	-------------	---------------------	----------------------

Note

Antall årsverk i regnskapsåret

Virksomheten har hatt følgende antall årsverk:
0.00

Note

Lån og sikkerhetsstillelse til ledende personer og aksjeeiere

Er det gitt lån eller sikkerhetsstillelse til ledende personer: Nei

Note

Konsern, tilknyttet selskap og datterselskap

Tilknyttet selskap/datterselskap



<u>Navn og adresse</u>	<u>Eierandel</u>	<u>Stemmeandel</u>	<u>Egenkapital</u>	<u>Resultat</u>
Kirkesundet Kraft AS	63.98%	63.98%	86484646.00	44108355.00
Husvik Hugin AS	100.00%	100.00%	-25337397.00	-3726435.00
Husvik Munin AS	100.00%	100.00%	-26051572.00	-3666887.00
Fredriksvern Eiendom AS	33.33%	33.33%	643213.00	-172080.00



Årsregnskap

2020

Stavern Helse Og Forvaltning AS

Organisasjonsnr 988 621 420



RESULTATREGNSKAP

STAVERN HELSE OG FORVALTNING AS

DRIFTSINNTEKTER OG DRIFTSKOSTNADER	Note	2020	2019
Annen driftskostnad	2	371 440	392 087
Sum driftskostnader		371 440	392 087
Driftsresultat		-371 440	-392 087
FINANSINNTEKTER OG FINANSKOSTNADER			
Annen renteinntekt	3	47 525	3 482 349
Annen finansinntekt	4	74 089 972	32 698 352
Verdiøkning markedsbaserte omløpsmidler	4	0	98 130 475
Verdireduksjon markedsbaserte omløpsmidler	4	34 796 034	0
Annen rentekostnad		2 443 151	3 600 061
Annen finanskostnad	4	68 962 986	7 256 538
Resultat av finansposter		-32 064 674	123 454 577
Ordinært resultat før skattekostnad		-32 436 113	123 062 490
Skattekostnad på ordinært resultat	7	1 043 572	630 424
Ordinært resultat		-33 479 685	122 432 066
EKSTRAORDINÆRE INNTEKTER OG KOSTNADER			
Årsresultat	6	-33 479 685	122 432 066
OVERFØRINGER			
Avsatt til annen egenkapital		0	122 432 066
Overført fra annen egenkapital		33 479 685	0
Sum overføringer		-33 479 685	122 432 066



BALANSE

STAVERN HELSE OG FORVALTNING AS

EIENDELER	Note	2020	2019
ANLEGGSMIDLER			
IMMATERIELLE EIENDELER			
VARIGE DRIFTSMIDLER			
FINANSIELLE ANLEGGSMIDLER			
Investeringer i datterselskap	3	24 192 118	24 192 118
Lån til foretak i samme konsern	3	61 401 705	56 804 870
Investeringer i tilknyttet selskap	3	600 000	600 000
Lån til tilknyttet selskap og felles kontrollert virksomhet	3	3 700 000	3 450 000
Investeringer i aksjer og andeler	4	13 993 208	16 066 776
Andre langsiktige fordringer	8	2 777 454	1 997 000
Sum finansielle anleggsmidler		106 664 486	103 110 764
Sum anleggsmidler		106 664 486	103 110 764
OMLØPSMIDLER			
FORDRINGER			
Andre kortsiktige fordringer	8	70 000	70 000
Sum fordringer		70 000	70 000
INVESTERINGER			
Markedsbaserte aksjer	4	253 227 414	304 382 309
Sum investeringer		253 227 414	304 382 309
Bankinnskudd, kontanter o.l.	9	407 336	15 454 693
Sum omløpsmidler		253 704 749	319 907 002
Sum eiendeler	1	360 369 235	423 017 767




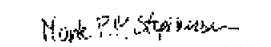
BALANSE


STAVERN HEISE OG FORVALTNING AS

EGENKAPITAL OG GJELD	Note	2020	2019
INNSKUTT EGENKAPITAL			
Aksjekapital	5	613 000	613 000
Overkurs		32 105	32 105
Sum innskutt egenkapital		645 105	645 105
OPPTJENT EGENKAPITAL			
Annen egenkapital	6	258 520 045	291 999 731
Sum opptjent egenkapital	6	258 520 045	291 999 731
Sum egenkapital	6	259 165 150	292 644 836
GJELD			
AVSETNING FOR FORPLIKTELSE			
ANNEN LANGSIKTIG GJELD			
Gjeld til kredittinstitusjoner	8	96 677 205	115 240 256
Sum annen langsiktig gjeld	8	96 677 205	115 240 256
KORTSIKTIG GJELD			
Gjeld til kredittinstitusjoner		1 963 558	0
Leverandørgjeld		10 899	15 778
Betalbar skatt	7	1 043 572	630 424
Annen kortsiktig gjeld	8	1 508 851	14 486 473
Sum kortsiktig gjeld		4 526 880	15 132 675
Sum gjeld		101 204 085	130 372 931
Sum egenkapital og gjeld		360 369 235	423 017 767

Stavern
Styret i Stavern Heise Og Forvaltning AS


Ivar Arvid Molvær
styreleder/daglig leder


Marte Paula Molvær Stephensen
styremedlem


Mats Molvær
styremedlem



STAVERN HELSE OG FORVALTNING AS

988 621 420

Noter til årsregnskapet

Note 1 Regnskapsprinsipper

Årsregnskapet er satt opp i samsvar med regnskapsloven. Det er utarbeidet etter norske regnskapsstandarder.

DRIFTSINNETEKTER OG KOSTNADER

Inntektsføring skjer etter opptjeningsprinsippet som normalt vil være leveringstidspunktet for varer og tjenester. Kostnader medtas etter sammenstillingsprinsippet, dvs. at kostnader medtas i samme periode som tilhørende inntekter inntektsføres.

HOVEDREGEL FOR VURDERING OG KLASIFISERING AV EIENDELER OG GJELD

Eiendeler bestemt til varig eie eller bruk er klassifisert som anleggsmidler. Andre eiendeler er klassifisert som omløpsmidler. Fordringer som skal tilbakebetales innen et år er uansett klassifisert som omløpsmidler. Ved klassifisering av kortsiktig og langsiktig gjeld er analoge kriterier lagt til grunn.

Anleggsmidler vurderes til anskaffelseskost, men nedskrives til virkelig verdi når verdifallet forventes ikke å være forbigående. Anleggsmidler med begrenset økonomisk levetid avskrives planmessig. Langsiktig gjeld balanseføres til nominelt mottatt beløp på etableringstidspunktet.

Omløpsmidler vurderes til laveste av anskaffelseskost og virkelig verdi. Kortsiktig gjeld balanseføres til nominelt mottatt beløp på etableringstidspunktet.

Enkelte poster er vurdert etter andre regler. Postene det gjelder vil være blant de postene som omhandles nedenfor.

VALUTA

Pengeposter i utenlandsk valuta omregnes til balansedagens kurs. Fordringer og gjeld som er sikret med valutaterminkontrakter er vurdert til terminkurs, med unntak av renteelementet som blir periodisert og klassifisert som renteinntekt/-kostnad.

AKSJER OG ANDELER I TILKNYTTET SELSKAP OG DATTERSELSKAP

Investeringer i datterselskap og tilknyttet selskap balanseføres til anskaffelseskost. Investeringene blir nedskrevet til virkelig verdi dersom verdifallet ikke er forbigående. Mottatt utbytte og andre overskuddsutdelinger fra selskapene inntektføres som annen finansinntekt.

ANDRE ANLEGGSAKSJER OG ANDELER

Anleggsaksjer og mindre investeringer i ansvarlige selskaper og kommandittselskaper hvor en ikke har betydelig innflytelse balanseføres til anskaffelseskost. Investeringene blir nedskrevet til virkelig verdi dersom verdifallet ikke er forbigående. Mottatt utbytte og andre overskuddsutdelinger fra selskapene inntektføres som annen finansinntekt.

AKSJER I ANDRE SELSKAPER (OMLØPSAKSJER)

Aksjer som inngår i en handelsportefølje vurderes til virkelig verdi på balansedagen. Prinsippet erstatter laveste verdis prinsipp som tidligere ble benyttet. Andre omløpsaksjer vurderes til det laveste av gjennomsnittlig anskaffelseskost og virkelig verdi på balansedagen. Tidligere ble anskaffelseskost tilordnet etter FIFO-metoden og ikke etter gjennomsnittlig anskaffelseskost. Prinsippendringene hadde ingen overgangsvirkning pr 1.1.1999.



STAVERN HELSE OG FORVALTNING AS

988 621 420

FORDRINGER

Kundefordringer og andre fordringer oppføres til pålydende etter fradrag for avsetning til forventet tap. Avsetning til tap gjøres på grunnlag av en individuell vurdering av de enkelte fordringene. I tillegg gjøres det for øvrige kundefordringer en uspesifisert avsetning for å dekke antatt tap.

SKATT

Skattekostnaden i resultatregnskapet omfatter både periodens betalbare skatt og endring i utsatt skatt. Utsatt skatt er beregnet med 22% på grunnlag av de midlertidige forskjeller som eksisterer mellom regnskapsmessige og skattemessige verdier, samt ligningsmessig underskudd til fremføring ved utgangen av regnskapsåret. Skatteøkende og skattereduserende midlertidige forskjeller som reverserer eller kan reversere i samme periode er utlignet og nettoført. Utsatt skatt på merverdier i forbindelse med oppkjøp av datterselskap blir ikke utlignet.

Note 2 Lønnskostnader, antall ansatte, godtgjørelser, lån til ansatte m.m.

Selskapet har ikke hatt ansatte i 2020.

Det er ikke utbetalt lønn eller annen godtgjørelse i 2020 eller 2019.

REVISOR

Kostnadsført honorar eks moms til revisor i årsregnskapet fordeler seg slik:

	2020	2019	Sum
Ordinær revisjon	3 000	12 000	15 000
Bistand / Konsulent tjenester	0	28 650	28 650
Sum	3 750	40 650	43 650

Tallene er eks mva.

Note 3 Datterselskap, TS og FKV

	Kontor- kommune	Eier- andel	Stemme- andel	Anskaffelses kost	Andel egenkapital	Andel resultat
DS/FKV/TS						
Fredriksvern Eiendom AS	Larvik	33,3%	33,3%	600 000	214 404	-57 360
Husvik Hugin AS Tønsberg		100,0%	100,0%	15 000	-25 337 397	-3 726 435
Husvik Munin AS Tønsberg		100,0%	100,0%	15 000	-26 051 572	-3 666 887
Kirkesundet Kraft AS	Ålesund	64,0%	64,0%	24 162 118	55 330 358	28 219 241
Sum				24 792 118	4 155 794	20 768 559

Selskapet har en fordring på kr 28 642 383 til Husvik Hugin AS. Det er ikke beregnet renter i 2020. Fordringen har sikkerhet i skipet Husvik Hugin. Selskapet har en fordring på kr 32 759 323 til Husvik Munin AS. Det er ikke beregnet renter i 2020. Fordringen har sikkerhet i skipet Husvik Munin. Selskapet har en fordring på kr 3 700 000 til Fredriksvern Eiendom AS. Fordringen er ikke renteberegnet.

Side 6



STAVERN HELSE OG FORVALTNING AS

988 621 420

Note 4 Investering i aksjer og andeler

Anleggsmidler	Anskaffelseskost
FO Distressed IS	217 456
FO Energy Access IS	817 380
FO Hitec Vision IS	110 200
FO Whitehall RIC IS	299 088
Nor Opportunity AS	1 500 000
Greenfact AS	410 295
Zelluna Immunotherapy AS	5 888 152
Teco Tech Holding AS	4 750 637
Sum	13 993 208

Selskapet har også en portefølje av aksjer som vurderes etter markedsverdi prinsippet. Anskaffelseskost for disse var kr 225 261 176 pr 31.12.2020. Markedsverdi på disse aksjene var kr 253 227 417 pr 31.12.2020. Urealisert verdiendring utgjør da en gevinst (finansinntekt) på kr 27 966 241 for aksjer eid på balansetidspunktet.

Årets resultatførte verdiendring utgjør en reduksjon (finanskostnad) på kr 34 796 034. I dette tallet ligger det en reversering av verdier oppskrevet tidligere år.

Realisert gevinst på salg av aksjer utgjør kr 43 614 695 bokført som annen finansinntekt. I tillegg er det mottatt kr 30 398 074 i aksjeutbytte bokført som annen finansinntekt.

Realisert tap på aksjer utgjør kr 67 556 280 bokført som annen finanskostnad.

Note 5 Aksjonærer

AKSJEKAPITALEN I STAVERN HELSE OG FORVALTNING AS PR. 31.12 BESTÅR AV:

	Antall	Pålydende	Bokført
Ordinære aksjer	613	1 000,0	613 000
Sum	613		613 000

EIERSTRUKTUR

De største aksjonærene i % pr. 31.12 var:

	Ordinære	Eierandel	Stemmeandel
Ivar Arvid Molvær	397	64,8	64,8
Marte Molvær	108	17,6	17,6
Mats Molvær	108	17,6	17,6
Totalt antall aksjer	613	100,0	100,0

AKSJER OG OPSJONER EIET AV MEDLEMMER I STYRET OG DAGLIG LEDER:

Navn	Verv	Ordinære
Ivar Arvid Molvær	styreleder/daglig leder	397
Mats Molvær	styremedlem	108
Totalt antall aksjer		505

Side 7



STAVERN HELSE OG FORVALTNING AS

988 621 420

Note 6 Egenkapital

	Aksjekapital	Overkurs	Annen egenkapital	Sum egenkapital
Pr. 31.12.2019	613 000	32 105	291 999 731	292 644 836
Endringer ført mot EK				0
Pr 01.01.2020	613 000	32 105	291 999 731	292 644 836
Pr. 01.01.2020	613 000	32 105	291 999 731	292 644 836
Tilleggsutbytte			0	0
Årets resultat			-33 479 685	-33 479 685
Avsatt utbytte			0	0
Pr 31.12.2020	613 000	32 105	258 520 045	259 165 150

Note 7 Skatt

Årets skattekostnad	2020	2019
Resultatført skatt på ordinært resultat:		
Betalbar skatt	734 212	630 424
For mye/lite avsatt tidligere år	309 360	0
Endring i utsatt skattefordel	0	0
Skattekostnad ordinært resultat	1 043 572	630 424
Skattepliktig inntekt:		
Ordinært resultat før skatt	-32 436 113	123 062 490
Permanente forskjeller	35 773 439	-119 611 375
Anvendelse av fremførbart underskudd	0	-585 551
Skattepliktig inntekt	3 337 326	2 865 565
Betalbar skatt i balansen:		
Betalbar skatt på årets resultat	734 212	630 424
Skyldig ilignet skatt fra tidligere år	309 360	0
Sum betalbar skatt i balansen	1 043 572	630 424

Skatteeffekten av midlertidige forskjeller som har gitt opphav til utsatt skatt og utsatte skattefordeler, spesifisert på typer av midlertidige forskjeller

	2020	2019	Endring
Fordringer	-10 477 000	-10 477 000	0
Sum	-10 477 000	-10 477 000	0
Inngår ikke i beregningen av utsatt skatt	10 477 000	10 477 000	0
Utsatt skattefordel (22 %)	0	0	0

I henhold til God regnskapsskikk for små foretak balanseføres ikke utsatt skattefordel.

Side 8



STAVERN HELSE OG FORVALTNING AS

988 621 420

Note 8 Fordringer, Gjeld, Sikkerhet

Selskapet har ytt lån til Svenner Invest AS med kr 7 535 000 pr 31.12.20. Det er ikke beregnet renter på dette lånet i 2020. Det er foretatt en avsetning til dekning av tap på dette lånet.

Selskapet har ytt lån til Biodry Management AS med kr 3 317 000 pr 31.12.20. Det er ikke beregnet renter på dette lånet i 2020. Det er foretatt en avsetning til dekning av tap på dette lånet på kr 2 942 000.

Selskapet har ikke gjeld som forfaller til betaling senere enn 5 år fra årsoppgjør dato.

Som sikkerhet for selskapets gjeld til kredittinstitusjoner på kr 96 677 205 er det stilt sikkerhet i aksjer. I tillegg har selskapets hovedaksjonær stilt sikkerhet for lån opp til kr 25 000 000 pr 31.12.20. Bokført verdi av pantsatte aksjer er kr 253 227 414 pr 31.12.20.

Note 9 Bankinnskudd

Innestående midler på skattetrekkkonto (bundne midler) er på kr. 10 183.



KPMG AS
Langlandsveien 1
6010 Ålesund

Telephone +47 45 40 40 63
Fax +47 70 10 31 30
Internet www.kpmg.no
Enterprise 935 174 627 MVA

Til generalforsamlingen i Stavern Helse og Forvaltning AS

Uavhengig revisors beretning

Uttalelse om revisjonen av årsregnskapet

Konklusjon

Vi har revidert Stavern Helse og Forvaltning AS' årsregnskap som viser et underskudd på kr 33 479 685. Årsregnskapet består av balanse per 31. desember 2020, resultatregnskap for regnskapsåret avsluttet per denne datoen og noteopplysninger til årsregnskapet, herunder et sammendrag av viktige regnskapsprinsipper.

Etter vår mening er det medfølgende årsregnskapet avgitt i samsvar med lov og forskrifter og gir et rettviseende bilde av selskapets finansielle stilling per 31. desember 2020, og av dets resultater for regnskapsåret avsluttet per denne datoen i samsvar med regnskapslovens regler og god regnskapsskikk i Norge.

Grunnlag for konklusjonen

Vi har gjennomført revisjonen i samsvar med lov, forskrift og god revisjonsskikk i Norge, herunder de internasjonale revisjonsstandardene International Standards on Auditing (ISA-ene). Våre oppgaver og plikter i henhold til disse standardene er beskrevet i Revisors oppgaver og plikter ved revisjon av årsregnskapet. Vi er uavhengige av selskapet slik det kreves i lov og forskrift, og har overholdt våre øvrige etiske forpliktelser i samsvar med disse kravene. Etter vår oppfatning er innhentet revisjonsbevis tilstrekkelig og hensiktsmessig som grunnlag for vår konklusjon.

Øvrig informasjon

Ledelsen er ansvarlig for øvrig informasjon. Øvrig informasjon omfatter informasjon i årsrapporten bortsett fra årsregnskapet og den tilhørende revisjonsberetningen.

Vår uttalelse om revisjonen av årsregnskapet dekker ikke øvrig informasjon, og vi attesterer ikke den øvrige informasjonen.

I forbindelse med revisjonen av årsregnskapet er det vår oppgave å lese øvrig informasjon med det formål å vurdere hvorvidt det foreligger vesentlig inkonsistens mellom øvrig informasjon og årsregnskapet, kunnskap vi har opparbeidet oss under revisjonen, eller hvorvidt den tilsynelatende inneholder vesentlig feilinformasjon.

Dersom vi konkluderer med at den øvrige informasjonen inneholder vesentlig feilinformasjon er vi pålagt å rapportere det. Vi har ingenting å rapportere i så henseende.

Styrets og daglig leders ansvar for årsregnskapet

Styret og daglig leder (ledelsen) er ansvarlig for å utarbeide årsregnskapet i samsvar med lov og forskrifter, herunder for at det gir et rettviseende bilde i samsvar med regnskapslovens regler og god regnskapsskikk i Norge. Ledelsen er også ansvarlig for slik internkontroll som den finner nødvendig for å kunne utarbeide et årsregnskap som ikke inneholder vesentlig feilinformasjon, verken som følge av misligheter eller utilsiktede feil.

Ved utarbeidelsen av årsregnskapet må ledelsen ta standpunkt til selskapets evne til fortsatt drift og opplyse om forhold av betydning for fortsatt drift. Forutsetningen om fortsatt drift skal legges til grunn for årsregnskapet så lenge det ikke er sannsynlig at virksomheten vil bli avvirket.

Offices in

KPMG AS is a Norwegian limited liability company and member firm of the KPMG network of independent member firms affiliated with KPMG International Cooperative ("KPMG International"), a Swiss entity.

Statsautoriserte revisorer - medlemmer av Den norske Revisorføring

Oslø	Liverpool	Mol i Rana	Stord
Ållø	Trinnø	Molde	Strømø
Årenø	Hømar	Skien	Trømsø
Børgen	Høggessand	Sandølfjord	Trøndelø
Brdø	Krøvik	Sandnessjøen	Tynset
Drammen	Krøttansand	Sløvanger	Ålesund



Revisors beretning - 2020
Stavern Helse og Forvaltning AS

Revisors oppgaver og plikter ved revisjonen av årsregnskapet

Vårt mål med revisjonen er å oppnå betryggende sikkerhet for at årsregnskapet som helhet ikke inneholder vesentlig feilinformasjon, verken som følge av misligheter eller utilsiktede feil, og å avgi en revisjonsberetning som inneholder vår konklusjon. Betryggende sikkerhet er en høy grad av sikkerhet, men ingen garanti for at en revisjon utført i samsvar med lov, forskrift og god revisjonsskikk i Norge, herunder ISA-ene, alltid vil avdekke vesentlig feilinformasjon som eksisterer. Feilinformasjon kan oppstå som følge av misligheter eller utilsiktede feil. Feilinformasjon blir vurdert som vesentlig dersom den enkeltvis eller samlet med rimelighet kan forventes å påvirke økonomiske beslutninger som brukerne foretar basert på årsregnskapet.

Som del av en revisjon i samsvar med lov, forskrift og god revisjonsskikk i Norge, herunder ISA-ene, utøver vi profesjonelt skjønn og utviser profesjonell skepsis gjennom hele revisjonen. I tillegg:

- identifiserer og anslår vi risikoen for vesentlig feilinformasjon i regnskapet, enten det skyldes misligheter eller utilsiktede feil. Vi utformer og gjennomfører revisjonshandlinger for å håndtere slike risikoer, og innhenter revisjonsbevis som er tilstrekkelig og hensiktsmessig som grunnlag for vår konklusjon. Risikoen for at vesentlig feilinformasjon som følge av misligheter ikke blir avdekket, er høyere enn for feilinformasjon som skyldes utilsiktede feil, siden misligheter kan innebære samarbeid, forfalskning, bevisste utelatelser, uriktige fremstillinger eller overstyring av internkontroll.
- opparbeider vi oss en forståelse av den interne kontroll som er relevant for revisjonen, for å utforme revisjonshandlinger som er hensiktsmessige etter omstendighetene, men ikke for å gi uttrykk for en mening om effektiviteten av selskapets interne kontroll.
- evaluerer vi om de anvendte regnskapsprinsippene er hensiktsmessige og om regnskapsestimatene og tilhørende noteopplysninger utarbeidet av ledelsen er rimelige.
- konkluderer vi på hensiktsmessigheten av ledelsens bruk av fortsatt drift-forutsetningen ved avleggelsen av regnskapet, basert på innhentede revisjonsbevis, og hvorvidt det foreligger vesentlig usikkerhet knyttet til hendelser eller forhold som kan skape tvil av betydning om selskapets evne til fortsatt drift. Dersom vi konkluderer med at det eksisterer vesentlig usikkerhet, kreves det at vi i revisjonsberetningen henleder oppmerksomheten på tilleggsopplysningene i regnskapet, eller, dersom slike tilleggsopplysninger ikke er tilstrekkelige, at vi modifierer vår konklusjon om årsregnskapet. Våre konklusjoner er basert på revisjonsbevis innhentet inntil datoen for revisjonsberetningen. Etterfølgende hendelser eller forhold kan imidlertid medføre at selskapet ikke fortsetter driften.
- evaluerer vi den samlede presentasjonen, strukturen og innholdet, inkludert tilleggsopplysningene, og hvorvidt årsregnskapet representerer de underliggende transaksjonene og hendelsene på en måte som gir et rettviseende bilde.

Vi kommuniserer med styret blant annet om det planlagte omfanget av revisjonen og til hvilken tid revisjonsarbeidet skal utføres. Vi utveksler også informasjon om forhold av betydning som vi har avdekket i løpet av revisjonen, herunder om eventuelle svakheter av betydning i den interne kontrollen.

Uttalelse om andre lovmessige krav

Konklusjon om registrering og dokumentasjon

Basert på vår revisjon av årsregnskapet som beskrevet ovenfor, og kontrollhandlinger vi har funnet nødvendig i henhold til internasjonal standard for attestasjonsoppdrag (ISAE) 3000 «Attestasjonsoppdrag som ikke er revisjon eller forenklet revisorkontroll av historisk finansiell informasjon», mener vi at ledelsen har oppfylt sin plikt til å sørge for ordentlig og oversiktlig registrering og dokumentasjon av selskapets regnskapsopplysninger i samsvar med lov og god bokføringskikk i Norge.

Ålesund, 26. mai 2021

KPMG AS

Rune Kristiansen
Statsautorisert revisor



Årsregnskap

2020

Stavern Helse Og Forvaltning AS

Organisasjonsnr 988 621 420



RESULTATREGNSKAP

STAVERN HELSE OG FORVALTNING AS

DRIFTSINNEKTER OG DRIFTSKOSTNADER	Note	2020	2019
Annen driftskostnad	2	371 440	392 087
Sum driftskostnader		371 440	392 087
Driftsresultat		-371 440	-392 087
FINANSINNEKTER OG FINANSKOSTNADER			
Annen renteinntekt	3	47 525	3 482 349
Annen finansinntekt	4	74 089 972	32 698 352
Verdiøkning markedsbaserte omløpsmidler	4	0	98 130 475
Verdireduksjon markedsbaserte omløpsmidler	4	34 796 034	0
Annen rentekostnad		2 443 151	3 600 061
Annen finanskostnad	4	68 962 986	7 256 538
Resultat av finansposter		-32 064 674	123 454 577
Ordinært resultat før skattekostnad		-32 436 113	123 062 490
Skattekostnad på ordinært resultat	7	1 043 572	630 424
Ordinært resultat		-33 479 685	122 432 066
EKSTRAORDINÆRE INNEKTER OG KOSTNADER			
Årsresultat	6	-33 479 685	122 432 066
OVERFØRINGER			
Avsatt til annen egenkapital		0	122 432 066
Overført fra annen egenkapital		33 479 685	0
Sum overføringer		-33 479 685	122 432 066



BALANSE

STAVERN HELSE OG FORVALTNING AS

EIENDELER	Note	2020	2019
ANLEGGSMIDLER			
IMMATERIELLE EIENDELER			
VARIGE DRIFTSMIDLER			
FINANSIELLE ANLEGGSMIDLER			
Investeringer i datterselskap	3	24 192 118	24 192 118
Lån til foretak i samme konsern	3	61 401 705	56 804 870
Investeringer i tilknyttet selskap	3	600 000	600 000
Lån til tilknyttet selskap og felles kontrollert virksomhet	3	3 700 000	3 450 000
Investeringer i aksjer og andeler	4	13 993 208	16 066 776
Andre langsiktige fordringer	8	2 777 454	1 997 000
Sum finansielle anleggsmidler		106 664 486	103 110 764
Sum anleggsmidler		106 664 486	103 110 764
OMLØPSMIDLER			
FORDRINGER			
Andre kortsiktige fordringer	8	70 000	70 000
Sum fordringer		70 000	70 000
INVESTERINGER			
Markedsbaserte aksjer	4	253 227 414	304 382 309
Sum investeringer		253 227 414	304 382 309
Bankinnskudd, kontanter o.l.	9	407 336	15 454 693
Sum omløpsmidler		253 704 749	319 907 002
Sum eiendeler	1	360 369 235	423 017 767



BALANSE

STAVERN HELSE OG FORVALTNING AS

EGENKAPITAL OG GJELD	Note	2020	2019
INNSKUTT EGENKAPITAL			
Aksjekapital	5	613 000	613 000
Overkurs		32 105	32 105
Sum innskutt egenkapital		645 105	645 105
OPPTJENT EGENKAPITAL			
Annen egenkapital	6	258 520 045	291 999 731
Sum opptjent egenkapital	6	258 520 045	291 999 731
Sum egenkapital	6	259 165 150	292 644 836
GJELD			
AVSETNING FOR FORPLIKTELSER			
ANNEN LANGSIKTIG GJELD			
Gjeld til kredittinstitusjoner	8	96 677 205	115 240 256
Sum annen langsiktig gjeld	8	96 677 205	115 240 256
KORTSIKTIG GJELD			
Gjeld til kredittinstitusjoner		1 963 558	0
Leverandørgjeld		10 899	15 778
Betalbar skatt	7	1 043 572	630 424
Annen kortsiktig gjeld	8	1 508 851	14 486 473
Sum kortsiktig gjeld		4 526 880	15 132 675
Sum gjeld		101 204 085	130 372 931
Sum egenkapital og gjeld		360 369 235	423 017 767

Stavern
Styret i Stavern Helse Og Forvaltning AS

Ivar Arvid Molvær
styreleder/daglig leder

Marte Paula Molvær Stephensen
styremedlem

Mats Molvær
styremedlem



STAVERN HELSE OG FORVALTNING AS

988 621 420

Noter til årsregnskapet

Note 1 Regnskapsprinsipper

Årsregnskapet er satt opp i samsvar med regnskapsloven. Det er utarbeidet etter norske regnskapsstandarder.

DRIFTSINNETEKTER OG KOSTNADER

Inntektsføring skjer etter opptjeningsprinsippet som normalt vil være leveringstidspunktet for varer og tjenester. Kostnader medtas etter sammenstillingsprinsippet, dvs. at kostnader medtas i samme periode som tilhørende inntekter inntektsføres.

HOVEDREGEL FOR VURDERING OG KLASIFISERING AV EIENDELER OG GJELD

Eiendeler bestemt til varig eie eller bruk er klassifisert som anleggsmidler. Andre eiendeler er klassifisert som omløpsmidler. Fordringer som skal tilbakebetales innen et år er uansett klassifisert som omløpsmidler. Ved klassifisering av kortsiktig og langsiktig gjeld er analoge kriterier lagt til grunn.

Anleggsmidler vurderes til anskaffelseskost, men nedskrives til virkelig verdi når verdifallet forventes ikke å være forbigående. Anleggsmidler med begrenset økonomisk levetid avskrives planmessig. Langsiktig gjeld balanseføres til nominelt mottatt beløp på etableringstidspunktet.

Omløpsmidler vurderes til laveste av anskaffelseskost og virkelig verdi. Kortsiktig gjeld balanseføres til nominelt mottatt beløp på etableringstidspunktet.

Enkelte poster er vurdert etter andre regler. Postene det gjelder vil være blant de postene som omhandles nedenfor.

VALUTA

Pengeposter i utenlandsk valuta omregnes til balansedagens kurs. Fordringer og gjeld som er sikret med valutaterminkontrakter er vurdert til terminkurs, med unntak av renteelementet som blir periodisert og klassifisert som renteinntekt/-kostnad.

AKSJER OG ANDELER I TILKNYTTET SELSKAP OG DATTERSELSKAP

Investeringer i datterselskap og tilknyttet selskap balanseføres til anskaffelseskost. Investeringene blir nedskrevet til virkelig verdi dersom verdifallet ikke er forbigående. Mottatt utbytte og andre overskuddsutdelinger fra selskapene inntektføres som annen finansinntekt.

ANDRE ANLEGGSAKSJER OG ANDELER

Anleggsaksjer og mindre investeringer i ansvarlige selskaper og kommandittselskaper hvor en ikke har betydelig innflytelse balanseføres til anskaffelseskost. Investeringene blir nedskrevet til virkelig verdi dersom verdifallet ikke er forbigående. Mottatt utbytte og andre overskuddsutdelinger fra selskapene inntektføres som annen finansinntekt.

AKSJER I ANDRE SELSKAPER (OMLØPSAKSJER)

Aksjer som inngår i en handelsportefølje vurderes til virkelig verdi på balansedagen. Prinsippet erstatter laveste verdis prinsipp som tidligere ble benyttet. Andre omløpsaksjer vurderes til det laveste av gjennomsnittlig anskaffelseskost og virkelig verdi på balansedagen. Tidligere ble anskaffelseskost tilordnet etter FIFO-metoden og ikke etter gjennomsnittlig anskaffelseskost. Prinsippendringene hadde ingen overgangsvirkning pr 1.1.1999.



STAVERN HELSE OG FORVALTNING AS

988 621 420

FORDRINGER

Kundefordringer og andre fordringer oppføres til pålydende etter fradrag for avsetning til forventet tap. Avsetning til tap gjøres på grunnlag av en individuell vurdering av de enkelte fordringene. I tillegg gjøres det for øvrige kundefordringer en uspesifisert avsetning for å dekke antatt tap.

SKATT

Skattekostnaden i resultatregnskapet omfatter både periodens betalbare skatt og endring i utsatt skatt. Utsatt skatt er beregnet med 22% på grunnlag av de midlertidige forskjeller som eksisterer mellom regnskapsmessige og skattemessige verdier, samt ligningsmessig underskudd til fremføring ved utgangen av regnskapsåret. Skatteøkende og skattereduserende midlertidige forskjeller som reverserer eller kan reversere i samme periode er utlignet og nettoført. Utsatt skatt på merverdier i forbindelse med oppkjøp av datterselskap blir ikke utlignet.

Note 2 Lønnskostnader, antall ansatte, godtgjørelser, lån til ansatte m.m.

Selskapet har ikke hatt ansatte i 2020.

Det er ikke utbetalt lønn eller annen godtgjørelse i 2020 eller 2019.

REVISOR

Kostnadsført honorar eks moms til revisor i årsregnskapet fordeler seg slik:

	2020	2019	Sum
Ordinær revisjon	3 000	12 000	15 000
Bistand / Konsulenttenester	0	28 650	28 650
Sum	3 750	40 650	43 650

Tallene er eks mva.

Note 3 Datterselskap, TS og FKV

	Kontor- kommune	Eier- andel	Stemme- andel	Anskaffelses kost	Andel egenkapital	Andel resultat
DS/FKV/TS						
Fredriksvern Eiendom AS	Larvik	33,3%	33,3%	600 000	214 404	-57 360
Husvik Hugin AS	Tønsberg	100,0%	100,0%	15 000	-25 337 397	-3 726 435
Husvik Munin AS	Tønsberg	100,0%	100,0%	15 000	-26 051 572	-3 666 887
Kirkesundet Kraft AS	Ålesund	64,0%	64,0%	24 162 118	55 330 358	28 219 241
Sum				24 792 118	4 155 794	20 768 559

Selskapet har en fordring på kr 28 642 383 til Husvik Hugin AS. Det er ikke beregnet renter i 2020.

Fordringen har sikkerhet i skipet Husvik Hugin. Selskapet har en fordring på kr 32 759 323 til Husvik Munin AS. Det er ikke beregnet renter i 2020. Fordringen har sikkerhet i skipet Husvik Munin. Selskapet har en fordring på kr 3 700 000 til Fredriksvern Eiendom AS. Fordringen er ikke renteberegnet.



STAVERN HELSE OG FORVALTNING AS

988 621 420

Note 4 Investering i aksjer og andeler

Anleggsmidler	Anskaffelseskost
FO Distressed IS	217 456
FO Energy Access IS	817 380
FO Hitec Vision IS	110 200
FO Whitehall RIC IS	299 088
Nor Opportunity AS	1 500 000
Greenfact AS	410 295
Zelluna Immunotherapy AS	5 888 152
Teco Tech Holding AS	4 750 637
Sum	13 993 208

Selskapet har også en portefølje av aksjer som vurderes etter markedsverdiprinsippet. Anskaffelseskost for disse var kr 225 261 176 pr 31.12.2020. Markedsverdi på disse aksjene var kr 253 227 417 pr 31.12.2020. Urealisert verdiendring utgjør da en gevinst (finansinntekt) på kr 27 966 241 for aksjer eid på balansetidspunktet.

Årets resultatførte verdiendring utgjør en reduksjon (finanskostnad) på kr 34 796 034. I dette tallet ligger det en reversering av verdier oppskrevet tidligere år.

Realisert gevinst på salg av aksjer utgjør kr 43 614 695 bokført som annen finansinntekt. I tillegg er det mottatt kr 30 398 074 i aksjeutbytte bokført som annen finansinntekt.

Realisert tap på aksjer utgjør kr 67 556 280 bokført som annen finanskostnad.

Note 5 Aksjonærer

AKSJEKAPITALEN I STAVERN HELSE OG FORVALTNING AS PR. 31.12 BESTÅR AV:

	Antall	Pålydende	Bokført
Ordinære aksjer	613	1 000,0	613 000
Sum	613		613 000

EIERSTRUKTUR

De største aksjonærene i % pr. 31.12 var:

	Ordinære	Eierandel	Stemmeandel
Ivar Arvid Molvær	397	64,8	64,8
Marte Molvær	108	17,6	17,6
Mats Molvær	108	17,6	17,6
Totalt antall aksjer	613	100,0	100,0

AKSJER OG OPSJONER EIET AV MEDLEMMER I STYRET OG DAGLIG LEDER:

Navn	Verv	Ordinære
Ivar Arvid Molvær	styreleder/daglig leder	397
Mats Molvær	styremedlem	108
Totalt antall aksjer		505

Side 7



STAVERN HELSE OG FORVALTNING AS

988 621 420

Note 6 Egenkapital

	Aksjekapital	Overkurs	Annen egenkapital	Sum egenkapital
Pr. 31.12.2019	613 000	32 105	291 999 731	292 644 836
Endringer ført mot EK				0
Pr 01.01.2020	613 000	32 105	291 999 731	292 644 836
Pr. 01.01.2020	613 000	32 105	291 999 731	292 644 836
Tilleggsutbytte			0	0
Årets resultat			-33 479 685	-33 479 685
Avsatt utbytte			0	0
Pr 31.12.2020	613 000	32 105	258 520 045	259 165 150

Note 7 Skatt

Årets skattekostnad	2020	2019
Resultatført skatt på ordinært resultat:		
Betalbar skatt	734 212	630 424
For mye/lite avsatt tidligere år	309 360	0
Endring i utsatt skattefordel	0	0
Skattekostnad ordinært resultat	1 043 572	630 424
Skattepliktig inntekt:		
Ordinært resultat før skatt	-32 436 113	123 062 490
Permanente forskjeller	35 773 439	-119 611 375
Anvendelse av fremførbart underskudd	0	-585 551
Skattepliktig inntekt	3 337 326	2 865 565
Betalbar skatt i balansen:		
Betalbar skatt på årets resultat	734 212	630 424
Skyldig ilignet skatt fra tidligere år	309 360	0
Sum betalbar skatt i balansen	1 043 572	630 424

Skatteeffekten av midlertidige forskjeller som har gitt opphav til utsatt skatt og utsatte skattefordeler, spesifisert på typer av midlertidige forskjeller

	2020	2019	Endring
Fordringer	-10 477 000	-10 477 000	0
Sum	-10 477 000	-10 477 000	0
Inngår ikke i beregningen av utsatt skatt	10 477 000	10 477 000	0
Utsatt skattefordel (22 %)	0	0	0

I henhold til God regnskapsskikk for små foretak balanseføres ikke utsatt skattefordel.



STAVERN HELSE OG FORVALTNING AS

988 621 420

Note 8 Fordringer, Gjeld, Sikkerhet

Selskapet har ytt lån til Svenner Invest AS med kr 7 535 000 pr 31.12.20. Det er ikke beregnet renter på dette lånet i 2020. Det er foretatt en avsetning til dekning av tap på dette lånet.

Selskapet har ytt lån til Biodry Management AS med kr 3 317 000 pr 31.12.20. Det er ikke beregnet renter på dette lånet i 2020. Det er foretatt en avsetning til dekning av tap på dette lånet på kr 2 942 000.

Selskapet har ikke gjeld som forfaller til betaling senere enn 5 år fra årsoppgjør dato.

Som sikkerhet for selskapets gjeld til kredittinstitusjoner på kr 96 677 205 er det stilt sikkerhet i aksjer. I tillegg har selskapets hovedaksjonær stilt sikkerhet for lån opp til kr 25 000 000 pr 31.12.20. Bokført verdi av pantsatte aksjer er kr 253 227 414 pr 31.12.20.

Note 9 Bankinnskudd

Innestående midler på skattetrekkkonto (bundne midler) er på kr. 10 183.