



ÅRSREGNSKAPET FOR REGNSKAPSÅRET 2021 - GENERELL INFORMASJON

Enheten

Organisasjonsnummer:	992 580 682
Organisasjonsform:	Aksjeselskap
Foretaksnavn:	M&M HOLDING ÅLESUND AS
Forretningsadresse:	Borgundvegen 494 6015 ÅLESUND

Regnskapsår

Årsregnskapets periode:	01.01.2021 - 31.12.2021
-------------------------	-------------------------

Konsern

Morselskap i konsern:	Ja
Konsernregnskap lagt ved:	Nei

Regnskapsregler

Regler for små foretak benyttet:	Ja
Benyttet ved utarbeidelsen av årsregnskapet til selskapet:	Regnskapslovens alminnelige regler

Årsregnskapet fastsatt av kompetent organ

Bekreftet av representant for selskapet:	Sindre Moldskred
Dato for fastsettelse av årsregnskapet:	30.06.2022

Grunnlag for avgivelse

År 2021: Årsregnskapet er elektronisk innlevert
År 2020: Tall er hentet fra elektronisk innlevert årsregnskap fra 2021

Det er ikke krav til at årsregnskapet m.v. som sendes til Regnskapsregisteret er undertegnet. Kontrollen på at dette er utført ligger hos revisor/enhetens øverste organ. Sikkerheten ivaretas ved at innsender har rolle/rettighet for innsending av årsregnskapet via Altinn, og ved at det bekreftes at årsregnskapet er fastsatt av kompetent organ.

Brønnøysundregistrene, 19.07.2023



Resultatregnskap

Beløp i: NOK	Note	2021	2020
RESULTATREGNSKAP			
Kostnader			
Annen driftskostnad		74 850	34 380
Sum kostnader		74 850	34 380
Driftsresultat		-74 850	-34 380
Finansinntekter og finanskostnader			
Inntekt på investering i datterselskap		445 311	
Annen renteinntekt			68
Annen finansinntekt		2 454 121	444 001
Sum finansinntekter		2 899 432	444 069
Annen rentekostnad		431	
Annen finanskostnad		2 210	2 897
Sum finanskostnader		2 641	2 897
Netto finans		2 896 792	441 172
Ordinært resultat før skattekostnad		2 821 942	406 792
Skattekostnad på ordinært resultat	3	302 859	84 245
Ordinært resultat etter skattekostnad		2 519 083	322 547
Årsresultat		2 519 083	322 547
Årsresultat etter minoritetsinteresser		2 519 083	322 547
Totalresultat		2 519 083	322 547
Overføringer og disponeringer			
Avsatt til annen egenkapital		2 519 083	322 547
Sum overføringer og disponeringer	4	2 519 083	322 547



Balanse

Beløp i: NOK	Note	2021	2020
BALANSE - EIENDELER			
Anleggsmidler			
Immaterielle eiendeler			
Finansielle anleggsmidler			
Investering i datterselskap	5	13 975 046	13 925 046
Investering i annet foretak i samme konsern	5		
Lån til foretak i samme konsern	6	700 000	700 000
Investeringer i tilknyttet selskap	5	406 000	406 000
Lån til tilknyttet selskap og felles kontrollert virksomhet	6	225 000	225 000
Investeringer i aksjer og andeler		208 000	208 000
Sum finansielle anleggsmidler		15 514 046	15 464 046
Sum anleggsmidler		15 514 046	15 464 046
Omløpsmidler			
Varer			
Fordringer			
Andre kortsiktige fordringer	6	11 476 333	8 397 705
Konsernfordringer	6	4 760 681	2 997 123
Sum fordringer		16 237 014	11 394 828
Investeringer			
Aksjer og andeler i foretak i samme konsern	5		
Bankinnskudd, kontanter og lignende			
Bankinnskudd, kontanter o.l.		1 985 183	23 170
Sum bankinnskudd, kontanter og lignende		1 985 183	23 170
Sum omløpsmidler		18 222 197	11 417 998
SUM EIENDELER		33 736 243	26 882 044

BALANSE - EGENKAPITAL OG GJELD



Balanse

Beløp i: NOK	Note	2021	2020
Egenkapital			
Innskutt egenkapital			
Aksjekapital	4	275 100	275 100
Overkurs	4	381 993	381 993
Sum innskutt egenkapital		657 093	657 093
Opptjent egenkapital			
Annen egenkapital	4	6 194 447	4 749 135
Sum opptjent egenkapital		6 194 447	4 749 135
Sum egenkapital		6 851 540	5 406 228
Gjeld			
Langsiktig gjeld			
Annen langsiktig gjeld			
Langsiktig konserngjeld	6		
Øvrig langsiktig gjeld	6	12 160 373	6 493 602
Sum annen langsiktig gjeld		12 160 373	6 493 602
Sum langsiktig gjeld		12 160 373	6 493 602
Kortsiktig gjeld			
Leverandørgjeld		15 000	2 880
Betalbar skatt	3		
Kortsiktig konserngjeld	6		
Annen kortsiktig gjeld	6, 7	14 709 330	14 979 334
Sum kortsiktig gjeld		14 724 330	14 982 214
Sum gjeld		26 884 703	21 475 816
SUM EGENKAPITAL OG GJELD		33 736 243	26 882 044



Brønnøysundregistrene

ÅRSREGNSKAP FOR REGNSKAPSÅRET 2021 - GENERELL INFORMASJON

Journalnummer: 2022 663140

Enheten

Organisasjonsnummer: 992 580 682
Organisasjonsform: Aksjeselskap
Foretaksnavn: M&M HOLDING ÅLESUND AS
Forretningsadresse: Borgundvegen 494
6015 ÅLESUND

Regnskapsår

Årsregnskapets periode: 01.01.2021 - 31.12.2021

Konsern

Morselskap i konsern: Ja
Konsernregnskap lagt ved: Nei

Regnskapsregler

Regler for små foretak benyttet: Ja
Benyttet ved utarbeidelsen av
årsregnskapet til selskapet: Regnskapslovens alminnelige regler

Årsregnskapet fastsatt av kompetent organ

Bekreftet av representant for selskapet: Sindre Moldskred
Dato for fastsettelse av årsregnskapet: 30.06.2022

Grunnlag for avgivelse

År 2021: Årsregnskap er elektronisk innlevert.
År 2020: Tall er hentet fra elektronisk innlevert årsregnskap fra 2021.

Det er ikke krav til at årsregnskapet m.v. som sendes til Regnskapsregisteret er undertegnet. Kontrollen på at dette er utført ligger hos revisor/enhetens øverste organ. Sikkerheten ivaretas ved at innsender har rolle/rettighet for innsending av årsregnskapet via Altinn, og ved at det bekreftes at årsregnskapet er fastsatt av kompetent organ.

Brønnøysundregistrene, 18.07.2022



Organisasjonsnr: 992 580 682
M&M HOLDING ÅLESUND AS

RESULTATREGNSKAP

Beløp i: NOK	Note	2021	2020
RESULTATREGNSKAP			
Kostnader			
Annen driftskostnad		74 850	34 380
Sum kostnader		74 850	34 380
Driftsresultat		-74 850	-34 380
Finansinntekter og finanskostnader			
Inntekt på investering i datterselskap		445 311	
Annen renteinntekt			68
Annen finansinntekt		2 454 121	444 001
Sum finansinntekter		2 899 432	444 069
Annen rentekostnad		431	
Annen finanskostnad		2 210	2 897
Sum finanskostnader		2 641	2 897
Netto finans		2 896 792	441 172
Ordinært resultat før skattekostnad		2 821 942	406 792
Skattekostnad på ordinært resultat	3	302 859	84 245
Ordinært resultat etter skattekostnad		2 519 083	322 547
Årsresultat		2 519 083	322 547
Årsresultat etter minoritetsinteresser		2 519 083	322 547
Totalresultat		2 519 083	322 547
Overføringer og disponeringer			
Avsatt til annen egenkapital		2 519 083	322 547
Sum overføringer og disponeringer	4	2 519 083	322 547



Organisasjonsnr: 992 580 682
M&M HOLDING ÅLESUND AS

BALANSE

Beløp i: NOK	Note	2021	2020
--------------	------	------	------

BALANSE - EIENDELER

Anleggsmidler

Immaterielle eiendeler

Finansielle anleggsmidler

Investering i datterselskap	5	13 975 046	13 925 046
Investering i annet foretak i samme konsern	5		
Lån til foretak i samme konsern	6	700 000	700 000
Investeringer i tilknyttet selskap	5	406 000	406 000
Lån til tilknyttet selskap og felles kontrollert virksomhet	6	225 000	225 000
Investeringer i aksjer og andeler		208 000	208 000
Sum finansielle anleggsmidler		15 514 046	15 464 046
Sum anleggsmidler		15 514 046	15 464 046

Omløpsmidler

Varer

Fordringer

Andre kortsiktige fordringer	6	11 476 333	8 397 705
Konsernfordringer	6	4 760 681	2 997 123
Sum fordringer		16 237 014	11 394 828

Investeringer

Aksjer og andeler i foretak i samme konsern 5

Bankinnskudd, kontanter og lignende

Bankinnskudd, kontanter o. l.		1 985 183	23 170
Sum bankinnskudd, kontanter og lignende		1 985 183	23 170
Sum omløpsmidler		18 222 197	11 417 998
SUM EIENDELER		33 736 243	26 882 044

BALANSE - EGENKAPITAL OG GJELD



Egenkapital			
Innskutt egenkapital			
Aksjekapital	4	275 100	275 100
Overkurs	4	381 993	381 993
Sum innskutt egenkapital		657 093	657 093
Opptjent egenkapital			
Annen egenkapital	4	6 194 447	4 749 135
Sum opptjent egenkapital		6 194 447	4 749 135
Sum egenkapital		6 851 540	5 406 228
Gjeld			
Langsiktig gjeld			
Annen langsiktig gjeld			
Langsiktig konserngjeld	6		
Øvrig langsiktig gjeld	6	12 160 373	6 493 602
Sum annen langsiktig gjeld		12 160 373	6 493 602
Sum langsiktig gjeld		12 160 373	6 493 602
Kortsiktig gjeld			
Leverandørgjeld		15 000	2 880
Betalbar skatt	3		
Kortsiktig konserngjeld	6		
Annen kortsiktig gjeld	6, 7	14 709 330	14 979 334
Sum kortsiktig gjeld		14 724 330	14 982 214
Sum gjeld		26 884 703	21 475 816
SUM EGENKAPITAL OG GJELD		33 736 243	26 882 044



Organisasjonsnr: 992 580 682
M&M HOLDING ÅLESUND AS

NOTEOPPLYSNINGER - SELSKAP - alle poster oppgitt i hele tall

Note

Antall aksjer og aksjeeiere

Note

2

Antall årsverk i regnskapsåret

Virksomheten har hatt følgende antall årsverk:

0.00

Omløpsmidler Startdato Sluttdato Endring

Skattemessig fremf.undersk. Startdato Sluttdato Endring

Kortsiktig gjeld Startdato Sluttdato Endring



Årsregnskap 2021
M&M Holding Ålesund AS



Resultatregnskap

Driftsinntekter og driftskostnader	Note	2021	2020
Annen driftskostnad		74 850	34 380
Sum driftskostnader		74 850	34 380
Driftsresultat		-74 850	-34 380
Finansinntekter og finanskostnader			
Inntekt på investering i datterselskap		445 311	0
Annen renteinntekt		0	68
Annen finansinntekt		2 454 121	444 001
Annen rentekostnad		431	0
Annen finanskostnad		2 210	2 897
Resultat av finansposter		2 896 792	441 172
Ordinært resultat før skattekostnad		2 821 942	406 792
Skattekostnad på ordinært resultat	3	302 859	84 245
Årsresultat		2 519 083	322 547
Overføringer			
Avsatt til annen egenkapital		2 519 083	322 547
Sum overføringer	4	2 519 083	322 547



Balanse

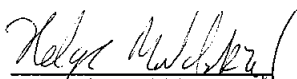
Eiendeler	Note	2021	2020
Anleggsmidler			
<i>Finansielle anleggsmidler</i>			
Investeringer i datterselskap	5	13 975 046	13 925 046
Lån til foretak i samme konsern	6	700 000	700 000
Investeringer i tilknyttet selskap	5	406 000	406 000
Lån til tilknyttet selskap og felles kontrollert virksomhet	6	225 000	225 000
Investeringer i aksjer og andeler		208 000	208 000
Sum finansielle anleggsmidler		15 514 046	15 464 046
Sum anleggsmidler		15 514 046	15 464 046
Omløpsmidler			
<i>Fordringer</i>			
Andre kortsiktige fordringer	6	11 476 333	8 397 705
Konsernfordringer	6	4 760 681	2 997 123
Sum fordringer		16 237 014	11 394 828
<i>Bankinnskudd, kontanter o.l</i>			
Bankinnskudd, kontanter o.l.		1 985 183	23 170
Sum bankinnskudd, kontanter o.l		1 985 183	23 170
Sum omløpsmidler		18 222 197	11 417 998
Sum eiendeler		33 736 243	26 882 044




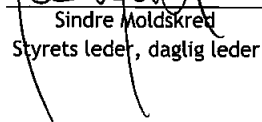
Balanse

Egenkapital og gjeld	Note	2021	2020
Egenkapital			
<i>Innskutt egenkapital</i>			
Aksjekapital	4	275 100	275 100
Overkurs	4	381 993	381 993
Sum innskutt egenkapital		657 093	657 093
<i>Opptjent egenkapital</i>			
Annen egenkapital	4	6 194 447	4 749 135
Sum opptjent egenkapital		6 194 447	4 749 135
Sum egenkapital		6 851 540	5 406 228
Gjeld			
<i>Annen langsiktig gjeld</i>			
Øvrig langsiktig gjeld	6	12 160 373	6 493 602
Sum annen langsiktig gjeld		12 160 373	6 493 602
<i>Kortsiktig gjeld</i>			
Leverandørgjeld		15 000	2 880
Annen kortsiktig gjeld	6, 7	14 709 330	14 979 334
Sum kortsiktig gjeld		14 724 330	14 982 214
Sum gjeld		26 884 703	21 475 816
Sum egenkapital og gjeld		33 736 243	26 882 044

Ålesund, 30. 06 2022,
Styret i M&M Holding Ålesund AS


Helge Moldskred
Styremedlem


Ivar Moldskred
Styremedlem


Sindre Moldskred
Styrets leder, daglig leder



Noter til regnskapet 2021

Note 1 Regnskapsprinsipper

Årsregnskapet er satt opp i samsvar med regnskapsloven. Det er utarbeidet etter norske regnskapsstandarder. Årsregnskapet er satt opp under forutsetning om fortsatt drift.

Driftsinntekter og kostnader

Inntektsføring skjer etter opptjeningsprinsippet som normalt vil være leveringstidspunktet for varer og tjenester. Kostnader medtas etter sammenstillingsprinsippet, dvs. at kostnader medtas i samme periode som tilhørende inntekter inntektsføres.

Hovedregel for vurdering og klassifisering av eiendeler og gjeld

Eiendeler bestemt til varig eie eller bruk er klassifisert som anleggsmidler. Andre eiendeler er klassifisert som omløpsmidler. Fordringer som skal tilbakebetales innen et år er uansett klassifisert som omløpsmidler. Ved klassifisering av kortsiktig og langsiktig gjeld er analoge kriterier lagt til grunn.

Anleggsmidler vurderes til anskaffelseskost, men nedskrives til virkelig verdi når verdifallet forventes ikke å være forbigående. Anleggsmidler med begrenset økonomisk levetid avskrives planmessig. Langsiktig gjeld balanseføres til nominelt mottatt beløp på etableringstidspunktet.

Omløpsmidler vurderes til laveste av anskaffelseskost og virkelig verdi. Kortsiktig gjeld balanseføres til nominelt mottatt beløp på etableringstidspunktet.

Investeringer i andre selskaper

Kostmetoden brukes som prinsipp for investeringer i andre selskaper. Kostprisen økes når midler tilføres ved kapitalutvidelse, eller når det gis konsernbidrag til datterselskap. Mottatte utdelinger resultatføres i utgangspunktet som inntekt. Utbytte/konsernbidrag fra datterselskap regnskapsføres det samme året som datterselskapet avsetter beløpet. Utbytte fra andre selskaper regnskapsføres som finansinntekt når utbyttet er vedtatt. Investeringene blir nedskrevet til virkelig verdi dersom verdifallet ikke er forbigående.

Fordringer

Kundefordringer og andre fordringer oppføres til pålydende etter fradrag for avsetning til forventet tap. Avsetning til tap gjøres på grunnlag av en individuell vurdering av de enkelte fordringene.

Skatt

Skattekostnaden i resultatregnskapet omfatter både periodens betalbare skatt og endring i utsatt skatt. Utsatt skatt er beregnet med 22 % på grunnlag av de midlertidige forskjeller som eksisterer mellom regnskapsmessige og skattemessige verdier, samt ligningsmessig underskudd til fremføring ved utgangen av regnskapsåret. Skatteøkende og skattereduserende midlertidige forskjeller som reverserer eller kan reversere i samme periode er utlignet og nettoført. Utsatt skatt på merverdier i forbindelse med oppkjøp av datterselskap blir ikke utlignet.

Note 2 Antall ansatte

Selskapet har ikke hatt ansatte i 2021.



Noter til regnskapet 2021

Note 3 Skatt

Årets skattekostnad	2021	2020
Resultatført skatt på ordinært resultat:		
Betalbar skatt	302 859	84 245
Endring i utsatt skattefordel	0	0
Skattekostnad ordinært resultat	302 859	84 245
Skattepliktig inntekt:		
Ordinært resultat før skatt	2 821 942	406 792
Permanente forskjeller	-1 445 311	0
Avgitt konsernbidrag	-1 376 630	-382 934
Anvendelse av fremførbart underskudd	0	-23 858
Skattepliktig inntekt	1	0
Betalbar skatt i balansen:		
Betalbar skatt på årets resultat	-17 048	-13 435
Betalbar skatt på avgitt konsernbidrag	-302 859	-84 245
Betalbar skatt på mottatt konsernbidrag	319 907	97 680
Sum betalbar skatt i balansen	0	0

Skatteeffekten av midlertidige forskjeller som har gitt opphav til utsatt skatt og utsatte skattefordeler, spesifisert på typer av midlertidige forskjeller

	2021	2020	Endring
Utsatt skatt (22 %)	0	0	0

Note 4 Egenkapital

	Aksjekapital	Overkurs	Annen egenkapital	Sum egenkapital
Pr. 01.01.2021	275 100	381 993	4 749 135	5 406 228
Årets resultat			2 519 083	2 519 083
Konsernbidrag ført mot egenkapital			-1 073 771	-1 073 771
Pr 31.12.2021	275 100	381 993	6 194 447	6 851 540

Konsernbidrag netto etter skatteeffekt avgitt til datterselskap er ført direkte mot egenkapital, jf regnskapslovens unntaksregler for små foretak.



Noter til regnskapet 2021

Note 5 Datterselskap, TS og FKV

	Kontor- kommune	Eier- andel	Stemme- andel
DS/FKV/TS			
Aasly AS	Ålesund	25,5%	25,5%
ESM Utbygging AS	Ålesund	50,0%	50,0%
KWG 56 AS	Ålesund	100,0%	100,0%
M&M Borgund AS	Ålesund	100,0%	100,0%
M&M Hatlahaugen AS	Ålesund	100,0%	100,0%
M&M Myrabakken AS	Ålesund	100,0%	100,0%
M&M Prosjektutvikling Ålesund AS	Ålesund	60,0%	60,0%
M&M Tverrveien AS	Ålesund	100,0%	100,0%
Skjongholmen Invest AS	Ålesund	30,5%	30,5%
Sum			

Konsernregnskap utarbeides ikke, jf regnskapslovens bestemmelser for små foretak.

Note 6 Mellomværende med selskap i samme konsern

	Selskap i samme konsern		Tilknyttet selskap	
	2021	2020	2021	2020
Fordringer	5 460 681	3 953 495	7 896 000	6 041 000
Langsiktig gjeld	11 680 373	6 013 602	0	0
Kortsiktig gjeld	1 376 630	382 934	0	0

Det er mottatt kr 2 454 121 i konsernbidrag fra datterselskap i 2021. Dette er presentert som annen kortsiktig fordring.

Det er avgitt kr 1 376 630 i konsernbidrag til datterselskap i 2021. Dette er presentert som annen kortsiktig gjeld.

Note 7 Annen kortsiktig gjeld

Av annen kortsiktig gjeld utgjør kr 13 258 300 gjeld til selskapets aksjonærer. Det er ikke avtalt nedbetalingstid for lånene. Lånene renteberegnes ikke.



BDO AS
Lerstadvegen 517
6018 Ålesund

Uavhengig revisors beretning

Til generalforsamlingen i M&M Holding Ålesund AS

Konklusjon

Vi har revidert årsregnskapet til M&M Holding Ålesund AS.

Årsregnskapet består av:

- Balanse per 31. desember 2021
- Resultatregnskap for 2021
- Noter til årsregnskapet, herunder et sammendrag av viktige regnskapsprinsipper.

Etter vår mening:

- Oppfyller årsregnskapet gjeldende lovkrav, og
- Gir årsregnskapet et rettviseende bilde av selskapets finansielle stilling per 31. desember 2021 og av dets resultater for regnskapsåret avsluttet per denne datoen i samsvar med regnskapslovens regler og god regnskapsskikk i Norge.

Grunnlag for konklusjonen

Vi har gjennomført revisjonen i samsvar med de internasjonale revisjonsstandardene International Standards on Auditing (ISA-ene). Våre oppgaver og plikter i henhold til disse standardene er beskrevet nedenfor under Revisors oppgaver og plikter ved revisjonen av årsregnskapet. Vi er uavhengige av selskapet slik det kreves i lov, forskrift og International Code of Ethics for Professional Accountants (inkludert internasjonale uavhengighetsstandarder) utstedt av the International Ethics Standards Board for Accountants (IESBA-reglene), og vi har overholdt våre øvrige etiske forpliktelser i samsvar med disse kravene. Innhentet revisjonsbevis er etter vår vurdering tilstrekkelig og hensiktsmessig som grunnlag for vår konklusjon.

Styret og daglig leders ansvar for årsregnskapet

Styret og daglig leder (ledelsen) er ansvarlig for å utarbeide årsregnskapet og for at det gir et rettviseende bilde i samsvar med regnskapslovens regler og god regnskapsskikk i Norge. Ledelsen er også ansvarlig for slik intern kontroll som den finner nødvendig for å kunne utarbeide et årsregnskap som ikke inneholder vesentlig feilinformasjon, verken som følge av misligheter eller utilsiktede feil.

Ved utarbeidelsen av årsregnskapet må ledelsen ta standpunkt til selskapets evne til fortsatt drift og opplyse om forhold av betydning for fortsatt drift. Forutsetningen om fortsatt drift skal legges til grunn for årsregnskapet så lenge det ikke er sannsynlig at virksomheten vil bli avvirket.

Revisors oppgaver og plikter ved revisjonen av årsregnskapet

Vårt mål er å oppnå betryggende sikkerhet for at årsregnskapet som helhet ikke inneholder vesentlig feilinformasjon, verken som følge av misligheter eller utilsiktede feil, og å avgi en revisjonsberetning som inneholder vår konklusjon. Betryggende sikkerhet er en høy grad av sikkerhet, men ingen garanti for at en revisjon utført i samsvar ISA-ene, alltid vil avdekke vesentlig feilinformasjon som eksisterer. Feilinformasjon kan oppstå som følge av misligheter eller utilsiktede feil. Feilinformasjon blir vurdert som vesentlig dersom den enkeltvis eller samlet med rimelighet kan forventes å påvirke økonomiske beslutninger som brukerne foretar basert på årsregnskapet.



For videre beskrivelse av revisors oppgaver og plikter vises det til:
<https://revisorforeningen.no/revisjonsberetninger>

Ålesund, 30. juni 2022

BDO AS

Erik Langlo-Johansen
statsautorisert revisor



Årsregnskap 2021
M&M Holding Ålesund AS



Resultatregnskap

Driftsinntekter og driftskostnader	Note	2021	2020
Annen driftskostnad		74 850	34 380
Sum driftskostnader		74 850	34 380
Driftsresultat		-74 850	-34 380
Finansinntekter og finanskostnader			
Inntekt på investering i datterselskap		445 311	0
Annen renteinntekt		0	68
Annen finansinntekt		2 454 121	444 001
Annen rentekostnad		431	0
Annen finanskostnad		2 210	2 897
Resultat av finansposter		2 896 792	441 172
Ordinært resultat før skattekostnad		2 821 942	406 792
Skattekostnad på ordinært resultat	3	302 859	84 245
Årsresultat		2 519 083	322 547
Overføringer			
Avsatt til annen egenkapital		2 519 083	322 547
Sum overføringer	4	2 519 083	322 547



Balanse

Eiendeler	Note	2021	2020
Anleggsmidler			
<i>Finansielle anleggsmidler</i>			
Investeringer i datterselskap	5	13 975 046	13 925 046
Lån til foretak i samme konsern	6	700 000	700 000
Investeringer i tilknyttet selskap	5	406 000	406 000
Lån til tilknyttet selskap og felles kontrollert virksomhet	6	225 000	225 000
Investeringer i aksjer og andeler		208 000	208 000
Sum finansielle anleggsmidler		15 514 046	15 464 046
Sum anleggsmidler		15 514 046	15 464 046
Omløpsmidler			
<i>Fordringer</i>			
Andre kortsiktige fordringer	6	11 476 333	8 397 705
Konsernfordringer	6	4 760 681	2 997 123
Sum fordringer		16 237 014	11 394 828
<i>Bankinnskudd, kontanter o.l</i>			
Bankinnskudd, kontanter o.l.		1 985 183	23 170
Sum bankinnskudd, kontanter o.l		1 985 183	23 170
Sum omløpsmidler		18 222 197	11 417 998
Sum eiendeler		33 736 243	26 882 044



Balanse

Egenkapital og gjeld	Note	2021	2020
Egenkapital			
<i>Innskutt egenkapital</i>			
Aksjekapital	4	275 100	275 100
Overkurs	4	381 993	381 993
Sum innskutt egenkapital		657 093	657 093
<i>Opptjent egenkapital</i>			
Annen egenkapital	4	6 194 447	4 749 135
Sum opptjent egenkapital		6 194 447	4 749 135
Sum egenkapital		6 851 540	5 406 228
Gjeld			
<i>Annen langsiktig gjeld</i>			
Øvrig langsiktig gjeld	6	12 160 373	6 493 602
Sum annen langsiktig gjeld		12 160 373	6 493 602
<i>Kortsiktig gjeld</i>			
Leverandørgjeld		15 000	2 880
Annen kortsiktig gjeld	6, 7	14 709 330	14 979 334
Sum kortsiktig gjeld		14 724 330	14 982 214
Sum gjeld		26 884 703	21 475 816
Sum egenkapital og gjeld		33 736 243	26 882 044

Ålesund, _____ / _____ 2022, 30.06.2022
Styret i M&M Holding Ålesund AS

Helge Moldskred
Styremedlem

Ivar Moldskred
Styremedlem

Sindre Moldskred
Styrets leder, daglig leder



Noter til regnskapet 2021

Note 1 Regnskapsprinsipper

Årsregnskapet er satt opp i samsvar med regnskapsloven. Det er utarbeidet etter norske regnskapsstandarder. Årsregnskapet er satt opp under forutsetning om fortsatt drift.

Driftsinntekter og kostnader

Inntektsføring skjer etter opptjeningsprinsippet som normalt vil være leveringstidspunktet for varer og tjenester. Kostnader medtas etter sammenstillingsprinsippet, dvs. at kostnader medtas i samme periode som tilhørende inntekter inntektsføres.

Hovedregel for vurdering og klassifisering av eiendeler og gjeld

Eiendeler bestemt til varig eie eller bruk er klassifisert som anleggsmidler. Andre eiendeler er klassifisert som omløpsmidler. Fordringer som skal tilbakebetales innen et år er uansett klassifisert som omløpsmidler. Ved klassifisering av kortsiktig og langsiktig gjeld er analoge kriterier lagt til grunn.

Anleggsmidler vurderes til anskaffelseskost, men nedskrives til virkelig verdi når verdifallet forventes ikke å være forbigående. Anleggsmidler med begrenset økonomisk levetid avskrives planmessig. Langsiktig gjeld balanseføres til nominelt mottatt beløp på etableringstidspunktet.

Omløpsmidler vurderes til laveste av anskaffelseskost og virkelig verdi. Kortsiktig gjeld balanseføres til nominelt mottatt beløp på etableringstidspunktet.

Investeringer i andre selskaper

Kostmetoden brukes som prinsipp for investeringer i andre selskaper. Kostprisen økes når midler tilføres ved kapitalutvidelse, eller når det gis konsernbidrag til datterselskap. Mottatte utdelinger resultatføres i utgangspunktet som inntekt. Utbytte/konsernbidrag fra datterselskap regnskapsføres det samme året som datterselskapet avsetter beløpet. Utbytte fra andre selskaper regnskapsføres som finansinntekt når utbyttet er vedtatt. Investeringene blir nedskrevet til virkelig verdi dersom verdifallet ikke er forbigående.

Fordringer

Kundefordringer og andre fordringer oppføres til pålydende etter fradrag for avsetning til forventet tap. Avsetning til tap gjøres på grunnlag av en individuell vurdering av de enkelte fordringene.

Skatt

Skattekostnaden i resultatregnskapet omfatter både periodens betalbare skatt og endring i utsatt skatt. Utsatt skatt er beregnet med 22 % på grunnlag av de midlertidige forskjeller som eksisterer mellom regnskapsmessige og skattemessige verdier, samt ligningsmessig underskudd til fremføring ved utgangen av regnskapsåret. Skatteøkende og skattereduserende midlertidige forskjeller som reverserer eller kan reversere i samme periode er utlignet og nettoført. Utsatt skatt på merverdier i forbindelse med oppkjøp av datterselskap blir ikke utlignet.

Note 2 Antall ansatte

Selskapet har ikke hatt ansatte i 2021.



Noter til regnskapet 2021

Note 3 Skatt

	2021	2020
Årets skattekostnad		
Resultatført skatt på ordinært resultat:		
Betalbar skatt	302 859	84 245
Endring i utsatt skattefordel	0	0
Skattekostnad ordinært resultat	302 859	84 245
Skattepliktig inntekt:		
Ordinært resultat før skatt	2 821 942	406 792
Permanente forskjeller	-1 445 311	0
Avgitt konsernbidrag	-1 376 630	-382 934
Anvendelse av fremførbart underskudd	0	-23 858
Skattepliktig inntekt	1	0
Betalbar skatt i balansen:		
Betalbar skatt på årets resultat	-17 048	-13 435
Betalbar skatt på avgitt konsernbidrag	-302 859	-84 245
Betalbar skatt på mottatt konsernbidrag	319 907	97 680
Sum betalbar skatt i balansen	0	0

Skatteeffekten av midlertidige forskjeller som har gitt opphav til utsatt skatt og utsatte skattefordeler, spesifisert på typer av midlertidige forskjeller

	2021	2020	Endring
Utsatt skatt (22 %)	0	0	0

Note 4 Egenkapital

	Aksjekapital	Overkurs	Annen egenkapital	Sum egenkapital
Pr. 01.01.2021	275 100	381 993	4 749 135	5 406 228
Årets resultat			2 519 083	2 519 083
Konsernbidrag ført mot egenkapital			-1 073 771	-1 073 771
Pr 31.12.2021	275 100	381 993	6 194 447	6 851 540

Konsernbidrag netto etter skatteeffekt avgitt til datterselskap er ført direkte mot egenkapital, jf regnskapslovens unntaksregler for små foretak.



Noter til regnskapet 2021

Note 5 Datterselskap, TS og FKV

	Kontor- kommune	Eier- andel	Stemme- andel
DS/FKV/TS			
Aasly AS	Ålesund	25,5%	25,5%
ESM Utbygging AS	Ålesund	50,0%	50,0%
KWG 56 AS	Ålesund	100,0%	100,0%
M&M Borgund AS	Ålesund	100,0%	100,0%
M&M Hatlahaugen AS	Ålesund	100,0%	100,0%
M&M Myrabakken AS	Ålesund	100,0%	100,0%
M&M Prosjektutvikling Ålesund AS	Ålesund	60,0%	60,0%
M&M Tverrveien AS	Ålesund	100,0%	100,0%
Skjongholmen Invest AS	Ålesund	30,5%	30,5%
Sum			

Konsernregnskap utarbeides ikke, jf regnskapslovens bestemmelser for små foretak.

Note 6 Mellomværende med selskap i samme konsern

	Selskap i samme konsern		Tilknyttet selskap	
	2021	2020	2021	2020
Fordringer	5 460 681	3 953 495	7 896 000	6 041 000
Langsiktig gjeld	11 680 373	6 013 602	0	0
Kortsiktig gjeld	1 376 630	382 934	0	0

Det er mottatt kr 2 454 121 i konsernbidrag fra datterselskap i 2021. Dette er presentert som annen kortsiktig fordring.

Det er avgitt kr 1 376 630 i konsernbidrag til datterselskap i 2021. Dette er presentert som annen kortsiktig gjeld.

Note 7 Annen kortsiktig gjeld

Av annen kortsiktig gjeld utgjør kr 13 258 300 gjeld til selskapets aksjonærer. Det er ikke avtalt nedbetalingstid for lånene. Lånene renteberegnes ikke.