



ÅRSREGNSKAPET FOR REGNSKAPSÅRET 2023 - GENERELL INFORMASJON

Enheten

Organisasjonsnummer:	920 853 579
Organisasjonsform:	Aksjeselskap
Foretaksnavn:	ZDC FOOTWEAR AS
Forretningsadresse:	Solbråveien 23 1383 ASKER

Regnskapsår

Årsregnskapets periode:	01.01.2023 - 31.12.2023
-------------------------	-------------------------

Konsern

Morselskap i konsern:	Ja
Konsernregnskap lagt ved:	Nei

Regnskapsregler

Regler for små foretak benyttet:	Ja
Benyttet ved utarbeidelsen av årsregnskapet til selskapet:	Regnskapslovens alminnelige regler

Årsregnskapet fastsatt av kompetent organ

Bekreftet av representant for selskapet:	Alf Morten Bakken
Dato for fastsettelse av årsregnskapet:	07.10.2024

Grunnlag for avgivelse

År 2023: Årsregnskapet er elektronisk innlevert
År 2022: Tall er hentet fra elektronisk innlevert årsregnskap fra 2023

Det er ikke krav til at årsregnskapet m.v. som sendes til Regnskapsregisteret er undertegnet. Kontrollen på at dette er utført ligger hos revisor/enhetens øverste organ. Sikkerheten ivaretas ved at innsender har rolle/rettighet for innsending av årsregnskapet via Altinn, og ved at det bekreftes at årsregnskapet er fastsatt av kompetent organ.

Brønnøysundregistrene, 11.10.2024



Resultatregnskap

Beløp i: NOK	Note	2023	2022
RESULTATREGNSKAP			
Inntekter			
Salgsinntekt		11 559 130	22 806 362
Annen driftsinntekt		3 803 565	1 407 416
Sum inntekter		15 362 695	24 213 778
Kostnader			
Varekostnad		13 369 737	19 907 146
Lønnskostnad	1	2 665 712	3 111 434
Avskrivning av driftsmidler og immaterielle eiendeler	2	659 899	719 805
Nedskrivning av varige driftsmidler og immaterielle eiendeler	2		
Annen driftskostnad		2 966 413	3 894 657
Sum kostnader		19 661 760	27 633 042
Driftsresultat		-4 299 066	-3 419 264
Finansinntekter og finanskostnader			
Annen renteinntekt		4 910	1 244
Annen finansinntekt		385 445	568 094
Sum finansinntekter		390 355	569 338
Nedskrivning av andre finansielle anleggsmidler		679 723	1 890 607
Annen rentekostnad		235 995	58 276
Annen finanskostnad		591 050	571 169
Sum finanskostnader		1 506 767	2 520 052
Netto finans		-1 116 412	-1 950 713
Ordinært resultat før skattekostnad		-5 415 478	-5 369 977
Skattekostnad på resultat	3		
Ordinært resultat etter skattekostnad	3	-5 415 478	-5 369 977
Årsresultat	4	-5 415 478	-5 369 977
Årsresultat etter minoritetsinteresser		-5 415 478	-5 369 977



Resultatregnskap

Beløp i: NOK	Note	2023	2022
Totalresultat		-5 415 478	-5 369 977
Overføringer og disponeringer			
Udekket tap		-5 415 478	-5 369 977
Sum overføringer og disponeringer		-5 415 478	-5 369 977



Balanse

Beløp i: NOK	Note	2023	2022
BALANSE - EIENDELER			
Anleggsmidler			
Immaterielle eiendeler			
Konsesjoner, patenter o.l.		98 061	117 613
Utsatt skattefordel	3		
Sum immaterielle eiendeler	2	98 061	117 613
Varige driftsmidler			
Maskiner og anlegg		962 141	1 106 026
Driftsløsøre, inventar o.a. utstyr			9 507
Sum varige driftsmidler	2	962 141	1 115 533
Finansielle anleggsmidler			
Investering i datterselskap	5	50 000	50 000
Investering i annet foretak i samme konsern	5		
Lån til foretak i samme konsern	5		
Andre langsiktige fordringer	6		
Sum finansielle anleggsmidler		50 000	50 000
Sum anleggsmidler		1 110 202	1 283 146
Omløpsmidler			
Varer			
Sum varer		8 191 704	8 205 197
Fordringer			
Kundefordringer	5	6 734 390	4 269 253
Andre kortsiktige fordringer		101 161	209 233
Konsernfordringer	5	5 748	5 748
Sum fordringer		6 841 299	4 484 234
Bankinnskudd, kontanter og lignende			
Bankinnskudd, kontanter o.l.	7	4 930 824	6 169 968
Sum bankinnskudd, kontanter og lignende		4 930 824	6 169 968
Sum omløpsmidler		19 963 827	18 859 399



Balanse

Beløp i: NOK	Note	2023	2022
SUM EIENDELER		21 074 029	20 142 545
BALANSE - EGENKAPITAL OG GJELD			
Egenkapital			
Innskutt egenkapital			
Aksjekapital	8	12 042 900	12 042 900
Beholdning av egne aksjer	8		
Overkurs		9 407 105	9 407 105
Sum innskutt egenkapital		21 450 005	21 450 005
Opptjent egenkapital			
Udekket tap		19 990 845	14 575 368
Sum opptjent egenkapital		-19 990 845	-14 575 368
Sum egenkapital	4, 9	1 459 160	6 874 637
Gjeld			
Langsiktig gjeld			
Utsatt skatt	3		
Annen langsiktig gjeld			
Gjeld til kredittinstitusjoner			1 500 000
Langsiktig konserngjeld		18 295 404	
Sum annen langsiktig gjeld	6	18 295 404	1 500 000
Sum langsiktig gjeld		18 295 404	1 500 000
Kortsiktig gjeld			
Leverandørgjeld		425 223	11 174 471
Betalbar skatt	3		
Skyldig offentlige avgifter		148 555	209 209
Kortsiktig konserngjeld	5	162 474	115 107
Annen kortsiktig gjeld		583 213	269 121
Sum kortsiktig gjeld		1 319 466	11 767 908
Sum gjeld		19 614 869	13 267 908



Balanse

Beløp i: NOK	Note	2023	2022
SUM EGENKAPITAL OG GJELD		21 074 029	20 142 545



Brønnøysundregistrene

ÅRSREGNSKAP FOR REGNSKAPSÅRET 2023 - GENERELL INFORMASJON

Journalnummer: 2024 752091

Enheten

Organisasjonsnummer: 920 853 579
Organisasjonsform: Aksjeselskap
Foretaksnavn: ZDC FOOTWEAR AS
Forretningsadresse: Solbråveien 23
1383 ASKER

Regnskapsår

Årsregnskapets periode: 01.01.2023 - 31.12.2023

Konsern

Morselskap i konsern: Ja
Konsernregnskap lagt ved: Nei

Regnskapsregler

Regler for små foretak benyttet: Ja
Benyttet ved utarbeidelsen av
årsregnskapet til selskapet: Regnskapslovens alminnelige regler

Årsregnskapet fastsatt av kompetent organ

Bekreftet av representant for selskapet: Alf Morten Bakken
Dato for fastsettelse av årsregnskapet: 07.10.2024

Revisjon

Årsregnskapet er utarbeidet av ekstern
autorisert regnskapsfører: Ja
Ekstern autorisert regnskapsfører har i
løpet av regnskapsåret bistått ved den
løpende regnskapsføringen eller utført
andre tjenester for selskapet enn å
utarbeide årsregnskapet: Ja

Grunnlag for avgivelse

År 2023: Årsregnskap er elektronisk innlevert.
År 2022: Tall er hentet fra elektronisk innlevert årsregnskap fra 2023.

Det er ikke krav til at årsregnskapet m.v. som sendes til Regnskapsregisteret er undertegnet. Kontrollen på at dette er utført ligger hos revisor/enhetens øverste organ. Sikkerheten ivaretas ved at innsender har rolle/rettighet for innsending av årsregnskapet via Altinn, og ved at det bekreftes at årsregnskapet er fastsatt av kompetent organ.

Brønnøysundregistrene, 10.10.2024

Brønnøysundregistrene
Postadresse: Postboks 900, 8910 Brønnøysund
Telefon: 75 00 75 00
E-post: firmapost@brreg.no Internett: www.brreg.no
Organisasjonsnummer: 974 760 673



Organisasjonsnr: 920 853 579
ZDC FOOTWEAR AS

RESULTATREGNSKAP

Beløp i: NOK	Note	2023	2022
RESULTATREGNSKAP			
Inntekter			
Salgsinntekt		11 559 130	22 806 362
Annen driftsinntekt		3 803 565	1 407 416
Sum inntekter		15 362 695	24 213 778
Kostnader			
Varekostnad		13 369 737	19 907 146
Lønnskostnad	1	2 665 712	3 111 434
Avskrivning av driftsmidler og immaterielle eiendeler	2	659 899	719 805
Nedskrivning av varige driftsmidler og immaterielle eiendeler	2		
Annen driftskostnad		2 966 413	3 894 657
Sum kostnader		19 661 760	27 633 042
Driftsresultat		-4 299 066	-3 419 264
Finansinntekter og finanskostnader			
Annen renteinntekt		4 910	1 244
Annen finansinntekt		385 445	568 094
Sum finansinntekter		390 355	569 338
Nedskrivning av andre finansielle anleggsmidler		679 723	1 890 607
Annen rentekostnad		235 995	58 276
Annen finanskostnad		591 050	571 169
Sum finanskostnader		1 506 767	2 520 052
Netto finans		-1 116 412	-1 950 713
Ordinært resultat før skattekostnad		-5 415 478	-5 369 977
Skattekostnad på resultat	3		
Ordinært resultat etter skattekostnad	3	-5 415 478	-5 369 977
Årsresultat	4	-5 415 478	-5 369 977
Årsresultat etter minoritetsinteresser		-5 415 478	-5 369 977
Totalresultat		-5 415 478	-5 369 977
Overføringer og disponeringer			



Udekket tap	-5 415 478	-5 369 977
Sum overføringer og disponeringer	-5 415 478	-5 369 977



Organisasjonsnr: 920 853 579
ZDC FOOTWEAR AS

BALANSE

Beløp i: NOK	Note	2023	2022
BALANSE - EIENDELER			
Anleggsmidler			
Immaterielle eiendeler			
Konsesjoner, patenter o.l.		98 061	117 613
Utsatt skattefordel	3		
Sum immaterielle eiendeler	2	98 061	117 613
Varige driftsmidler			
Maskiner og anlegg		962 141	1 106 026
Driftsløsøre, inventar o. a. utstyr			9 507
Sum varige driftsmidler	2	962 141	1 115 533
Finansielle anleggsmidler			
Investering i datterselskap	5	50 000	50 000
Investering i annet foretak i samme konsern	5		
Lån til foretak i samme konsern	5		
Andre langsiktige fordringer	6		
Sum finansielle anleggsmidler		50 000	50 000
Sum anleggsmidler		1 110 202	1 283 146
Omløpsmidler			
Varer			
Sum varer		8 191 704	8 205 197
Fordringer			
Kundefordringer	5	6 734 390	4 269 253
Andre kortsiktige fordringer		101 161	209 233
Konsernfordringer	5	5 748	5 748
Sum fordringer		6 841 299	4 484 234
Bankinnskudd, kontanter og lignende			
Bankinnskudd, kontanter o. l.	7	4 930 824	6 169 968
Sum bankinnskudd, kontanter og lignende		4 930 824	6 169 968
Sum omløpsmidler		19 963 827	18 859 399
SUM EIENDELER		21 074 029	20 142 545



BALANSE - EGENKAPITAL OG GJELD

Egenkapital

Innskutt egenkapital

Aksjekapital	8	12 042 900	12 042 900
Beholdning av egne aksjer	8		
Overkurs		9 407 105	9 407 105
Sum innskutt egenkapital		21 450 005	21 450 005

Opptjent egenkapital

Udekket tap		19 990 845	14 575 368
Sum opptjent egenkapital		-19 990 845	-14 575 368

Sum egenkapital	4, 9	1 459 160	6 874 637
------------------------	-------------	------------------	------------------

Gjeld

Langsiktig gjeld

Utsatt skatt	3		
Annen langsiktig gjeld			
Gjeld til kredittinstitusjoner			1 500 000
Langsiktig konserngjeld		18 295 404	
Sum annen langsiktig gjeld	6	18 295 404	1 500 000
Sum langsiktig gjeld		18 295 404	1 500 000

Kortsiktig gjeld

Leverandørgjeld		425 223	11 174 471
Betalbar skatt	3		
Skyldig offentlige avgifter		148 555	209 209
Kortsiktig konserngjeld	5	162 474	115 107
Annen kortsiktig gjeld		583 213	269 121
Sum kortsiktig gjeld		1 319 466	11 767 908

Sum gjeld		19 614 869	13 267 908
------------------	--	-------------------	-------------------

SUM EGENKAPITAL OG GJELD		21 074 029	20 142 545
---------------------------------	--	-------------------	-------------------



Organisasjonsnr: 920 853 579
ZDC FOOTWEAR AS

NOTEOPPLYSNINGER - SELSKAP - alle poster oppgitt i hele tall

Note

1

Antall årsverk i regnskapsåret
3.00

Sum Beløp

Balanseført verdi 31.12. Varige driftsmidler Immaterielle eiend.

Konsernregnskap

Morselskapet sitt navn

Forretningskontor for morselskapet

Begrunnelse for at datterselskap er utelatt fra konsolideringen

Samlet beløp - tilknyttet selskap Årets Fjorårets

Samlet beløp - foretak i samme konsern Årets Fjorårets

Samlet beløp - foretak i samme konsern Årets Fjorårets

Samlet beløp - felles kontrollert virksomhet Årets Fjorårets

Pantstillelse Beløp

Beholdning av egne aksjer Antall Pålydende Andel av aksjek.



Crowe Partner Revisjon AS
Org.nr.: 922829845MVA
Dronning Mauds gate 10
0250 Oslo
Tlf. +47 21 93 93 00
www.crowe.no

Til generalforsamlingen i ZDC Footwear AS

UAVHENGIG REVISORS BERETNING

Konklusjon

Vi har revidert årsregnskapet til **ZDC Footwear AS** som viser et underskudd på **NOK 5 415 478,-**. Årsregnskapet består av balanse per 31. desember 2023 og resultatregnskap for regnskapsåret avsluttet per denne datoen og noter til årsregnskapet, herunder et sammendrag av viktige regnskapsprinsipper.

Etter vår mening

- oppfyller årsregnskapet gjeldende lovkrav, og
- gir årsregnskapet et rettviseende bilde av selskapets finansielle stilling per 31. desember 2023 og av dets resultat for regnskapsåret avsluttet per denne datoen i samsvar med regnskapslovens regler og god regnskapsskikk i Norge.

Grunnlag for konklusjonen

Vi har gjennomført revisjonen i samsvar med International Standards on Auditing (ISA-ene). Våre oppgaver og plikter i henhold til disse standardene er beskrevet nedenfor under Revisors oppgaver og plikter ved revisjonen av årsregnskapet. Vi er uavhengige av selskapet slik det kreves i lov, forskrift og International Code of Ethics for Professional Accountants (inkludert internasjonale uavhengighetsstandarder) utstedt av the International Ethics Standards Board for Accountants (IESBA-reglene), og vi har overholdt våre øvrige etiske forpliktelser i samsvar med disse kravene. Innhentet revisjonsbevis er etter vår vurdering tilstrekkelig og hensiktsmessig som grunnlag for vår konklusjon.

Presisering

Vesentlig usikkerhet vedrørende fortsatt drift

Vi gjør oppmerksom på omtale i note 9 om at selskapet har tapt mer enn 50% av aksjekapitalen. Som angitt i noten indikerer dette at det foreligger en vesentlig usikkerhet som kan skape tvil av betydning om selskapets evne til fortsatt drift. Dette forholdet har ingen betydning for vår konklusjon om årsregnskapet.

Styrets og daglig leders ansvar for årsregnskapet

Styret og daglig leder (ledelsen) er ansvarlig for å utarbeide årsregnskapet og for at det gir et rettviseende bilde i samsvar med regnskapslovens regler og god regnskapsskikk i Norge. Ledelsen er også ansvarlig for slik intern kontroll som den finner nødvendig for å kunne utarbeide et årsregnskap som ikke inneholder vesentlig feilinformasjon, verken som følge av misligheter eller utilsiktede feil.

Ved utarbeidelsen av årsregnskapet må ledelsen ta standpunkt til selskapets evne til fortsatt drift og opplyse om forhold av betydning for fortsatt drift. Forutsetningen om fortsatt drift skal legges til grunn for årsregnskapet så lenge det ikke er sannsynlig at virksomheten vil bli avvirket.

Revisors oppgaver og plikter ved revisjonen av årsregnskapet

Vårt mål er å oppnå betryggende sikkerhet for at årsregnskapet som helhet ikke inneholder vesentlig feilinformasjon, verken som følge av misligheter eller utilsiktede feil, og å avgi en revisjonsberetning som inneholder vår konklusjon. Betryggende sikkerhet er en høy grad av sikkerhet, men ingen garanti for at en revisjon utført i samsvar med ISA-ene, alltid vil avdekke vesentlig feilinformasjon som eksisterer. Feilinformasjon kan oppstå som følge av misligheter eller utilsiktede feil. Feilinformasjon blir vurdert som vesentlig dersom den enkeltvis eller samlet med rimelighet kan forventes å påvirke økonomiske beslutninger som brukerne foretar basert på årsregnskapet.

Crowe Partner Revisjon AS is a member of Crowe Global, a Swiss verein. Each member firm of Crowe Global is a separate and independent legal entity. Crowe Partner Revisjon AS and its affiliates are not responsible or liable for any acts or omissions of Crowe Global or any other member of Crowe Global. Crowe Global does not render any professional services and does not have an ownership or partnership interest in Crowe Partner Revisjon AS.

© 2024 Crowe Partner Revisjon AS



Crowe Partner Revisjon AS
Org.nr.: 922829845MVA
Dronning Mauds gate 10
0250 Oslo
Tlf. +47 21 93 93 00
www.crowe.no

Som del av en revisjon i samsvar med ISA-ene, utøver vi profesjonelt skjønn og utviser profesjonell skepsis gjennom hele revisjonen. I tillegg:

- identifiserer og vurderer vi risikoen for vesentlig feilinformasjon i årsregnskapet, enten det skyldes misligheter eller utilsiktede feil. Vi utformer og gjennomfører revisjonshandlinger for å håndtere slike risikoer, og innhenter revisjonsbevis som er tilstrekkelig og hensiktsmessig som grunnlag for vår konklusjon. Risikoen for at vesentlig feilinformasjon som følge av misligheter ikke blir avdekket, er høyere enn for feilinformasjon som skyldes utilsiktede feil, siden misligheter kan innebære samarbeid, forfalskning, bevisste utelatelser, uriktige fremstillinger eller overstyring av intern kontroll.
- opparbeider vi oss en forståelse av den interne kontroll som er relevant for revisjonen, for å utforme revisjonshandlinger som er hensiktsmessige etter omstendighetene, men ikke for å gi uttrykk for en mening om effektiviteten av selskapets interne kontroll.
- evaluerer vi om de anvendte regnskapsprinsippene er hensiktsmessige og om regnskapsestimatene og tilhørende noteopplysninger utarbeidet av ledelsen er rimelige.
- konkluderer vi på om ledelsens bruk av fortsatt drift-forutsetningen er hensiktsmessige og, basert på innhentede revisjonsbevis, hvorvidt det foreligger vesentlig usikkerhet knyttet til hendelser eller forhold som kan skape tvil av betydning om selskapets evne til fortsatt drift. Dersom vi konkluderer med at det eksisterer vesentlig usikkerhet, kreves det at vi i revisjonsberetningen henleder oppmerksomheten på tilleggsopplysningene i årsregnskapet, eller, dersom slike tilleggsopplysninger ikke er tilstrekkelige, at vi modifierer vår konklusjon. Våre konklusjoner er basert på revisjonsbevis innhentet inntil datoen for revisjonsberetningen. Etterfølgende hendelser eller forhold kan imidlertid medføre at selskapet ikke fortsetter driften.
- evaluerer vi den samlede presentasjonen, strukturen og innholdet i årsregnskapet, inkludert tilleggsopplysningene, og hvorvidt årsregnskapet gir uttrykk for de underliggende transaksjonene og hendelsene på en måte som gir et rettviseende bilde.

Vi kommuniserer med styret blant annet om det planlagte innholdet i og tidspunkt for revisjonsarbeidet og eventuelle vesentlige funn i revisjonen, herunder vesentlige svakheter i intern kontroll som vi avdekker gjennom revisjonen.

Oslo, 16. september 2024

CROWE PARTNER REVISJON AS

Ene-Marie Olsen
Statsautorisert revisor

Crowe Partner Revisjon AS is a member of Crowe Global, a Swiss Verein. Each member firm of Crowe Global is a separate and independent legal entity. Crowe Partner Revisjon AS and its affiliates are not responsible or liable for any acts or omissions of Crowe Global or any other member of Crowe Global. Crowe Global does not render any professional services and does not have an ownership or partnership interest in Crowe Partner Revisjon AS.

© 2024 Crowe Partner Revisjon AS



Årsregnskap 2023 Zdc Footwear AS

**Resultatregnskap
Balanse
Noter til regnskapet**

Org.nr.: 920 853 579



Zdc Footwear AS			
Resultatregnskap			
Driftsinntekter og driftskostnader	Note	2023	2022
Salgsinntekt		11 559 130	22 806 362
Annen driftsinntekt		3 803 565	1 407 416
Sum driftsinntekter		<u>15 362 695</u>	<u>24 213 778</u>
Varekostnad		13 369 737	19 907 146
Lønnskostnad	1	2 665 712	3 111 434
Avskrivning av driftsmidler og immaterielle eiendeler	2	659 899	719 805
Annen driftskostnad		2 966 413	3 894 657
Sum driftskostnader		<u>19 661 760</u>	<u>27 633 042</u>
Driftsresultat		<u>-4 299 066</u>	<u>-3 419 264</u>
Finansinntekter og finanskostnader			
Annen renteinntekt		4 910	1 244
Annen finansinntekt		385 445	568 094
Nedskrivning av andre finansielle anleggsmidler		679 723	1 890 607
Annen rentekostnad		235 995	58 276
Annen finanskostnad		591 050	571 169
Resultat av finansposter		<u>-1 116 412</u>	<u>-1 950 713</u>
Resultat før skattekostnad		-5 415 478	-5 369 977
Resultat	3	<u>-5 415 478</u>	<u>-5 369 977</u>
Årsresultat	4	<u>-5 415 478</u>	<u>-5 369 977</u>
Overføringer			
Overført til udekket tap		5 415 478	5 369 977
Sum overføringer		<u>-5 415 478</u>	<u>-5 369 977</u>



Zdc Footwear AS			
Balanse			
Eiendeler	Note	2023	2022
Anleggsmidler			
Immaterielle eiendeler			
Konsesjoner, patenter o.l.		98 061	117 613
Sum immaterielle eiendeler	2	98 061	117 613
Varige driftsmidler			
Maskiner og anlegg		962 141	1 106 026
Driftsløsøre, inventar o.a. utstyr		0	9 507
Sum varige driftsmidler	2	962 141	1 115 533
Finansielle anleggsmidler			
Investeringer i datterselskap	5	50 000	50 000
Sum finansielle anleggsmidler		50 000	50 000
Sum anleggsmidler		1 110 202	1 283 146
Omløpsmidler			
Lager av varer og annen beholdning		8 191 704	8 205 197
Fordringer			
Kundefordringer	5	6 734 390	4 269 253
Andre kortsiktige fordringer		101 161	209 233
Konsernfordringer	5	5 748	5 748
Sum fordringer		6 841 299	4 484 234
Investeringer			
Bankinnskudd, kontanter o.l.	7	4 930 824	6 169 968
Sum omløpsmidler		19 963 827	18 859 399
Sum eiendeler		21 074 029	20 142 545







Zdc Footwear AS

Side 3



Zdc Footwear AS			
Balanse			
Egenkapital og gjeld	Note	2023	2022
Egenkapital			
Innskutt egenkapital			
Aksjekapital	8	12 042 900	12 042 900
Overkurs		9 407 105	9 407 105
Sum innskutt egenkapital		21 450 005	21 450 005
Opptjent egenkapital			
Udekket tap		-19 990 845	-14 575 368
Sum opptjent egenkapital		-19 990 845	-14 575 368
Sum egenkapital	4, 9	1 459 160	6 874 637
Gjeld			
Gjeld til kredittinstitusjoner		0	1 500 000
Langsiktig konserngjeld		18 295 404	0
Sum annen langsiktig gjeld	6	18 295 404	1 500 000
Kortsiktig gjeld			
Leverandørgjeld		425 223	11 174 471
Skyldig offentlige avgifter		148 555	209 209
Konserngjeld	5	162 474	115 107
Annen kortsiktig gjeld		583 213	269 121
Sum kortsiktig gjeld		1 319 466	11 767 908
Sum gjeld		19 614 869	13 267 908
Sum egenkapital og gjeld		21 074 029	20 142 545

Asker
Styret i Zdc Footwear AS

 Leif Holst-Liæker styreleder	 Martine Holst-Liæker daglig leder	 Alf Morten Bakken styremedlem
 Inngard Anna Kreuzer styremedlem	 Morten Bergeren styremedlem	 David Andrew Solk styremedlem

Zdc Footwear AS Side 4



Regnskapsprinsipper

Årsregnskapet er satt opp i samsvar med regnskapsloven og NRS 8 - God regnskapsskikk for små foretak.

Valuta

Pengeposter i utenlandsk valuta vurderes iht. kursen ved regnskapsårets slutt.

Skatt

Skattekostnaden i resultatregnskapet omfatter både periodens betalbare skatt og endring i utsatt skatt. Utsatt skatt er beregnet med 22 % på grunnlag av de midlertidige forskjeller som eksisterer mellom regnskapsmessige og skattemessige verdier, samt ligningsmessig underskudd til fremføring ved utgangen av regnskapsåret. Skatteøkende og skattereduserende midlertidige forskjeller som reverseres eller kan reverseres i samme periode er utlignet og nettoført.

Klassifisering og vurdering av anleggsmidler

Anleggsmidler omfatter eiendeler bestemt til varig eie og bruk. Anleggsmidler er vurdert til anskaffelseskost. Varige driftsmidler balanseføres og avskrives over driftsmidlets økonomiske levetid. Avskrivningsperioden for fast eiendom anskaffet etter 2009 er dekomponert i en del som gjelder råbygget og en del som gjelder faste tekniske installasjoner. Varige driftsmidler nedskrives til gjenvinnbart beløp ved verdifall som forventes ikke å være forbigående. Gjenvinnbart beløp er det høyeste av netto salgsverdi og verdi i bruk. Verdi i bruk er nåverdi av fremtidige kontantstrømmer knyttet til eiendelen. Nedskrivningen reverseres når grunnlaget for nedskrivningen ikke lenger er til stede.

Klassifisering og vurdering av omløpsmidler

Omløpsmidler og kortsiktig gjeld omfatter normalt poster som forfaller til betaling innen ett år etter balansedagen, samt poster som knytter seg til varekretsløpet. Omløpsmidler vurderes til laveste verdi av anskaffelseskost og virkelig verdi.

Aksjer i datterselskap

Datterselskap vurderes etter kostmetoden i selskapsregnskapet. Investeringen er vurdert til anskaffelseskost for aksjene med mindre nedskrivning har vært nødvendig. Det er foretatt nedskrivning til virkelig verdi når verdifall skyldes årsaker som ikke kan forventes å være forbigående og det må anses nødvendig etter god regnskapsskikk. Nedskrivninger er reversert når grunnlaget for nedskrivning ikke lenger er til stede.

Utbytte, konsernbidrag og andre utdelinger fra datterselskap er inntektsført samme år som det er avsatt i givers regnskap. Overstiger utbytte / konsernbidraget andelen av opptjent resultat etter anskaffelsestidspunktet, representerer den overskytende del tilbakebetaling av investert kapital, og utdelingene er fratrukket investeringens verdi i balansen til morselskapet.

Varer

Varer er vurdert til det laveste av anskaffelseskost og netto salgsverdi.

Fordringer

Kundefordringer og andre fordringer oppføres til pålydende etter fradrag for avsetning til forventet tap. Avsetning til tap gjøres på grunnlag av en individuell vurdering av de enkelte fordringene.



Note 1 Lønnskostnader og ytelser

Lønnskostnader

	2023	2022
Lønninger	1 989 826	2 351 834
Arbeidsgiveravgift	374 661	407 792
Pensjonskostnader	146 083	210 419
Andre ytelser	155 142	141 390
Sum	2 665 712	3 111 434

Selskapet har i 2023 sysselsatt 3 årsverk.

Note 2 Anleggsmidler

Type anleggsmiddel	Patenter	Hjemme- side	Produksjons- maskin	Kontor- maskiner	Sum
Anskaffelseskost 01.01.2023	195 515	151 375	2 955 342	915 543	4 217 775
Årets tilgang	0	0	486 954	0	486 954
Anskaffelseskost 31.12.2023	195 515	151 375	3 442 297	915 543	4 704 729
Akk. avskrivninger	-97 454	-151 375	-2 480 156	-915 543	-3 644 528
Bokført verdi 31.12.2023	98 061	0	962 141	0	1 060 202
Årets avskrivning	19 552	0	630 840	9 507	659 899
Avskrivningssats	10%	33%	25%	33%	
	lineært	lineært	lineært	lineært	



Note 3 Skatt

Årets skattekostnad	2023	2022
Resultatført skatt på ordinært resultat:		
Betalbar skatt	0	0
Endring i utsatt skattefordel	0	0
Skattekostnad ordinært resultat	0	0

Skattepliktig inntekt:		
Resultat før skatt	-5 415 478	-5 369 977
Permanente forskjeller	691 483	1 905 679
Endring i midlertidige forskjeller	141 253	174 215
Skattepliktig inntekt	-4 582 742	-3 290 083

Betalbar skatt i balansen:		
Betalbar skatt på årets resultat	0	0
Sum betalbar skatt i balansen	0	0

Skatteeffekten av midlertidige forskjeller og underskudd til fremføring som har gitt opphav til utsatt skatt og utsatte skattefordeler, spesifisert på typer av midlertidige forskjeller

	2023	2022	Endring
Varige driftsmidler	-897 596	-748 776	148 820
Fordringer	15 882	8 315	-7 567
Sum	-881 714	-740 461	141 253

Akkumulert fremførbart underskudd	-16 439 775	-11 857 033	4 582 742
Inngår ikke i beregningen av utsatt skatt	17 321 489	12 597 493	-4 723 995

Utsatt skattefordel (22 %)	0	0	0
-----------------------------------	----------	----------	----------

I henhold til God regnskapsskikk for små foretak balanseføres ikke utsatt skattefordel.

Note 4 Egenkapital

	Aksjekapital	Overkurs	Annen Innskutt egenkapital	Udekket tap	Sum egenkapital
Pr. 31.12.2022	12 042 900	9 407 105	0	-14 575 368	6 874 637
Årets resultat				-5 415 478	-5 415 478
Pr 31.12.2023	12 042 900	9 407 105	0	-19 990 845	1 459 160



Note 5 Datterselskap

Zdc Footwear AS eier 100% av aksjene i ZDC Footwear AB, som gir Zdc Footwear AS 100% av stemmene i selskapet. ZDC Footwear AB har forretningskontor i Asker. Årsresultatet for perioden 01.01-31.12.2023 var på SEK. -670 774. Balansført egenkapital var pr 31.12.2023 SEK 50 983. Investeringen er nedskrevet til 50 000,- i balansen, kostpris er kr 2 620 330.

Følgende interne transaksjoner har funnet sted i 2023:

	2023	2022
Fakturering til ZDC Footwear AB	3 803 565	821 787
Kundefordringer	5 624 000	1 770 473
Lån til/fra ZDC Footwear AB	-156 726	-109 358

Note 6 Fordringer og gjeld

	2023	2022
Fordringer med forfall senere enn ett år		
Sum	0	0
Langsiktig gjeld med forfall senere enn 5 år		
Gjeld til kredittinstitusjoner (Innovasjon Norge AS)	0	1 500 000
Sum	0	1 500 000

Note 7 Bankinnskudd

Innestående midler på skattetrekkkonto (bundne midler) er på kr. 81 847.



Note 8 Aksjonærer

Aksjekapitalen i Zdc Footwear AS pr. 31.12 består av:

	Antall	Pålydende	Bokført
Ordinære aksjer	1 204 290	10,0	12 042 900
Sum	1 204 290		12 042 900

Eierstruktur

De største aksjonærene i % pr. 31.12 var:

	Ordinære	Eierandel	Stemmeandel
BuroTech Development Limited	403 934	33,5	33,5
SIESTRE INVEST AS	256 393	21,3	21,3
HILL INVESTMENT AS	200 000	16,6	16,6
CF International ApS	131 148	10,9	10,9
Nok Snakk AS	98 361	8,2	8,2
TOM STIANSEN AS	66 667	5,5	5,5
Levante AS	32 787	2,7	2,7
DREYER CAPITAL AS	15 000	1,2	1,2
Totalt antall aksjer	1 204 290	100,0	100,0

Note 9 Fortsatt drift

Det er ved avleggelse av regnskapet for 2023 lagt til grunn forutsetning om fortsatt drift. Aksjekapitalen er tapt med mer enn 50%. Selskapets største aksjonær og hovedkreditor har inngått en avtale om å konvertere leverandørgjelden til et langsiktig lån i 2023. Det er også gjort nedbemanning og andre kostnadsreducerende tiltak i 2024.



Årsregnskap 2023

Zdc Footwear AS

Resultatregnskap
Balanse
Noter til regnskapet

Org.nr.: 920 853 579



Zdc Footwear AS			
Resultatregnskap			
Driftsinntekter og driftskostnader	Note	2023	2022
Salgsinntekt		11 559 130	22 806 362
Annen driftsinntekt		3 803 565	1 407 416
Sum driftsinntekter		15 362 695	24 213 778
Varekostnad		13 369 737	19 907 146
Lønnskostnad	1	2 665 712	3 111 434
Avskrivning av driftsmidler og immaterielle eiendeler	2	659 899	719 805
Annen driftskostnad		2 966 413	3 894 657
Sum driftskostnader		19 661 760	27 633 042
Driftsresultat		-4 299 066	-3 419 264
Finansinntekter og finanskostnader			
Annen renteinntekt		4 910	1 244
Annen finansinntekt		385 445	568 094
Nedskrivning av andre finansielle anleggsmidler		679 723	1 890 607
Annen rentekostnad		235 995	58 276
Annen finanskostnad		591 050	571 169
Resultat av finansposter		-1 116 412	-1 950 713
Resultat før skattekostnad		-5 415 478	-5 369 977
Resultat	3	-5 415 478	-5 369 977
Årsresultat	4	-5 415 478	-5 369 977
Overføringer			
Overført til udekket tap		5 415 478	5 369 977
Sum overføringer		-5 415 478	-5 369 977



Zdc Footwear AS			
Balanse			
Eiendeler	Note	2023	2022
Anleggsmidler			
Immaterielle eiendeler			
Konsesjoner, patenter o.l.		98 061	117 613
Sum immaterielle eiendeler	2	98 061	117 613
Varige driftsmidler			
Maskiner og anlegg		962 141	1 106 026
Driftsløsøre, inventar o.a. utstyr		0	9 507
Sum varige driftsmidler	2	962 141	1 115 533
Finansielle anleggsmidler			
Investeringer i datterselskap	5	50 000	50 000
Sum finansielle anleggsmidler		50 000	50 000
Sum anleggsmidler		1 110 202	1 283 146
Omløpsmidler			
Lager av varer og annen beholdning		8 191 704	8 205 197
Fordringer			
Kundefordringer	5	6 734 390	4 269 253
Andre kortsiktige fordringer		101 161	209 233
Konsernfordringer	5	5 748	5 748
Sum fordringer		6 841 299	4 484 234
Investeringer			
Bankinnskudd, kontanter o.l.	7	4 930 824	6 169 968
Sum omløpsmidler		19 963 827	18 859 399
Sum eiendeler		21 074 029	20 142 545
Zdc Footwear AS		Side 3	



Zdc Footwear AS			
Balanse			
Egenkapital og gjeld	Note	2023	2022
Egenkapital			
Innskutt egenkapital			
Aksjekapital	8	12 042 900	12 042 900
Overkurs		9 407 105	9 407 105
Sum innskutt egenkapital		21 450 005	21 450 005
Opptjent egenkapital			
Udekket tap		-19 990 845	-14 575 368
Sum opptjent egenkapital		-19 990 845	-14 575 368
Sum egenkapital	4, 9	1 459 160	6 874 637
Gjeld			
Gjeld til kredittinstitusjoner		0	1 500 000
Langsiktig konserngjeld		18 295 404	0
Sum annen langsiktig gjeld	6	18 295 404	1 500 000
Kortsiktig gjeld			
Leverandørgjeld		425 223	11 174 471
Skyldig offentlige avgifter		148 555	209 209
Konserngjeld	5	162 474	115 107
Annen kortsiktig gjeld		583 213	269 121
Sum kortsiktig gjeld		1 319 466	11 767 908
Sum gjeld		19 614 869	13 267 908
Sum egenkapital og gjeld		21 074 029	20 142 545
Asker Styret i Zdc Footwear AS			
<hr/>			
Leif Holst-Liæker styreleder	Martine Holst-Liæker daglig leder	Alf Morten Bakken styremedlem	
<hr/>			
Irmgard Anna Kreuzer styremedlem	Morten Borgersen styremedlem	David Andrew Solk styremedlem	
<hr/>			
Zdc Footwear AS		Side 4	



Regnskapsprinsipper

Årsregnskapet er satt opp i samsvar med regnskapsloven og NRS 8 - God regnskapsskikk for små foretak.

Valuta

Pengeposter i utenlandsk valuta vurderes iht. kursen ved regnskapsårets slutt.

Skatt

Skattekostnaden i resultatregnskapet omfatter både periodens betalbare skatt og endring i utsatt skatt. Utsatt skatt er beregnet med 22 % på grunnlag av de midlertidige forskjeller som eksisterer mellom regnskapsmessige og skattemessige verdier, samt ligningsmessig underskudd til fremføring ved utgangen av regnskapsåret. Skatteøkende og skattereduserende midlertidige forskjeller som reverserer eller kan reverseres i samme periode er utlignet og nettoført.

Klassifisering og vurdering av anleggsmidler

Anleggsmidler omfatter eiendeler bestemt til varig eie og bruk. Anleggsmidler er vurdert til anskaffelseskost. Varige driftsmidler balanseføres og avskrives over driftsmidlets økonomiske levetid. Avskrivningsperioden for fast eiendom anskaffet etter 2009 er dekomponert i en del som gjelder råbygget og en del som gjelder faste tekniske installasjoner. Varige driftsmidler nedskrives til gjenvinnbart beløp ved verdifall som forventes ikke å være forbigående. Gjenvinnbart beløp er det høyeste av netto salgsverdi og verdi i bruk. Verdi i bruk er nåverdi av fremtidige kontantstrømmer knyttet til eiendelen. Nedskrivningen reverseres når grunnlaget for nedskrivningen ikke lenger er til stede.

Klassifisering og vurdering av omløpsmidler

Omløpsmidler og kortsiktig gjeld omfatter normalt poster som forfaller til betaling innen ett år etter balansedagen, samt poster som knytter seg til varekretsløpet. Omløpsmidler vurderes til laveste verdi av anskaffelseskost og virkelig verdi.

Aksjer i datterselskap

Datterselskap vurderes etter kostmetoden i selskapsregnskapet. Investeringen er vurdert til anskaffelseskost for aksjene med mindre nedskrivning har vært nødvendig. Det er foretatt nedskrivning til virkelig verdi når verdifall skyldes årsaker som ikke kan forventes å være forbigående og det må anses nødvendig etter god regnskapsskikk. Nedskrivninger er reversert når grunnlaget for nedskrivning ikke lenger er til stede.

Utbytte, konsernbidrag og andre utdelinger fra datterselskap er inntektsført samme år som det er avsatt i givers regnskap. Overstiger utbytte / konsernbidraget andelen av opptjent resultat etter anskaffelsestidspunktet, representerer den overskytende del tilbakebetaling av investert kapital, og utdelingene er fratrukket investeringens verdi i balansen til morselskapet.

Varer

Varer er vurdert til det laveste av anskaffelseskost og netto salgsverdi.

Fordringer

Kundefordringer og andre fordringer oppføres til pålydende etter fradrag for avsetning til forventet tap. Avsetning til tap gjøres på grunnlag av en individuell vurdering av de enkelte fordringene.



Note 1 Lønnskostnader og ytelser

Lønnskostnader

	2023	2022
Lønninger	1 989 826	2 351 834
Arbeidsgiveravgift	374 661	407 792
Pensjonskostnader	146 083	210 419
Andre ytelser	155 142	141 390
Sum	2 665 712	3 111 434

Selskapet har i 2023 sysselsatt 3 årsverk.

Note 2 Anleggsmidler

Type anleggsmiddel	Patenter	Hjemme- side	Produksjons- maskin	Kontor- maskiner	Sum
Anskaffelseskost 01.01.2023	195 515	151 375	2 955 342	915 543	4 217 775
Årets tilgang	0	0	486 954	0	486 954
Anskaffelseskost 31.12.2023	195 515	151 375	3 442 297	915 543	4 704 729
Akk. avskrivninger	-97 454	-151 375	-2 480 156	-915 543	-3 644 528
Bokført verdi 31.12.2023	98 061	0	962 141	0	1 060 202
Årets avskrivning	19 552	0	630 840	9 507	659 899
Avskrivningssats	10% lineært	33% lineært	25% lineært	33% lineært	



Note 3 Skatt

Årets skattekostnad	2023	2022
Resultatført skatt på ordinært resultat:		
Betalbar skatt	0	0
Endring i utsatt skattefordel	0	0
Skattekostnad ordinært resultat	0	0

Skattepliktig inntekt:		
Resultat før skatt	-5 415 478	-5 369 977
Permanente forskjeller	691 483	1 905 679
Endring i midlertidige forskjeller	141 253	174 215
Skattepliktig inntekt	-4 582 742	-3 290 083

Betalbar skatt i balansen:		
Betalbar skatt på årets resultat	0	0
Sum betalbar skatt i balansen	0	0

Skatteeffekten av midlertidige forskjeller og underskudd til fremføring som har gitt opphav til utsatt skatt og utsatte skattefordeler, spesifisert på typer av midlertidige forskjeller

	2023	2022	Endring
Varige driftsmidler	-897 596	-748 776	148 820
Fordringer	15 882	8 315	-7 567
Sum	-881 714	-740 461	141 253

Akkumulert fremførbart underskudd	-16 439 775	-11 857 033	4 582 742
Inngår ikke i beregningen av utsatt skatt	17 321 489	12 597 493	-4 723 995

Utsatt skattefordel (22 %)	0	0	0
-----------------------------------	----------	----------	----------

I henhold til God regnskapsskikk for små foretak balanseføres ikke utsatt skattefordel.

Note 4 Egenkapital

	Aksjekapital	Overkurs	Annen Innskutt egenkapital	Udekket tap	Sum egenkapital
Pr. 31.12.2022	12 042 900	9 407 105	0	-14 575 368	6 874 637
Årets resultat				-5 415 478	-5 415 478
Pr 31.12.2023	12 042 900	9 407 105	0	-19 990 845	1 459 160



Note 5 Datterselskap

Zdc Footwear AS eier 100% av aksjene i ZDC Footwear AB, som gir Zdc Footwear AS 100% av stemmene i selskapet. ZDC Footwear AB har forretningskontor i Asker. Årsresultatet for perioden 01.01-31.12.2023 var på SEK. -670 774. Balanseført egenkapital var pr 31.12.2023 SEK 50 983. Investeringen er nedskrevet til 50 000,- i balansen, kostpris er kr 2 620 330.

Følgende interne transaksjoner har funnet sted i 2023:

	2023	2022
Fakturering til ZDC Footwear AB	3 803 565	821 787
Kundefordringer	5 624 000	1 770 473
Lån til/fra ZDC Footwear AB	-156 726	-109 358

Note 6 Fordringer og gjeld

	2023	2022
Fordringer med forfall senere enn ett år		
Sum	0	0
Langsiktig gjeld med forfall senere enn 5 år		
Gjeld til kredittinstitusjoner (Innovasjon Norge AS)	0	1 500 000
Sum	0	1 500 000

Note 7 Bankinnskudd

Innestående midler på skattetrekkkonto (bundne midler) er på kr. 81 847.



Note 8 Aksjonærer

Aksjekapitalen i Zdc Footwear AS pr. 31.12 består av:

	Antall	Pålydende	Bokført
Ordinære aksjer	1 204 290	10,0	12 042 900
Sum	1 204 290		12 042 900

Eierstruktur

De største aksjonærene i % pr. 31.12 var:

	Ordinære	Eierandel	Stemmeandel
EuroTech Development Limited	403 934	33,5	33,5
SIESTRE INVEST AS	256 393	21,3	21,3
HILL INVESTMENT AS	200 000	16,6	16,6
CF International ApS	131 148	10,9	10,9
Nok Snakk AS	98 361	8,2	8,2
TOM STIANSEN AS	66 667	5,5	5,5
Levante AS	32 787	2,7	2,7
DREYER CAPITAL AS	15 000	1,2	1,2
Totalt antall aksjer	1 204 290	100,0	100,0

Note 9 Fortsatt drift

Det er ved avleggelse av regnskapet for 2023 lagt til grunn forutsetning om fortsatt drift. Aksjekapitalen er tapt med mer enn 50%. Selskapets største aksjonær og hovedkreditor har inngått en avtale om å konvertere leverandørgjelden til et langsiktig lån i 2023. Det er også gjort nedbemanning og andre kostnadsreduserende tiltak i 2024.