



## ÅRSREGNSKAPET FOR REGNSKAPSÅRET 2022 - GENERELL INFORMASJON

### Enheten

Organisasjonsnummer: 825 174 672  
Organisasjonsform: Aksjeselskap  
Foretaksnavn: HABILITERING HADELAND AS  
Forretningsadresse: Storgata 15  
2750 GRAN

### Regnskapsår

Årsregnskapets periode: 01.01.2022 - 31.12.2022

### Konsern

Morselskap i konsern: Nei

### Regnskapsregler

Regler for små foretak benyttet: Ja  
Benyttet ved utarbeidelsen av årsregnskapet til selskapet: Regnskapslovens alminnelige regler

### Årsregnskapet fastsatt av kompetent organ

Bekreftet av representant for selskapet: Lene Skjaker Borgli  
Dato for fastsettelse av årsregnskapet: 12.06.2023

### Grunnlag for avgivelse

År 2022: Årsregnskapet er elektronisk innlevert  
År 2021: Tall er hentet fra elektronisk innlevert årsregnskap fra 2022

*Det er ikke krav til at årsregnskapet m.v. som sendes til Regnskapsregisteret er undertegnet. Kontrollen på at dette er utført ligger hos revisor/enhetens øverste organ. Sikkerheten ivaretas ved at innsender har rolle/rettighet for innsending av årsregnskapet via Altinn, og ved at det bekreftes at årsregnskapet er fastsatt av kompetent organ.*

Brønnøysundregistrene, 30.06.2024



### Resultatregnskap

Beløp i: NOK	Note	2022	2021
<b>RESULTATREGNSKAP</b>			
<b>Inntekter</b>			
Salgsinntekt		19 689 976	6 648 849
Annen driftsinntekt			35
<b>Sum inntekter</b>		<b>19 689 976</b>	<b>6 648 884</b>
<b>Kostnader</b>			
Varekostnad		62 280	421 265
Lønnskostnad	1	14 364 545	5 111 191
Avskrivning av driftsmidler og immaterielle eiendeler	2	53 249	9 510
Annen driftskostnad		2 117 485	352 490
<b>Sum kostnader</b>		<b>16 597 559</b>	<b>5 894 457</b>
<b>Driftsresultat</b>		<b>3 092 417</b>	<b>754 427</b>
<b>Finansinntekter og finanskostnader</b>			
Annen renteinntekt		3 116	287
<b>Sum finansinntekter</b>		<b>3 116</b>	<b>287</b>
Annen rentekostnad		3 011	36
Annen finanskostnad		334	
<b>Sum finanskostnader</b>		<b>3 345</b>	<b>36</b>
<b>Netto finans</b>		<b>-229</b>	<b>251</b>
<b>Ordinært resultat før skattekostnad</b>		<b>3 092 188</b>	<b>754 678</b>
Skattekostnad på resultat		683 979	166 239
<b>Ordinært resultat etter skattekostnad</b>		<b>2 408 209</b>	<b>588 440</b>
<b>Årsresultat</b>		<b>2 408 209</b>	<b>588 439</b>
<b>Årsresultat etter minoritetsinteresser</b>		<b>2 408 209</b>	<b>588 440</b>
<b>Totalresultat</b>		<b>2 408 209</b>	<b>588 440</b>
<b>Overføringer og disponeringer</b>			



## Resultatregnskap

<b>Beløp i: NOK</b>	<b>Note</b>	<b>2022</b>	<b>2021</b>
Avsatt til annen egenkapital		2 408 209	588 439
<b>Sum overføringer og disponeringer</b>		<b>2 408 209</b>	<b>588 439</b>



### Balanse

Beløp i: NOK	Note	2022	2021
<b>BALANSE - EIENDELER</b>			
<b>Anleggsmidler</b>			
<b>Immaterielle eiendeler</b>			
<b>Varige driftsmidler</b>			
Tomter, bygninger o.a. fast eiendom	2		
Maskiner og anlegg	2		
Skip og flytende installasjoner	2		
Driftsløsøre, inventar o.a. utstyr	2	211 500	26 775
<b>Sum varige driftsmidler</b>	2	<b>211 500</b>	<b>26 775</b>
<b>Finansielle anleggsmidler</b>			
Lån til foretak i samme konsern	3		
Lån til tilknyttet selskap og felles kontrollert virksomhet			79 327
<b>Sum finansielle anleggsmidler</b>			<b>79 327</b>
<b>Sum anleggsmidler</b>		<b>211 500</b>	<b>106 102</b>
<b>Omløpsmidler</b>			
<b>Varer</b>			
<b>Fordringer</b>			
Kundefordringer		2 632 645	592 882
Andre kortsiktige fordringer	3	120 701	2 500
Konsernfordringer		89 327	
<b>Sum fordringer</b>		<b>2 842 673</b>	<b>595 382</b>
<b>Bankinnskudd, kontanter og lignende</b>			
Bankinnskudd, kontanter o.l.		5 106 402	940 601
<b>Sum bankinnskudd, kontanter og lignende</b>		<b>5 106 402</b>	<b>940 601</b>
<b>Sum omløpsmidler</b>		<b>7 949 075</b>	<b>1 535 983</b>
<b>SUM EIENDELER</b>		<b>8 160 575</b>	<b>1 642 085</b>



### Balanse

Beløp i: NOK	Note	2022	2021
<b>BALANSE - EGENKAPITAL OG GJELD</b>			
<b>Egenkapital</b>			
<b>Innskutt egenkapital</b>			
Aksjekapital		30 000	30 000
Annen innskutt egenkapital			-5 570
<b>Sum innskutt egenkapital</b>		<b>30 000</b>	<b>24 430</b>
<b>Opptjent egenkapital</b>			
Annen egenkapital		3 024 429	621 790
<b>Sum opptjent egenkapital</b>		<b>3 024 429</b>	<b>621 790</b>
<b>Sum egenkapital</b>		<b>3 054 429</b>	<b>646 220</b>
<b>Gjeld</b>			
<b>Langsiktig gjeld</b>			
Utsatt skatt		1 804	950
<b>Sum avsetninger for forpliktelser</b>		<b>1 804</b>	<b>950</b>
<b>Annen langsiktig gjeld</b>			
Langsiktig konserngjeld	3		
<b>Sum langsiktig gjeld</b>		<b>1 804</b>	<b>950</b>
<b>Kortsiktig gjeld</b>			
Leverandørgjeld		220 644	17 746
Betalbar skatt		683 125	166 214
Skyldig offentlige avgifter		851 742	368 400
Annen kortsiktig gjeld	3	3 348 831	442 554
<b>Sum kortsiktig gjeld</b>		<b>5 104 342</b>	<b>994 915</b>
<b>Sum gjeld</b>		<b>5 106 146</b>	<b>995 865</b>
<b>SUM EGENKAPITAL OG GJELD</b>		<b>8 160 575</b>	<b>1 642 085</b>



## Brønnøysundregistrene

### ÅRSREGNSKAP FOR REGNSKAPSÅRET 2022 - GENERELL INFORMASJON

Journalnummer: 2023 486365

#### Enheten

Organisasjonsnummer: 825 174 672  
Organisasjonsform: Aksjeselskap  
Foretaksnavn: HABILITERING HADELAND AS  
Forretningsadresse: Storgata 15  
2750 GRAN

#### Regnskapsår

Årsregnskapets periode: 01.01.2022 - 31.12.2022

#### Konsern

Morselskap i konsern: Nei

#### Regnskapsregler

Regler for små foretak benyttet: Ja  
Benyttet ved utarbeidelsen av  
årsregnskapet til selskapet: Regnskapslovens alminnelige regler

#### Årsregnskapet fastsatt av kompetent organ

Bekreftet av representant for selskapet: Lene Skjaker Borgli  
Dato for fastsettelse av årsregnskapet: 12.06.2023

#### Revisjon

Årsregnskapet er utarbeidet av ekstern  
autorisert regnskapsfører: Ja  
Ekstern autorisert regnskapsfører har i  
løpet av regnskapsåret bistått ved den  
løpende regnskapsføringen eller utført  
andre tjenester for selskapet enn å  
utarbeide årsregnskapet: Ja

#### Grunnlag for avgivelse

År 2022: Årsregnskap er elektronisk innlevert.  
År 2021: Tall er hentet fra elektronisk innlevert årsregnskap fra 2022.

*Det er ikke krav til at årsregnskapet m.v. som sendes til Regnskapsregisteret er undertegnet. Kontrollen på at dette er utført ligger hos revisor/enhetens øverste organ. Sikkerheten ivaretas ved at innsender har rolle/rettighet for innsending av årsregnskapet via Altinn, og ved at det bekreftes at årsregnskapet er fastsatt av kompetent organ.*

Brønnøysundregistrene, 24.06.2023

---

Brønnøysundregistrene  
Postadresse: Postboks 900, 8910 Brønnøysund  
Telefon: 75 00 75 00  
E-post: firmapost@brreg.no Internett: www.brreg.no  
Organisasjonsnummer: 974 760 673



Organisasjonsnr: 825 174 672  
HABILITERING HADELAND AS

## RESULTATREGNSKAP

<b>Beløp i: NOK</b>	<b>Note</b>	<b>2022</b>	<b>2021</b>
<b>RESULTATREGNSKAP</b>			
<b>Inntekter</b>			
Salgsinntekt		19 689 976	6 648 849
Annen driftsinntekt			35
<b>Sum inntekter</b>		<b>19 689 976</b>	<b>6 648 884</b>
<b>Kostnader</b>			
Varekostnad		62 280	421 265
Lønnskostnad	1	14 364 545	5 111 191
Avskrivning av driftsmidler og immaterielle eiendeler	2	53 249	9 510
Annen driftskostnad		2 117 485	352 490
<b>Sum kostnader</b>		<b>16 597 559</b>	<b>5 894 457</b>
<b>Driftsresultat</b>		<b>3 092 417</b>	<b>754 427</b>
<b>Finansinntekter og finanskostnader</b>			
Annen renteinntekt		3 116	287
<b>Sum finansinntekter</b>		<b>3 116</b>	<b>287</b>
Annen rentekostnad		3 011	36
Annen finanskostnad		334	
<b>Sum finanskostnader</b>		<b>3 345</b>	<b>36</b>
<b>Netto finans</b>		<b>-229</b>	<b>251</b>
<b>Ordinært resultat før skattekostnad</b>			
Skattekostnad på resultat		683 979	166 239
<b>Ordinært resultat etter skattekostnad</b>		<b>2 408 209</b>	<b>588 440</b>
<b>Årsresultat</b>		<b>2 408 209</b>	<b>588 439</b>
<b>Årsresultat etter minoritetsinteresser</b>		<b>2 408 209</b>	<b>588 440</b>
<b>Totalresultat</b>		<b>2 408 209</b>	<b>588 440</b>
<b>Overføringer og disponeringer</b>			
Avsatt til annen egenkapital		2 408 209	588 439
<b>Sum overføringer og disponeringer</b>		<b>2 408 209</b>	<b>588 439</b>



Organisasjonsnr: 825 174 672  
HABILITERING HADELAND AS

## BALANSE

Beløp i: NOK	Note	2022	2021
<b>BALANSE - EIENDELER</b>			
<b>Anleggsmidler</b>			
<b>Immaterielle eiendeler</b>			
<b>Varige driftsmidler</b>			
Tomter, bygninger o.a. fast eiendom	2		
Maskiner og anlegg	2		
Skip og flytende installasjoner	2		
Driftsløsøre, inventar o. a. utstyr	2	211 500	26 775
<b>Sum varige driftsmidler</b>	<b>2</b>	<b>211 500</b>	<b>26 775</b>
<b>Finansielle anleggsmidler</b>			
Lån til foretak i samme konsern	3		
Lån til tilknyttet selskap og felles kontrollert virksomhet			79 327
<b>Sum finansielle anleggsmidler</b>			<b>79 327</b>
<b>Sum anleggsmidler</b>		<b>211 500</b>	<b>106 102</b>
<b>Omløpsmidler</b>			
<b>Varer</b>			
<b>Fordringer</b>			
Kundefordringer		2 632 645	592 882
Andre kortsiktige fordringer	3	120 701	2 500
Konsernfordringer		89 327	
<b>Sum fordringer</b>		<b>2 842 673</b>	<b>595 382</b>
<b>Bankinnskudd, kontanter og lignende</b>			
Bankinnskudd, kontanter o. l.		5 106 402	940 601
<b>Sum bankinnskudd, kontanter og lignende</b>		<b>5 106 402</b>	<b>940 601</b>
<b>Sum omløpsmidler</b>		<b>7 949 075</b>	<b>1 535 983</b>
<b>SUM EIENDELER</b>		<b>8 160 575</b>	<b>1 642 085</b>
<b>BALANSE - EGENKAPITAL OG GJELD</b>			



<b>Egenkapital</b>		
<b>Innskutt egenkapital</b>		
Aksjekapital	30 000	30 000
Annen innskutt egenkapital		-5 570
<b>Sum innskutt egenkapital</b>	<b>30 000</b>	<b>24 430</b>
<b>Opptjent egenkapital</b>		
Annen egenkapital	3 024 429	621 790
<b>Sum opptjent egenkapital</b>	<b>3 024 429</b>	<b>621 790</b>
<b>Sum egenkapital</b>	<b>3 054 429</b>	<b>646 220</b>
<b>Gjeld</b>		
<b>Langsiktig gjeld</b>		
Utsatt skatt	1 804	950
<b>Sum avsetninger for forpliktelseser</b>	<b>1 804</b>	<b>950</b>
<b>Annen langsiktig gjeld</b>		
Langsiktig konserngjeld	3	
<b>Sum langsiktig gjeld</b>	<b>1 804</b>	<b>950</b>
<b>Kortsiktig gjeld</b>		
Leverandørgjeld	220 644	17 746
Betalbar skatt	683 125	166 214
Skyldig offentlige avgifter	851 742	368 400
Annen kortsiktig gjeld	3 348 831	442 554
<b>Sum kortsiktig gjeld</b>	<b>5 104 342</b>	<b>994 915</b>
<b>Sum gjeld</b>	<b>5 106 146</b>	<b>995 865</b>
<b>SUM EGENKAPITAL OG GJELD</b>	<b>8 160 575</b>	<b>1 642 085</b>



Organisasjonsnr: 825 174 672  
HABILITERING HADELAND AS

NOTEOPPLYSNINGER - SELSKAP - alle poster oppgitt i hele tall

## Note

Antall årsverk i regnskapsåret  
18.00

<u>Sum</u>	<u>Beløp</u>
------------	--------------

<u>Balanseført verdi 31.12.</u>	<u>Varige driftsmidler</u>	<u>Immaterielle eiend.</u>
---------------------------------	----------------------------	----------------------------

## Konsernregnskap

Morselskapet sitt navn

Forretningskontor for morselskapet

## Begrunnelse for at datterselskap er utelatt fra konsolideringen

<u>Samlet beløp - tilknyttet selskap</u>	<u>Årets</u>	<u>Fjorårets</u>
--	--------------	------------------

<u>Samlet beløp - foretak i samme konsern</u>	<u>Årets</u>	<u>Fjorårets</u>
---	--------------	------------------

<u>Samlet beløp - foretak i samme konsern</u>	<u>Årets</u>	<u>Fjorårets</u>
---	--------------	------------------

<u>Samlet beløp - felles kontrollert virksomhet</u>	<u>Årets</u>	<u>Fjorårets</u>
---	--------------	------------------

<u>Pantstillelse</u>	<u>Beløp</u>
----------------------	--------------

<u>Beholdning av egne aksjer</u>	<u>Antall</u>	<u>Pålydende</u>	<u>Andel av aksjek.</u>
----------------------------------	---------------	------------------	-------------------------



# Årsregnskap 2022

## Habilitering Hadeland AS

Resultatregnskap  
Balanse  
Noter til regnskapet  
Revisjonsberetning



Org.nr.: 825 174 672



### RESULTATREGNSKAP

#### HABILITERING HADELAND AS

DRIFTSINNEKTER OG DRIFTSKOSTNADER	Note	2022	2021
Salgsinntekt		19 689 976	6 648 849
Annen driftsinntekt		0	35
<b>Sum driftsinntekter</b>		<b>19 689 976</b>	<b>6 648 884</b>
Varekostnad		62 280	421 265
Lønnskostnad	1	14 364 545	5 111 191
Avskrivning av driftsmidler og immaterielle eiendeler	2	53 249	9 510
Annen driftskostnad		2 117 485	352 490
<b>Sum driftskostnader</b>		<b>16 597 559</b>	<b>5 894 457</b>
<b>Driftsresultat</b>		<b>3 092 417</b>	<b>754 427</b>
<b>FINANSINNEKTER OG FINANSKOSTNADER</b>			
Renteinntekt fra tilknyttet selskap		0	287
Annen renteinntekt		3 116	0
Rentekostnad til tilknyttet selskap		0	36
Annen rentekostnad		3 011	0
Annen finanskostnad		334	0
<b>Resultat av finansposter</b>		<b>-229</b>	<b>251</b>
Resultat før skattekostnad		3 092 188	754 678
Skattekostnad på resultat		683 979	166 239
<b>Årsresultat</b>		<b>2 408 209</b>	<b>588 439</b>
<b>OVERFØRINGER</b>			
Avsatt til annen egenkapital		2 408 209	588 439
<b>Sum overføringer</b>		<b>2 408 209</b>	<b>588 439</b>



## BALANSE

### HABILITERING HADELAND AS

EIENDELER	Note	2022	2021
<b>ANLEGGSMIDLER</b>			
<b>IMMATERIELLE EIENDELER</b>			
<b>VARIGE DRIFTSMIDLER</b>			
Driftsløsøre, inventar o.a. utstyr	2	211 500	26 775
<b>Sum varige driftsmidler</b>	<b>2</b>	<b>211 500</b>	<b>26 775</b>
<b>FINANSIELLE ANLEGGSMIDLER</b>			
Lån til tilknyttet selskap og felles kontrollert virksomhet		0	79 327
<b>Sum finansielle anleggsmidler</b>		<b>0</b>	<b>79 327</b>
<b>Sum anleggsmidler</b>		<b>211 500</b>	<b>106 102</b>
<b>OMLØPSMIDLER</b>			
<b>FORDRINGER</b>			
Kundefordringer		2 632 645	592 882
Andre kortsiktige fordringer	3	120 701	2 500
Konsernfordringer		89 327	0
<b>Sum fordringer</b>		<b>2 842 673</b>	<b>595 382</b>
<b>INVESTERINGER</b>			
Bankinnskudd, kontanter o.l.		5 106 402	940 601
<b>Sum omløpsmidler</b>		<b>7 949 075</b>	<b>1 535 983</b>
<b>Sum eiendeler</b>		<b>8 160 575</b>	<b>1 642 085</b>



### BALANSE

#### HABILITERING HADELAND AS

EGENKAPITAL OG GJELD	Note	2022	2021
<b>EGENKAPITAL</b>			
<b>INNSKUTT EGENKAPITAL</b>			
Aksjekapital		30 000	30 000
Annen innskutt egenkapital		0	-5 570
<b>Sum innskutt egenkapital</b>		<b>30 000</b>	<b>24 430</b>
<b>OPPTJENT EGENKAPITAL</b>			
Annen egenkapital		3 024 429	621 790
<b>Sum opptjent egenkapital</b>		<b>3 024 429</b>	<b>621 790</b>
<b>Sum egenkapital</b>		<b>3 054 429</b>	<b>646 220</b>
<b>GJELD</b>			
<b>AVSETNING FOR FORPLIKTELSER</b>			
Utsatt skatt		1 804	950
<b>ANNEN LANGSIKTIG GJELD</b>			
<b>KORTSIKTIG GJELD</b>			
Leverandørgjeld		220 644	17 746
Betalbar skatt		683 125	166 214
Skyldig offentlige avgifter		851 742	368 400
Annen kortsiktig gjeld	3	3 348 831	442 554
<b>Sum kortsiktig gjeld</b>		<b>5 104 342</b>	<b>994 915</b>
<b>Sum gjeld</b>		<b>5 106 146</b>	<b>995 865</b>
<b>Sum egenkapital og gjeld</b>		<b>8 160 575</b>	<b>1 642 085</b>

Gran, 09.06.2023  
Styret i Habilitering Hadeland AS

Even Andor Skavhaug  
styreleder

Thorstein Skjaker  
styremedlem

Martin Linge Enger  
styremedlem

Lene Skjaker Borgli  
styremedlem/daglig leder

Raymond Johansen  
styremedlem



## **Regnskapsprinsipper**

Årsregnskapet er satt opp i samsvar med regnskapsloven og NRS 8 - God regnskapsskikk for små foretak.

## **DRIFTSINNTEKTER**

Inntektsføring ved salg av varer skjer på leveringstidspunktet. Tjenester inntektsføres etter hvert som de leveres.

## **SKATT**

Skattekostnaden i resultatregnskapet omfatter både periodens betalbare skatt og endring i utsatt skatt. Utsatt skatt er beregnet med 22 % på grunnlag av de midlertidige forskjeller som eksisterer mellom regnskapsmessige og skattemessige verdier, samt ligningsmessig underskudd til fremføring ved utgangen av regnskapsåret. Skatteøkende og skattereduserende midlertidige forskjeller som reverserer eller kan reverseres i samme periode er utlignet og nettoført.

## **KLASSIFISERING OG VURDERING AV ANLEGGSMIDLER**

Anleggsmidler omfatter eiendeler bestemt til varig eie og bruk. Anleggsmidler er vurdert til anskaffelseskost. Varige driftsmidler balanseføres og avskrives over driftsmidlets økonomiske levetid. Avskrivningsperioden for fast eiendom anskaffet etter 2009 er dekomponert i en del som gjelder råbygget og en del som gjelder faste tekniske installasjoner. Varige driftsmidler nedskrives til gjenvinnbart beløp ved verdifall som forventes ikke å være forbigående. Gjenvinnbart beløp er det høyeste av netto salgsverdi og verdi i bruk. Verdi i bruk er nåverdi av fremtidige kontantstrømmer knyttet til eiendelen. Nedskrivningen reverseres når grunnlaget for nedskrivningen ikke lenger er til stede.

## **KLASSIFISERING OG VURDERING AV OMLØPSMIDLER**

Omløpsmidler og kortsiktig gjeld omfatter normalt poster som forfaller til betaling innen ett år etter balansedagen, samt poster som knytter seg til varekretsløpet. Omløpsmidler vurderes til laveste verdi av anskaffelseskost og virkelig verdi.

## **FORDRINGER**

Kundefordringer og andre fordringer oppføres til pålydende etter fradrag for avsetning til forventet tap. Avsetning til tap gjøres på grunnlag av en individuell vurdering av de enkelte fordringene.



## Note 1 Lønnskostnader og antall årsverk

### LØNNSKOSTNADER

	2022	2021
Lønninger	12 233 644	4 325 713
Arbeidsgiveravgift	1 754 782	625 514
Andre ytelser	376 120	159 965
<b>Sum</b>	<b>14 364 545</b>	<b>5 111 191</b>

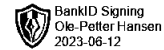
Selskapet har i 2022 sysselsatt 18 årsverk.

## Note 2 Anleggsmidler

	Maskiner og anlegg	Driftsløsøre, inventar ol.	Sum
Anskaffelseskost pr. 01.01.22		38 388	38 388
+ Tilgang kjøpte driftsmidler	210 000	27 974	237 974
= <b>Anskaffelseskost 31.12.22</b>	<b>210 000</b>	<b>66 362</b>	<b>276 362</b>
Akkumulerte avskrivninger 31.12.22	21 000	43 862	64 862
= <b>Bokført verdi 31.12.22</b>	<b>189 000</b>	<b>22 500</b>	<b>211 500</b>
Årets ordinære avskrivninger	21 000	32 249	53 249
Økonomisk levetid	5 år	3-5 år	

## Note 3 Mellomværende med selskap i samme konsern

	2022	2021
<b>Fordringer</b>		
Andre kortsiktige fordringer konsern	89 327	0
<b>Sum</b>	<b>89 327</b>	<b>0</b>
<b>Gjeld</b>		
<b>Sum</b>	<b>0</b>	<b>0</b>



Til generalforsamlingen i Habilitering Hadeland AS

## Uavhengig revisors beretning

### Konklusjon

Vi har revidert Habilitering Hadeland AS sitt årsregnskap som viser et overskudd på kr 2 408 209. Årsregnskapet består av balanse per 31. desember 2022 og resultatregnskap for regnskapsåret avsluttet per denne datoen og noter til årsregnskapet, herunder et sammendrag av viktige regnskapsprinsipper.

Etter vår mening

- oppfyller årsregnskapet gjeldende lovkrav
- gir årsregnskapet et rettviseende bilde av selskapets finansielle stilling per 31. desember 2022, og av dets resultat for regnskapsåret avsluttet per denne datoen i samsvar med regnskapslovens regler og god regnskapsskikk i Norge.

### Grunnlag for konklusjonen

Vi har gjennomført revisjonen i samsvar med de internasjonale revisjonsstandardene International Standards of Auditing (ISA-ene). Våre oppgaver og plikter i henhold til disse standardene er beskrevet nedenfor under Revisors oppgaver og plikter ved revisjon av årsregnskapet. Vi er uavhengige av selskapet slik det kreves i lov, forskrift og International Code of Ethics for Professional Accountants utstedt av the International Ethics Standards Board for Accountants, og vi har overholdt våre øvrige etiske forpliktelser i samsvar med disse kravene. Innhentet revisjonsbevis er etter vår vurdering tilstrekkelig og hensiktsmessig som grunnlag for vår konklusjon.

### Ledelsens ansvar

Ledelsen er ansvarlig for å utarbeide årsregnskapet i samsvar med lov og forskrifter, herunder for at det gir et rettviseende bilde i samsvar med regnskapslovens regler og god regnskapsskikk i Norge. Ledelsen er også ansvarlig for slik intern kontroll som den finner nødvendig for å kunne utarbeide et årsregnskap som ikke inneholder vesentlig feilinformasjon, verken som følge av misligheter eller utilsiktede feil.

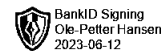
Ved utarbeidelsen av årsregnskapet må ledelsen ta standpunkt til selskapets evne til fortsatt drift og opplyse om forhold av betydning for fortsatt drift. Forutsetningen om fortsatt drift skal legges til grunn for årsregnskapet så lenge det ikke er sannsynlig at virksomheten vil bli avvirket.

Fredrikstad  
Øst-Revisjon AS  
Org nr 921 595 336  
Kråkerøyveien 2 A  
1671 Kråkerøy

Råde  
Øst-Revisjon BFT AS  
Org nr 918 493 794  
Mosseveien 60  
1640 Råde



Hjemmeside  
ost-revisjon.com  
Side 1 av 2



## Revisors oppgaver og plikter

Vårt mål er å oppnå betryggende sikkerhet for at årsregnskapet som helhet ikke inneholder vesentlig feilinformasjon, verken som følge av misligheter eller utilsiktede feil, og å avgi en revisjonsberetning som inneholder vår konklusjon. Betryggende sikkerhet er en høy grad av sikkerhet, men ingen garanti for at en revisjon utført i samsvar med lov, forskrift og god revisjonsskikk i Norge, herunder ISA-ene, alltid vil avdekke vesentlig feilinformasjon som eksisterer. Feilinformasjon kan oppstå som følge av misligheter eller utilsiktede feil. Feilinformasjon blir vurdert som vesentlig dersom den enkeltvis eller samlet med rimelighet kan forventes å påvirke økonomiske beslutninger som brukerne foretar basert på årsregnskapet.

For videre beskrivelse av revisors oppgaver og plikter vises det til <https://revisorforeningen.no/revisjonsberetninger>

Fredrikstad, 12. juni 2023

### Øst-Revisjon AS

Org.nr. 921 595 336

*Dokumentet er elektronisk godkjent*

Ole-Petter Hansen  
Statsautorisert revisor

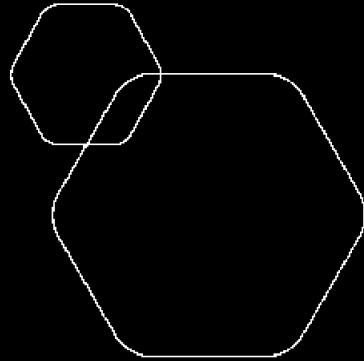
---

Fredrikstad  
Øst-Revisjon AS  
Org nr 921 595 336  
Kråkerøyveien 2 A  
1671 Kråkerøy

Råde  
Øst-Revisjon BFT AS  
Org nr 918 493 794  
Mosseveien 60  
1640 Råde



Hjemmeside  
ost-revisjon.com  
Side 2 av 2



# Årsregnskap 2022

## Habilitering Hadeland AS

Resultatregnskap  
Balanse  
Noter til regnskapet  
Revisjonsberetning

Org.nr.: 825 174 672


	BankID Signing Raymond Johansen 2023-06-08
	BankID Signing Martin Linge Enger 2023-06-08
	BankID Signing Even Andor Skavhaug 2023-06-09
	BankID Signing Lene Skjaker Borgli 2023-06-09
	BankID Signing Thorstein Skjaker 2023-06-09




## RESULTATREGNSKAP


### HABILITERING HADELAND AS


DRIFTSINNEKTER OG DRIFTSKOSTNADER	Note	2022	
Salgsinntekt		19 689 976	
Annen driftsinntekt		0	35
<b>Sum driftsinntekter</b>		<b>19 689 976</b>	<b>6 648 884</b>
Varekostnad		62 280	421 265
Lønnskostnad	1	14 364 545	5 111 191
Avskrivning av driftsmidler og immaterielle eiendeler	2	53 249	9 510
Annen driftskostnad		2 117 485	352 490
<b>Sum driftskostnader</b>		<b>16 597 559</b>	<b>5 894 457</b>
<b>Driftsresultat</b>		<b>3 092 417</b>	<b>754 427</b>
<b>FINANSINNEKTER OG FINANSKOSTNADER</b>			
Renteinntekt fra tilknyttet selskap		0	287
Annen renteinntekt		3 116	0
Rentekostnad til tilknyttet selskap		0	36
Annen rentekostnad		3 011	0
Annen finanskostnad		334	0
<b>Resultat av finansposter</b>		<b>-229</b>	<b>251</b>
Resultat før skattekostnad		3 092 188	754 678
Skattekostnad på resultat		683 979	166 239
<b>Årsresultat</b>		<b>2 408 209</b>	<b>588 439</b>
<b>OVERFØRINGER</b>			
Avsatt til annen egenkapital		2 408 209	588 439
<b>Sum overføringer</b>		<b>2 408 209</b>	<b>588 439</b>

 BankID Signing  
Raymond Johansen  
2023-06-08

 BankID Signing  
Martin Linge Enger  
2023-06-08


 BankID Signing  
Even Andor Skavhaug  
2023-06-09


 BankID Signing  
Lene Skjaker Borgli  
2023-06-09

 BankID Signing  
Thorstein Skjaker  
2023-06-09





<b>BALANSE</b>			
<b>HABILITERING HADELAND AS</b>			
<b>EIENDELER</b>	<b>Note</b>	<b>2022</b>	
<b>ANLEGGSMIDLER</b>			
<b>IMMATERIELLE EIENDELER</b>			
<b>VARIGE DRIFTSMIDLER</b>			
Driftsløsøre, inventar o.a. utstyr	2	211 500	26 775
<b>Sum varige driftsmidler</b>	<b>2</b>	<b>211 500</b>	<b>26 775</b>
<b>FINANSIELLE ANLEGGSMIDLER</b>			
Lån til tilknyttet selskap og felles kontrollert virksomhet		0	79 327
<b>Sum finansielle anleggsmidler</b>		<b>0</b>	<b>79 327</b>
<b>Sum anleggsmidler</b>		<b>211 500</b>	<b>106 102</b>
<b>OMLØPSMIDLER</b>			
<b>FORDRINGER</b>			
Kundefordringer		2 632 645	592 882
Andre kortsiktige fordringer	3	120 701	2 500
Konsernfordringer		89 327	0
<b>Sum fordringer</b>		<b>2 842 673</b>	<b>595 382</b>
<b>INVESTERINGER</b>			
Bankinnskudd, kontanter o.l.		5 106 402	940 601
<b>Sum omløpsmidler</b>		<b>7 949 075</b>	<b>1 535 983</b>
<b>Sum eiendeler</b>		<b>8 160 575</b>	<b>1 642 085</b>

 BankID Signing  
Raymond Johansen  
2023-06-08

 BankID Signing  
Martin Linge Enger  
2023-06-08

 BankID Signing  
Even Andor Skavhaug  
2023-06-09


 BankID Signing  
Lene Skjaker Borgli  
2023-06-09

 BankID Signing  
Thorstein Skjaker  
2023-06-09





<b>BALANSE</b>			
<b>HABILITERING HADELAND AS</b>			
	Note	2022	
<b>EGENKAPITAL OG GJELD</b>			
<b>EGENKAPITAL</b>			
<b>INNSKUTT EGENKAPITAL</b>			
Aksjekapital		30 000	30 000
Annen innskutt egenkapital		0	-5 570
<b>Sum innskutt egenkapital</b>		<b>30 000</b>	<b>24 430</b>
<b>OPPTJENT EGENKAPITAL</b>			
Annen egenkapital		3 024 429	621 790
<b>Sum opptjent egenkapital</b>		<b>3 024 429</b>	<b>621 790</b>
<b>Sum egenkapital</b>		<b>3 054 429</b>	<b>646 220</b>
<b>GJELD</b>			
<b>AVSETNING FOR FORPLIKTELSER</b>			
Utsatt skatt		1 804	950
<b>ANNEN LANGSIKTIG GJELD</b>			
<b>KORTSIKTIG GJELD</b>			
Leverandørgjeld		220 644	17 746
Betalbar skatt		683 125	166 214
Skyldig offentlige avgifter		851 742	368 400
Annen kortsiktig gjeld	3	3 348 831	442 554
<b>Sum kortsiktig gjeld</b>		<b>5 104 342</b>	<b>994 915</b>
<b>Sum gjeld</b>		<b>5 106 146</b>	<b>995 865</b>
<b>Sum egenkapital og gjeld</b>		<b>8 160 575</b>	<b>1 642 085</b>

 BankID Signing  
Raymond Johansen  
2023-06-08

 BankID Signing  
Martin Linge Enger  
2023-06-08

 BankID Signing  
Even Andor Skavhaug  
2023-06-09

 BankID Signing  
Lene Skjaker Borgli  
2023-06-09

 BankID Signing  
Thorstein Skjaker  
2023-06-09

Gran, 09.06.2023  
Styret i Habilitering Hadeland AS

Even Andor Skavhaug  
styreleder

Thorstein Skjaker  
styremedlem

Martin Linge Enger  
styremedlem

Lene Skjaker Borgli  
styremedlem/daglig leder

Raymond Johansen  
styremedlem



## Regnskapsprinsipper

Årsregnskapet er satt opp i samsvar med regnskapsloven og NRS 8 - God regnskapskikk fo

## DRIFTSINNTEKTER

Inntektsføring ved salg av varer skjer på leveringstidspunktet. Tjenester inntektsføres etter leveres.

## SKATT

Skattekostnaden i resultatregnskapet omfatter både periodens betalbare skatt og endring i utsatt skatt. Utsatt skatt er beregnet med 22 % på grunnlag av de midlertidige forskjeller som eksisterer mellom regnskapsmessige og skattemessige verdier, samt ligningsmessig underskudd til fremføring ved utgangen av regnskapsåret. Skatteøkende og skattereduserende midlertidige forskjeller som reverserer eller kan reverseres i samme periode er utlignet og nettoført.

## KLASSIFISERING OG VURDERING AV ANLEGGSMIDLER

Anleggsmidler omfatter eiendeler bestemt til varig eie og bruk. Anleggsmidler er vurdert til anskaffelseskost. Varige driftsmidler balanseføres og avskrives over driftsmidlets økonomiske levetid. Avskrivningsperioden for fast eiendom anskaffet etter 2009 er dekomponert i en del som gjelder råbygget og en del som gjelder faste tekniske installasjoner. Varige driftsmidler nedskrives til gjenvinnbart beløp ved verdifall som forventes ikke å være forbigående. Gjenvinnbart beløp er det høyeste av netto salgsverdi og verdi i bruk. Verdi i bruk er nåverdi av fremtidige kontantstrømmer knyttet til eiendelen. Nedskrivningen reverseres når grunnlaget for nedskrivningen ikke lenger er til stede.

## KLASSIFISERING OG VURDERING AV OMLØPSMIDLER

Omløpsmidler og kortsiktig gjeld omfatter normalt poster som forfaller til betaling innen ett år etter balansedagen, samt poster som knytter seg til varekretsløpet. Omløpsmidler vurderes til laveste verdi av anskaffelseskost og virkelig verdi.

## FORDRINGER

Kundefordringer og andre fordringer oppføres til pålydende etter fradrag for avsetning til forventet tap. Avsetning til tap gjøres på grunnlag av en individuell vurdering av de enkelte fordringene.





## Note 1 Lønnskostnader og antall årsverk

### LØNNSKOSTNADER

	2022	
Lønninger	12 233 644	 BankID Signing Raymond Johansen 2023-06-08
Arbeidsgiveravgift	1 754 782	 BankID Signing Martin Linge Enger 2023-06-08
Andre ytelser	376 120	 BankID Signing Even Andor Skavhaug 2023-06-09
<b>Sum</b>	<b>14 364 545</b>	 BankID Signing Lene Skjaker Borgli 2023-06-09
		 BankID Signing Thorstein Skjaker 2023-06-09
		<b>5 111 191</b>

Selskapet har i 2022 sysselsatt 18 årsverk.

## Note 2 Anleggsmidler

	Maskiner og anlegg	Driftsløsøre, inventar ol.	Sum
Anskaffelseskost pr. 01.01.22		38 388	38 388
+ Tilgang kjøpte driftsmidler	210 000	27 974	237 974
= <b>Anskaffelseskost 31.12.22</b>	<b>210 000</b>	<b>66 362</b>	<b>276 362</b>
Akkumulerte avskrivninger 31.12.22	21 000	43 862	64 862
= <b>Bokført verdi 31.12.22</b>	<b>189 000</b>	<b>22 500</b>	<b>211 500</b>
Årets ordinære avskrivninger	21 000	32 249	53 249
Økonomisk levetid	5 år	3-5 år	

## Note 3 Mellomværende med selskap i samme konsern

	2022	2021
<b>Fordringer</b>		
Andre kortsiktige fordringer konsern	89 327	0
<b>Sum</b>	<b>89 327</b>	<b>0</b>
<b>Gjeld</b>		
<b>Sum</b>	<b>0</b>	<b>0</b>