



## ÅRSREGNSKAPET FOR REGNSKAPSÅRET 2024 - GENERELL INFORMASJON

### Enheten

Organisasjonsnummer: 924 290 242  
Organisasjonsform: Aksjeselskap  
Foretaksnavn: JOSE AS  
Forretningsadresse: Knapphus  
5576 ØVRE VATS

### Regnskapsår

Årsregnskapets periode: 01.01.2024 - 31.12.2024

### Konsern

Morselskap i konsern: Nei

### Regnskapsregler

Regler for små foretak benyttet: Ja  
Benyttet ved utarbeidelsen av årsregnskapet til selskapet: Regnskapslovens alminnelige regler

### Årsregnskapet fastsatt av kompetent organ

Bekreftet av representant for selskapet: Johanna Sjurseike  
Dato for fastsettelse av årsregnskapet: 30.06.2025

### Grunnlag for avgivelse

År 2024: Årsregnskapet er elektronisk innlevert  
År 2023: Tall er hentet fra elektronisk innlevert årsregnskap fra 2024

*Det er ikke krav til at årsregnskapet m.v. som sendes til Regnskapsregisteret er undertegnet. Kontrollen på at dette er utført ligger hos revisor/enhetens øverste organ. Sikkerheten ivaretas ved at innsender har rolle/rettighet for innsending av årsregnskapet via Altinn, og ved at det bekreftes at årsregnskapet er fastsatt av kompetent organ.*

Brønnøysundregistrene, 11.07.2025



## Resultatregnskap

Beløp i: NOK	Note	2024	2023
<b>RESULTATREGNSKAP</b>			
<b>Kostnader</b>			
Lønnskostnad	2		
Annen driftskostnad	2	23 395	13 597
<b>Sum kostnader</b>		<b>23 395</b>	<b>13 597</b>
<b>Driftsresultat</b>		<b>-23 395</b>	<b>-13 597</b>
<b>Finansinntekter og finanskostnader</b>			
Renteinntekt fra foretak i samme konsern			20 392
Annen renteinntekt			39
Annen finansinntekt		2 000 000	1 000 000
<b>Sum finansinntekter</b>		<b>2 000 000</b>	<b>1 020 431</b>
Annen rentekostnad		189	
<b>Sum finanskostnader</b>		<b>189</b>	
<b>Netto finans</b>		<b>1 999 811</b>	<b>1 020 431</b>
<b>Resultat før skattekostnad</b>		<b>1 976 417</b>	<b>1 006 834</b>
Skattekostnad på resultat	3	8 053	8 095
<b>Årsresultat</b>	4	<b>1 968 364</b>	<b>998 739</b>
<b>Årsresultat etter minoritetsinteresser</b>		<b>1 968 364</b>	<b>998 739</b>
<b>Totalresultat</b>		<b>1 968 364</b>	<b>998 739</b>
<b>Overføringer og disponeringer</b>			
Ordinært utbytte	4, 4	577 530	100 000
Avsatt til annen egenkapital	4	1 390 834	898 739
<b>Sum overføringer og disponeringer</b>		<b>1 968 364</b>	<b>998 739</b>



### Balanse

Beløp i: NOK	Note	2024	2023
<b>BALANSE - EIENDELER</b>			
<b>Anleggsmidler</b>			
<b>Immaterielle eiendeler</b>			
Utsatt skattefordel	3		
<b>Finansielle anleggsmidler</b>			
Investeringer i tilknyttet selskap	5	324 707	324 707
Investeringer i aksjer og andeler	6	228 813	228 813
<b>Sum finansielle anleggsmidler</b>		<b>553 520</b>	<b>553 520</b>
<b>Sum anleggsmidler</b>		<b>553 520</b>	<b>553 520</b>
<b>Omløpsmidler</b>			
<b>Varer</b>			
<b>Fordringer</b>			
Andre kortsiktige fordringer		1 000 000	36 298
<b>Sum fordringer</b>		<b>1 000 000</b>	<b>36 298</b>
<b>Bankinnskudd, kontanter og lignende</b>			
Bankinnskudd, kontanter o.l.		1 970 793	1 567 572
<b>Sum bankinnskudd, kontanter og lignende</b>		<b>1 970 793</b>	<b>1 567 572</b>
<b>Sum omløpsmidler</b>		<b>2 970 793</b>	<b>1 603 870</b>
<b>SUM EIENDELER</b>		<b>3 524 313</b>	<b>2 157 390</b>
<b>BALANSE - EGENKAPITAL OG GJELD</b>			
<b>Egenkapital</b>			
<b>Innskutt egenkapital</b>			
Aksjekapital	4, 7	30 000	30 000
Overkurs	4	523 520	523 520
<b>Sum innskutt egenkapital</b>		<b>553 520</b>	<b>553 520</b>



### Balanse

<b>Beløp i: NOK</b>	<b>Note</b>	<b>2024</b>	<b>2023</b>
<b>Opptjent egenkapital</b>			
Annen egenkapital	4	2 962 740	1 571 906
<b>Sum opptjent egenkapital</b>		<b>2 962 740</b>	<b>1 571 906</b>
<b>Sum egenkapital</b>	4	<b>3 516 260</b>	<b>2 125 426</b>
<b>Gjeld</b>			
<b>Langsiktig gjeld</b>			
Utsatt skatt	3	6 600	
<b>Sum avsetninger for forpliktelser</b>		<b>6 600</b>	
<b>Annen langsiktig gjeld</b>			
<b>Sum langsiktig gjeld</b>		<b>6 600</b>	<b>0</b>
<b>Kortsiktig gjeld</b>			
Leverandørgjeld			1 398
Betalbar skatt	3	1 453	8 095
Annen kortsiktig gjeld			22 470
<b>Sum kortsiktig gjeld</b>		<b>1 453</b>	<b>31 963</b>
<b>Sum gjeld</b>		<b>8 053</b>	<b>31 963</b>
<b>SUM EGENKAPITAL OG GJELD</b>		<b>3 524 313</b>	<b>2 157 390</b>



## Brønnøysundregistrene

### ÅRSREGNSKAP FOR REGNSKAPSÅRET 2024 - GENERELL INFORMASJON

Journalnummer: 2025 660666

#### Enheten

Organisasjonsnummer: 924 290 242  
Organisasjonsform: Aksjeselskap  
Foretaksnavn: JOSE AS  
Forretningsadresse: Knapphus  
5576 ØVRE VATS

#### Regnskapsår

Årsregnskapets periode: 01.01.2024 - 31.12.2024

#### Konsern

Morselskap i konsern: Nei

#### Regnskapsregler

Regler for små foretak benyttet: Ja  
Benyttet ved utarbeidelsen av  
årsregnskapet til selskapet: Regnskapslovens alminnelige regler

#### Årsregnskapet fastsatt av kompetent organ

Bekreftet av representant for selskapet: Johanna Sjurseike  
Dato for fastsettelse av årsregnskapet: 30.06.2025

#### Revisjon

Selskapet har besluttet at årsregnskapet  
ikke skal revideres: Ja  
Årsregnskapet er utarbeidet av ekstern  
autorisert regnskapsfører: Ja  
Ekstern autorisert regnskapsfører har i  
løpet av regnskapsåret bistått ved den  
løpende regnskapsføringen eller utført  
andre tjenester for selskapet enn å  
utarbeide årsregnskapet: Ja

#### Grunnlag for avgivelse

År 2024: Årsregnskap er elektronisk innlevert.  
År 2023: Tall er hentet fra elektronisk innlevert årsregnskap fra 2024.

*Det er ikke krav til at årsregnskapet m.v. som sendes til Regnskapsregisteret er undertegnet. Kontrollen på at dette er utført ligger hos revisor/enhetens øverste organ. Sikkerheten ivaretas ved at innsender har rolle/rettighet for innsending av årsregnskapet via Altinn, og ved at det bekreftes at årsregnskapet er fastsatt av kompetent organ.*

Brønnøysundregistrene, 10.07.2025

---

Brønnøysundregistrene  
Postadresse: Postboks 900, 8910 Brønnøysund  
Telefon: 75 00 75 00  
E-post: firmapost@brreg.no Internett: www.brreg.no  
Organisasjonsnummer: 974 760 673



Organisasjonsnr: 924 290 242  
JOSE AS

## RESULTATREGNSKAP

Beløp i: NOK	Note	2024	2023
<b>RESULTATREGNSKAP</b>			
<b>Kostnader</b>			
Lønnskostnad	2		
Annen driftskostnad	2	23 395	13 597
<b>Sum kostnader</b>		<b>23 395</b>	<b>13 597</b>
<b>Driftsresultat</b>		<b>-23 395</b>	<b>-13 597</b>
<b>Finansinntekter og finanskostnader</b>			
Renteinntekt fra foretak i samme konsern			20 392
Annen renteinntekt			39
Annen finansinntekt		2 000 000	1 000 000
<b>Sum finansinntekter</b>		<b>2 000 000</b>	<b>1 020 431</b>
Annen rentekostnad		189	
<b>Sum finanskostnader</b>		<b>189</b>	
<b>Netto finans</b>		<b>1 999 811</b>	<b>1 020 431</b>
<b>Resultat før skattekostnad</b>		<b>1 976 417</b>	<b>1 006 834</b>
Skattekostnad på resultat	3	8 053	8 095
<b>Årsresultat</b>	4	<b>1 968 364</b>	<b>998 739</b>
<b>Årsresultat etter minoritetsinteresser</b>		<b>1 968 364</b>	<b>998 739</b>
<b>Totalresultat</b>		<b>1 968 364</b>	<b>998 739</b>
<b>Overføringer og disponeringer</b>			
Ordinært utbytte	4, 4	577 530	100 000
Avsatt til annen egenkapital	4	1 390 834	898 739
<b>Sum overføringer og disponeringer</b>		<b>1 968 364</b>	<b>998 739</b>



Organisasjonsnr: 924 290 242  
JOSE AS

## BALANSE

Beløp i: NOK	Note	2024	2023
<b>BALANSE - EIENDELER</b>			
<b>Anleggsmidler</b>			
<b>Immaterielle eiendeler</b>			
Utsatt skattefordel	3		
<b>Finansielle anleggsmidler</b>			
Investeringer i tilknyttet selskap	5	324 707	324 707
Investeringer i aksjer og andeler	6	228 813	228 813
<b>Sum finansielle anleggsmidler</b>		<b>553 520</b>	<b>553 520</b>
<b>Sum anleggsmidler</b>		<b>553 520</b>	<b>553 520</b>
<b>Omløpsmidler</b>			
<b>Varer</b>			
<b>Fordringer</b>			
Andre kortsiktige fordringer		1 000 000	36 298
<b>Sum fordringer</b>		<b>1 000 000</b>	<b>36 298</b>
<b>Bankinnskudd, kontanter og lignende</b>			
Bankinnskudd, kontanter o. l.		1 970 793	1 567 572
<b>Sum bankinnskudd, kontanter og lignende</b>		<b>1 970 793</b>	<b>1 567 572</b>
<b>Sum omløpsmidler</b>		<b>2 970 793</b>	<b>1 603 870</b>
<b>SUM EIENDELER</b>		<b>3 524 313</b>	<b>2 157 390</b>
<b>BALANSE - EGENKAPITAL OG GJELD</b>			
<b>Egenkapital</b>			
<b>Innskutt egenkapital</b>			
Aksjekapital	4, 7	30 000	30 000
Overkurs	4	523 520	523 520
<b>Sum innskutt egenkapital</b>		<b>553 520</b>	<b>553 520</b>
<b>Opptjent egenkapital</b>			
Annen egenkapital	4	2 962 740	1 571 906
<b>Sum opptjent egenkapital</b>		<b>2 962 740</b>	<b>1 571 906</b>
<b>Sum egenkapital</b>	<b>4</b>	<b>3 516 260</b>	<b>2 125 426</b>



<b>Gjeld</b>			
<b>Langsiktig gjeld</b>			
Utsatt skatt	3	6 600	
Sum avsetninger for forpliktelses		6 600	
<b>Annen langsiktig gjeld</b>			
<b>Sum langsiktig gjeld</b>		<b>6 600</b>	<b>0</b>
<b>Kortsiktig gjeld</b>			
Leverandørgjeld			1 398
Betalbar skatt	3	1 453	8 095
Annen kortsiktig gjeld			22 470
<b>Sum kortsiktig gjeld</b>		<b>1 453</b>	<b>31 963</b>
<b>Sum gjeld</b>		<b>8 053</b>	<b>31 963</b>
<b>SUM EGENKAPITAL OG GJELD</b>		<b>3 524 313</b>	<b>2 157 390</b>



Organisasjonsnr: 924 290 242  
JOSE AS

NOTEOPPLYSNINGER - SELSKAP - alle poster oppgitt i hele tall

## Note

Antall årsverk i regnskapsåret  
0.00

Sum Beløp

Balanseført verdi 31.12. Varige driftsmidler Immaterielle eiend.

## Konsernregnskap

Morselskapet sitt navn

Forretningskontor for morselskapet

## Begrunnelse for at datterselskap er utelatt fra konsolideringen

Samlet beløp - tilknyttet selskap Årets Fjorårets

Samlet beløp - foretak i samme konsern Årets Fjorårets

Samlet beløp - foretak i samme konsern Årets Fjorårets

Samlet beløp - felles kontrollert virksomhet Årets Fjorårets

Pantstillelse Beløp

Beholdning av egne aksjer Antall Pålydende Andel av aksjek.




# Årsregnskap 2024

## Jose AS

**Resultatregnskap**  
**Balanse**  
**Noter til regnskapet**


**Org.nr.: 924 290 242**



## Resultatregnskap

Jose AS

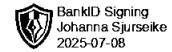
<b>Driftsinntekter og driftskostnader</b>	<b>Note</b>	<b>2024</b>	<b>2023</b>
Annen driftskostnad	2	23 395	13 597
<b>Sum driftskostnader</b>		<b>23 395</b>	<b>13 597</b>
<b>Driftsresultat</b>		<b>-23 395</b>	<b>-13 597</b>
<b>Finansinntekter og finanskostnader</b>			
Renteinntekt fra foretak i samme konsern		0	20 392
Annen renteinntekt		0	39
Annen finansinntekt		2 000 000	1 000 000
Annen rentekostnad		189	0
<b>Resultat av finansposter</b>		<b>1 999 811</b>	<b>1 020 431</b>
<b>Resultat før skattekostnad</b>		<b>1 976 417</b>	<b>1 006 834</b>
Skattekostnad på resultat	3	8 053	8 095
<b>Resultat</b>		<b>1 968 364</b>	<b>998 739</b>
<b>Årsresultat</b>	<b>4</b>	<b>1 968 364</b>	<b>998 739</b>
<b>Overføringer</b>			
Tilleggsutbytte	4	577 530	100 000
Avsatt til annen egenkapital	4	1 390 834	898 739
<b>Sum overføringer</b>		<b>1 968 364</b>	<b>998 739</b>



## Balanse

Jose AS

Eiendeler	Note	2024	2023
<b>Anleggsmidler</b>			
<b>Finansielle anleggsmidler</b>			
Investeringer i tilknyttet selskap	5	324 707	324 707
Investeringer i aksjer og andeler	6	228 813	228 813
<b>Sum finansielle anleggsmidler</b>		<b>553 520</b>	<b>553 520</b>
<b>Sum anleggsmidler</b>		<b>553 520</b>	<b>553 520</b>
<b>Omløpsmidler</b>			
<b>Fordringer</b>			
Andre kortsiktige fordringer		1 000 000	36 298
<b>Sum fordringer</b>		<b>1 000 000</b>	<b>36 298</b>
Bankinnskudd, kontanter o.l.		1 970 793	1 567 572
<b>Sum omløpsmidler</b>		<b>2 970 793</b>	<b>1 603 870</b>
<b>Sum eiendeler</b>		<b>3 524 313</b>	<b>2 157 390</b>



## Balanse

Jose AS

Egenkapital og gjeld	Note	2024	2023
<b>Egenkapital</b>			
<b>Innskutt egenkapital</b>			
Aksjekapital	4, 7	30 000	30 000
Overkurs	4	523 520	523 520
<b>Sum innskutt egenkapital</b>		<b>553 520</b>	<b>553 520</b>
<b>Opptjent egenkapital</b>			
Annen egenkapital	4	2 962 740	1 571 906
<b>Sum opptjent egenkapital</b>		<b>2 962 740</b>	<b>1 571 906</b>
<b>Sum egenkapital</b>	<b>4</b>	<b>3 516 260</b>	<b>2 125 426</b>
<b>Gjeld</b>			
Utsatt skatt	3	6 600	0
<b>Sum avsetning for forpliktelser</b>		<b>6 600</b>	<b>0</b>
<b>Kortsiktig gjeld</b>			
Leverandørgjeld		0	1 398
Betalbar skatt	3	1 453	8 095
Annen kortsiktig gjeld		0	22 470
<b>Sum kortsiktig gjeld</b>		<b>1 453</b>	<b>31 963</b>
<b>Sum gjeld</b>		<b>8 053</b>	<b>31 963</b>
<b>Sum egenkapital og gjeld</b>		<b>3 524 313</b>	<b>2 157 390</b>

Øvre Vats 30.06.24

Styret i Jose AS

Johanna Sjurseike

styreleder



## Jose AS

### Noter til regnskapet 2024

#### Note 1 Regnskapsprinsipper

Årsregnskapet er utarbeidet i samsvar med regnskapsloven av 1998 og god regnskapsskikk for små foretak i Norge.

#### Kostnader

Kostnader regnskapsføres som hovedregel i samme periode som tilhørende inntekt. I de tilfeller det ikke er en klar sammenheng mellom utgifter og inntekter fastsettes fordelingen etter skjønnsmessige kriterier. Øvrige unntak fra sammenstillingsprinsippet er angitt der det er aktuelt.

#### Skatter

Skattekostnaden sammenstilles med regnskapsmessig resultat før skatt. Skatt knyttet til egenkapitaltransaksjoner, for eksempel konsernbidrag, føres mot egenkapitalen.

Skattekostnaden består av betalbar skatt (skatt på årets direkte skattepliktige inntekt) og endring i netto utsatt skatt. Skattekostnaden fordeles på ordinært resultat og virkning av prinsippendring og korrigering av feil i henhold til skattegrunnlaget. Utsatt skatt og utsatt skattefordel er presentert netto i balansen.

#### Hovedregel for vurdering og klassifisering av eiendeler og gjeld

Eiendeler bestemt til varig eie eller bruk er klassifisert som anleggsmidler. Andre eiendeler er klassifisert som omløpsmidler. Fordringer som skal tilbakebetales innen et år er klassifisert som omløpsmidler. Ved klassifisering av kortsiktig og langsiktig gjeld er tilsvarende kriterier lagt til grunn.

Omløpsmidler vurderes til laveste av anskaffelseskost og virkelig verdi.

Anleggsmidler vurderes til anskaffelseskost, men nedskrives til gjenvinnbart beløp dersom dette er lavere enn bokført verdi, og verdifallet forventes ikke å være forbigående. Anleggsmidler med begrenset økonomisk levetid avskrives planmessig.

#### Aksjer og andeler i tilknyttet selskap og datterselskap

Investeringer i datterselskaper vurderes etter kostmetoden. Investeringene blir nedskrevet til virkelig verdi dersom verdifallet ikke er forbigående og det må anses nødvendig etter god regnskapsskikk. Mottatt utbytte og konsernbidrag fra datterselskapene er inntektsført som annen finansinntekt. Tilsvarende gjelder for investeringer i tilknyttede selskaper

#### Andre aksjer og andeler klassifisert som anleggsmidler

Aksjer og investeringer i ansvarlige selskaper og kommandittselskaper hvor selskapet ikke har betydelig innflytelse, er vurdert etter kostmetoden. Investeringene nedskrives til virkelig verdi ved verdifall som forventes ikke å være forbigående. Mottatt utbytte fra selskapene inntektsføres som annen finansinntekt.


#### Fordringer

Kundefordringer og andre fordringer er oppført til pålydende etter fradrag for avsetning til forventet tap. Avsetning til tap gjøres på grunnlag av en individuell vurdering av de enkelte fordringer.

Som en praktisk tilnærming til individuell vurdering, vil det for en gruppe av ensartede kundefordringer kunne avsettes for forventet tap på gruppen av kundefordringer.

#### Bankinnskudd, kontanter og lignende

Bankinnskudd, kontanter ol. inkluderer kontanter, bankinnskudd og andre betalingsmidler med forfallsdato som er kortere enn tre måneder fra anskaffelse.



## Jose AS

Noter til regnskapet 2024

### Note 2 Lønnskostnader

Jose AS har ikke hatt lønns- eller personalkostnader i 2024 og det foreligger heller ingen slike forpliktelser.

#### Revisor

Kostnadsført revisjonshonorar for 2024 utgjør kr 0 inkl. mva  
I tillegg kommer honorar for andre tjenester med kr 0 inkl. mva

Selskapet fra fravalgt revisjon fra regnskapsåret 2023

### Note 3 Skatt


Arets skattekostnad	2024	2023
Resultatført skatt på ordinært resultat:		
Betalbar skatt	1 453	8 095
Endring i utsatt skatt	6 600	0
<b>Skattekostnad ordinært resultat</b>	<b>8 053</b>	<b>8 095</b>
Skattepliktig inntekt:		
Resultat før skatt	1 976 417	1 006 834
Permanente forskjeller	-1 969 811	-970 039
<b>Skattepliktig inntekt</b>	<b>6 606</b>	<b>36 795</b>
Betalbar skatt i balansen:		
Betalbar skatt på årets resultat	1 453	8 095
<b>Sum betalbar skatt i balansen</b>	<b>1 453</b>	<b>8 095</b>

### Note 4 Egenkapital

	Aksjekapital	Overkurs	Annen egenkapital	Sum egenkapital
Pr. 31.12.2023	30 000	523 520	1 571 906	2 125 426
<b>Pr 01.01.2024</b>	<b>30 000</b>	<b>523 520</b>	<b>1 571 906</b>	<b>2 125 426</b>
Årets resultat			1 968 364	1 968 364
Tilleggsutbytte			-577 530	-577 530
<b>Pr 31.12.2024</b>	<b>30 000</b>	<b>523 520</b>	<b>2 962 740</b>	<b>3 516 260</b>

#### Fortsatt drift

Selskapet drives under forutsetning av fortsatt drift med solid egenkapital og likviditet.



## Jose AS

Noter til regnskapet 2024

### Note 5 Datterselskap, TS og FKV – rapportnote

	Kontor-kommune	Eierandel	Balanseført verdi	Egenkapital	Resultat
<b>DS/FKV/TS</b>					
Knapphus Investering AS	Vindafjord	25,0%	124 687	3 273 051	218 944
Tromsnesvegen 3 AS	Vindafjord	25,0%	200 020	3 469 764	-427 063
<b>Sum</b>			<b>324 707</b>	<b>6 742 815</b>	<b>-208 119</b>

### Note 6 Langsiktige verdipapirer

	Anskaffelses kost	Balanseført verdi
Anleggsmidler	228 813	228 813

### Note 7 Aksjonærer

Aksjekapitalen i Jose AS pr. 31.12 består av:

	Antall	Pålydende	Bokført
Ordinære aksjer	1 000	30,0	30 000
<b>Sum</b>	<b>1 000</b>		<b>30 000</b>

#### Eierstruktur

De største aksjonærene i % pr. 31.12 var:

	Ordinære	Eierandel	Stemmeandel
Johanna Sjurseike	1 000	100,0	100,0

Aksjer eiet av medlemmer i styret og daglig leder:

Navn	Verv	Ordinære
Johanna Sjurseike	styreleder	1 000
<b>Totalt antall aksjer</b>		<b>1 000</b>