



ÅRSREGNSKAPET FOR REGNSKAPSÅRET 2019 - GENERELL INFORMASJON

Enheten

Organisasjonsnummer: 989 136 046
Organisasjonsform: Aksjeselskap
Foretaksnavn: HAVNEVEGEN HOLDING AS
Forretningsadresse: Havnevegen 78
5918 FREKHAUG

Regnskapsår

Årsregnskapets periode: 01.01.2019 - 31.12.2019

Konsern

Morselskap i konsern: Nei

Regnskapsregler

Regler for små foretak benyttet: Ja
Benyttet ved utarbeidelsen av årsregnskapet til selskapet: Regnskapslovens alminnelige regler

Årsregnskapet fastsatt av kompetent organ

Bekreftet av representant for selskapet: Magne Helgaas
Dato for fastsettelse av årsregnskapet: 02.06.2020

Grunnlag for avgivelse

År 2019: Årsregnskapet er elektronisk innlevert
År 2018: Tall er hentet fra elektronisk innlevert årsregnskap fra 2019

Det er ikke krav til at årsregnskapet m.v. som sendes til Regnskapsregisteret er undertegnet. Kontrollen på at dette er utført ligger hos revisor/enhetens øverste organ. Sikkerheten ivaretas ved at innsender har rolle/rettighet for innsending av årsregnskapet via Altinn, og ved at det bekreftes at årsregnskapet er fastsatt av kompetent organ.

Brønnøysundregistrene, 06.07.2021



Resultatregnskap

Beløp i: NOK	Note	2019	2018
RESULTATREGNSKAP			
Inntekter			
Annen driftsinntekt		54 000	
Sum inntekter		54 000	0
Kostnader			
Annen driftskostnad	1	75 618	246 234
Sum kostnader		75 618	246 234
Driftsresultat		-21 618	-246 234
Finansinntekter og finanskostnader			
Annen renteinntekt		85	2 691
Sum finansinntekter		85	2 691
Annen rentekostnad		44 956	24 786
Sum finanskostnader		44 956	24 786
Netto finans		-44 871	-22 095
Ordinært resultat før skattekostnad		-66 489	-268 329
Ordinært resultat etter skattekostnad		-66 489	-268 329
Årsresultat		-66 489	-268 329
Årsresultat etter minoritetsinteresser		-66 489	-268 329
Overføringer og disponeringer			
Overføringer annen egenkapital		-66 489	-268 329
Sum overføringer og disponeringer		-66 489	-268 329




Balanse

Beløp i: NOK	Note	2019	2018
BALANSE - EIENDELER			
Anleggsmidler			
Immaterielle eiendeler			
Varige driftsmidler			
Tomter, bygninger og annen fast eiendom	4	2 051 050	2 051 050
Sum varige driftsmidler		2 051 050	2 051 050
Finansielle anleggsmidler			
Investeringer i tilknyttet selskap	5	127 000	127 000
Lån til tilknyttet selskap og felles kontrollert virksomhet	5	45 000	35 000
Sum finansielle anleggsmidler		172 000	162 000
Sum anleggsmidler		2 223 050	2 213 050
Omløpsmidler			
Varer			
Fordringer			
Andre fordringer		3 167	
Sum fordringer		3 167	
Bankinnskudd, kontanter og lignende			
Bankinnskudd, kontanter o.l.		80 137	292 016
Sum bankinnskudd, kontanter og lignende		80 137	292 016
Sum omløpsmidler		83 304	292 016
SUM EIENDELER		2 306 354	2 505 066
BALANSE - EGENKAPITAL OG GJELD			
Egenkapital			
Innskutt egenkapital			
Selskapskapital	6,7	254 000	254 000



Balanse

Beløp i: NOK	Note	2019	2018
Sum innskutt egenkapital		254 000	254 000
Opptjent egenkapital			
Annen egenkapital	7	1 076 133	1 142 622
Sum opptjent egenkapital		1 076 133	1 142 622
Sum egenkapital		1 330 133	1 396 622
Gjeld			
Langsiktig gjeld			
Annen langsiktig gjeld			
Gjeld til kredittinstitusjoner	8	937 500	987 500
Sum annen langsiktig gjeld		937 500	987 500
Sum langsiktig gjeld		937 500	987 500
Kortsiktig gjeld			
Leverandørgjeld		3 088	102 106
Annen kortsiktig gjeld		35 633	18 838
Sum kortsiktig gjeld		38 721	120 944
Sum gjeld		976 221	1 108 444
SUM EGENKAPITAL OG GJELD		2 306 354	2 505 066



**Årsregnskap 2019
for
HAVNEVEGEN HOLDING AS**


Foretaksnr. 989136046

Utarbeidet av:

Sparebank 1 Regnskapshuset Sr AS
Autorisert regnskapsførerselskap
Saudagata 2
4012 STAVANGER
Regnskapsførernummer 990945748



HAVNEVEGEN HOLDING AS




Resultatregnskap

	Note	2019	2018
DRIFTSINNEKTER OG DRIFTSKOSTNADER			
Driftsinntekter			
Annen driftsinntekt		54 000	0
Sum driftsinntekter		54 000	0
Driftskostnader			
Annen driftskostnad	1	75 618	246 234
Sum driftskostnader		75 618	246 234
DRIFTSRESULTAT		-21 618	-246 234
FINANSINNEKTER OG FINANSKOSTNADER			
Finansinntekter			
Annen renteinntekt		85	2 691
Sum finansinntekter		85	2 691
Finanskostnader			
Annen rentekostnad		44 956	24 786
Sum finanskostnader		44 956	24 786
NETTO FINANSPOSTER		-44 871	-22 095
ORDINÆRT RES. FØR SKATTEKOSTNAD		-66 489	-268 329
Skattekostnad på ordinært resultat	2,3	0	0
ORDINÆRT RESULTAT		-66 489	-268 329
ÅRSRESULTAT		-66 489	-268 329
OVERFØRINGER OG DISPONERINGER			
Overføringer annen egenkapital		-66 489	-268 329
SUM OVERFØRINGER OG DISPONERINGER		-66 489	-268 329



HAVNEVEGEN HOLDING AS

**Balanse pr. 31.12.2019**

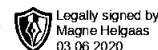
	Note	31.12.2019	31.12.2018
EIENDELER			
ANLEGGSMIDLER			
Varige driftsmidler			
Tomter, bygninger og annen fast eiendom	4	2 051 050	2 051 050
Sum varige driftsmidler		2 051 050	2 051 050
Finansielle anleggsmidler			
Investeringer i tilknyttet selskap	5	127 000	127 000
Lån til tilknyttet selskap	5	45 000	35 000
Sum finansielle anleggsmidler		172 000	162 000
SUM ANLEGGSMIDLER		2 223 050	2 213 050
OMLØPSMIDLER			
Fordringer			
Andre fordringer		3 167	0
Sum fordringer		3 167	0
Bankinnskudd, kontanter o.l.		80 137	292 016
SUM OMLØPSMIDLER		83 304	292 016
SUM EIENDELER		2 306 354	2 505 066
EGENKAPITAL OG GJELD			
EGENKAPITAL			
Innskutt egenkapital			
Selskapskapital	6,7	254 000	254 000
Sum innskutt egenkapital		254 000	254 000
Opptjent egenkapital			
Annen egenkapital	7	1 076 133	1 142 622
Sum opptjent egenkapital		1 076 133	1 142 622
SUM EGENKAPITAL		1 330 133	1 396 622
GJELD			
LANGSIKTIG GJELD			
Annen langsiktig gjeld			
Gjeld til kredittinstitusjoner	8	937 500	987 500
Sum annen langsiktig gjeld		937 500	987 500
SUM LANGSIKTIG GJELD		937 500	987 500
KORTSIKTIG GJELD			
Leverandørgjeld		3 088	102 106
Annen kortsiktig gjeld		35 633	18 838
SUM KORTSIKTIG GJELD		38 721	120 944
SUM GJELD		976 221	1 108 444
SUM EGENKAPITAL OG GJELD		2 306 354	2 505 066

Bergen, 2. Juni 2020

Magne Helgaas
Styrets Leder



HAVNEVEGEN HOLDING AS



Noter 2019

Regnskapsprinsipper:

Årsregnskapet er satt opp i samsvar med regnskapsloven og god regnskapsskikk. Selskapet har videre fulgt relevante bestemmelser i Norsk Regnskaps Standard utarbeidet av Norsk Regnskaps Stiftelse.

De unntaksregler som gjelder for små foretak er anvendt der annet ikke er angitt i regnskapsprinsipper.

Omløpsmidler og kortsiktig gjeld

Omløpsmidler og kortsiktig gjeld omfatter normalt poster som forfaller til betaling innen ett år etter siste dag i regnskapsåret, samt poster som knytter seg til varekretsløpet. Omløpsmidler vurderes til laveste verdi av anskaffelseskost og antatt virkelig verdi (Laveste verdis prinsipp).

Anleggsmidler og langsiktig gjeld

Anleggsmidler omfatter eiendeler bestemt til varig eie og bruk for virksomheten. Anleggsmidler er vurdert til anskaffelseskost. Varige driftsmidler føres opp i balansen og avskrives over driftsmidlets forventede økonomiske levetid. Varige driftsmidler nedskrives til virkelig verdi ved verdifall som forventes ikke å være av forbigående art. Nedskrivninger blir reversert når grunnlaget for nedskrivningen ikke lenger finnes å være til stede.

Driftsinntekter og kostnader

Inntektsføring skjer etter opptjeningsprinsippet som normalt vil være leveringstidspunktet for varer og tjenester. Kostnader medtas etter sammenstillingsprinsippet, det vil si at kostnader medtas i samme periode som tilhørende inntekter inntektsføres

Fordringer

Kundefordringer og andre fordringer føres opp i balansen til pålydende etter fradrag for avsetning til påregnelig tap. Avsetning til påregnelig tap gjøres på grunnlag av en individuell vurdering av de enkelte fordringene. I tillegg gjøres det for øvrige kundefordringer en uspesifisert avsetning for å dekke antatt tap.

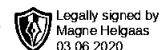
Andre fordringer er også gjenstand for en tilsvarende vurdering.

Skatt

Skattekostnaden i resultatregnskapet omfatter periodens betalbare skatt som blir utlignet og forfaller til betaling i neste regnskapsår i tillegg til endring i utsatt skatt. Utsatt skatt er beregnet med skattesatsen ved utgangen av regnskapsåret (22%) på grunnlag av skattereduserende og skatteøkende midlertidige forskjeller som eksisterer mellom regnskapsmessige og skattemessige verdier. I beregningen er det også medtatt ligningsmessig framførbart underskudd ved regnskapsårets utgang. Skatteøkende og skattereduserende midlertidige forskjeller som reverserer eller kan reversere i samme periode er utlignet og nettoført.



HAVNEVEGEN HOLDING AS



Noter 2019

Note 1 - Annen driftskostnad

Selskapet har ingen ansatte.

Godtgjørelser:

Det er ikke utbetalt godtgjørelse til daglig leder eller styre.

Revisor:

Selskapet har fravalgt revisjon av årsregnskapet.

Obligatorisk tjenestepensjon.

Selskapet kommer ikke inn under reglene om obligatorisk tjenestepensjon.

Note 2 - Skattekostnad

Spesifikasjon av årets skattegrunnlag:

Resultat før skattekostnader	-66 489
+ Permanente og andre forskjeller	0
+ Endring i midlertidige forskjeller	0
= Inntekt	-66 489

Spesifikasjon av årets skattekostnad:


Beregnet skatt av årets resultat	0
= Sum betalbar skatt	0
+/- Endring i utsatt skatt / utsatt skattefordel	0
= Ordinær skattekostnad	0
Skattesats i inntektsåret	22

Betalbar skatt i balansen består av

Sum betalbar skatt	0
= Betalbar skatt i balansen	0



HAVNEVEGEN HOLDING AS



Noter 2019

Note 3 - Utsatt skatt

Utsatt skatt/utsatt skattefordel

	2019	2018
- Skattem. fremf. underskudd som utlignes	336 644	270 155
= Grunnlag utsatt skatt	-336 644	-270 155
Utsatt skatt	0	0
Negativt grunnlag utsatt skatt	336 644	270 155
= Grunnlag utsatt skattefordel	336 644	270 155
Utsatt skattefordel	74 061	59 434
Grunnlag ikke bokført utsatt skattefordel	336 644	270 155
Ikke bokført utsatt skattefordel	74 061	59 434
Bokført utsatt skattefordel	0	0

Note 4 - Tomter, bygninger og annen fast eiendom

Avskrivningstablå

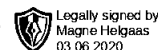
Anskaffelseskost pr. 1/1	
+ Tilgang	2 051 000
- Avgang	
Anskaffelseskost pr. 31/12	2 051 000
Oppskrivning 01.01	
- Avgang	
Oppskrivning 31.12	
Balanseført verdi pr 31/12	2 051 000

Prosentstøt for ord. avskr.

Investert i hytte i 2018. Eiendommen avskrives ikke da denne vedlikeholdes normalt.



HAVNEVEGEN HOLDING AS



Noter 2019

Note 5 - Datterselskap, tilknyttet selskap

Havnevegen Holding AS har Eierinteresser i følgende selskap Tilknyttet selskap:	Anskaff- tidspunkt	Forret.- kontor	Eierandel/ stemmerett	Selskapets egenkap.	Selskapets resultat
Skarpeneset Eiendom AS	15.10.13	Meland	50,0 %	254 815	-14 680

Mellomværende nærstående

	2019	2018
Skarpeneset Eiendom AS	45 000	35 000

Note 6 - Selskapskapital

Selskapet har 254 aksjer pålydende kr 1 000 pr. aksje, samlet aksjekapital utgjør kr 254 000.

Selskapet har en aksjonær:

Navn	Antall	Eierandel
Magne Helgaas	254	100,00 %

Note 7 - Egenkapital

	Aksjekapital / selskapskapital	Annen egenkapital	Sum egenkapital
Pr 1.1.	254 000	1 142 622	1 396 622
Årets resultat		-66 489	-66 489
Pr 31.12.	254 000	1 076 133	1 330 133

Note 8 - Gjeld til kredittinstitusjoner

Langsiktig gjeld til kredittinstitusjon som overstiger 5 års nedbetalingstid er kr 687 500. Selskapets eiendom bokført med kr. 2 051 050,- er stilt som sikkerhet for selskapets langsiktige gjeld på kr. 937 500,-.