



ÅRSREGNSKAPET FOR REGNSKAPSÅRET 2023 - GENERELL INFORMASJON

Enheten

Organisasjonsnummer: 979 804 806
Organisasjonsform: Stiftelse
Foretaksnavn: NORDIC HARVEST MISSION STI
Forretningsadresse: Gamle Kongeveg Nord 8
7609 LEVANGER

Regnskapsår

Årsregnskapets periode: 01.01.2023 - 31.12.2023

Konsern

Morselskap i konsern: Nei

Regnskapsregler

Regler for små foretak benyttet: Ja
Benyttet ved utarbeidelsen av årsregnskapet til selskapet: Regnskapslovens alminnelige regler

Årsregnskapet fastsatt av kompetent organ

Bekreftet av representant for selskapet: Andreas Fjellvang
Dato for fastsettelse av årsregnskapet: 29.04.2024

Grunnlag for avgivelse

År 2023: Årsregnskapet er elektronisk innlevert
År 2022: Tall er hentet fra elektronisk innlevert årsregnskap fra 2023

Det er ikke krav til at årsregnskapet m.v. som sendes til Regnskapsregisteret er undertegnet. Kontrollen på at dette er utført ligger hos revisor/enhetens øverste organ. Sikkerheten ivaretas ved at innsender har rolle/rettighet for innsending av årsregnskapet via Altinn, og ved at det bekreftes at årsregnskapet er fastsatt av kompetent organ.

Brønnøysundregistrene, 20.06.2025



Resultatregnskap

Beløp i: NOK	Note	2023	2022
RESULTATREGNSKAP			
Inntekter			
Salgsinntekter		405 943	339 813
Gave- og rapportinntekter		13 424 444	13 426 005
Bibel og bønneskole		179 929	327 429
Offentlige tilskudd	2	730 609	598 090
Leieinntekter		1 442 719	912 975
Salg anleggsmidler	5	1 200 000	
Annen driftsinntekt			
Annen dr inntekt		8 000	19 815
Sum inntekter		17 391 644	15 624 127
Kostnader			
Varekost	3	2 029 900	1 446 696
Lønnskost	4	4 590 162	4 716 009
Avskrivinger	5	518 341	478 465
Andre dr kost		3 066 065	2 399 909
Støtte prosjekter	7b	7 223 202	6 124 839
Sum kostnader		17 427 670	15 165 918
Driftsresultat		-36 026	458 209
Finansinntekter og finanskostnader			
Annen fin innt		79 186	4 981
Sum finansinntekter		79 186	4 981
Annen fin kost		507 959	512 341
Sum finanskostnader		507 959	512 341
Netto finans		-428 773	-507 360
Ordinært resultat før skattekostnad		-464 799	-49 151
Ordinært resultat etter skattekostnad		-464 799	-49 151
Årsresultat		-464 799	-49 151



Resultatregnskap

Beløp i: NOK	Note	2023	2022
Overføringer og disponeringer			
Overført fra gaveavsetninger	7a	-257 710	0
Overført til gaveavsetninger	7a	0	
Inndekn udisp res fra 2020	6	0	
Overført til fri ek			0
Overført fra fri ek	6	-207 088	-49 149
Sum overføringer og disponeringer		-464 798	-49 149



Balanse

Beløp i: NOK	Note	2023	2022
BALANSE - EIENDELER			
Anleggsmidler			
Immaterielle eiendeler			
Varige driftsmidler			
Eiendommer	5	9 933 250	12 051 000
Anlegg og driftsløsøre	5	858 900	416 000
Sum varige driftsmidler		10 792 150	12 467 000
Finansielle anleggsmidler			
Investering i datterselskap			150 000
Investering i annet foretak i samme konsern	9	10 000	10 000
Andre ls fordringer		5 000	5 000
Sum finansielle anleggsmidler		15 000	165 000
Sum anleggsmidler		10 807 150	12 632 000
Omløpsmidler			
Varer			
Varer		333 467	341 812
Sum varer		333 467	341 812
Fordringer			
K fordr		10 919	-8
Andre fordringer		416 378	206 621
Sum fordringer		427 297	206 613
Bankinnskudd, kontanter og lignende			
Bank	10	2 325 229	6 013 624
Sum bankinnskudd, kontanter og lignende		2 325 229	6 013 624
Sum omløpsmidler		3 085 993	6 562 049
SUM EIENDELER		13 893 143	19 194 049



Balanse

Beløp i: NOK	Note	2023	2022
BALANSE - EGENKAPITAL OG GJELD			
Egenkapital			
Innskutt egenkapital			
Grunnkap	6	100 000	100 000
Sum innskutt egenkapital		100 000	100 000
Opptjent egenkapital			
Annen ek		6 636 959	6 844 047
Sum opptjent egenkapital	6	6 636 959	6 844 047
Sum egenkapital		6 736 959	6 944 047
Gjeld			
Langsiktig gjeld			
Andre avsetninger for forpliktelser	7a	244 500	502 210
Sum avsetninger for forpliktelser		244 500	502 210
Annen langsiktig gjeld			
Gjeld til kredittinstitusjoner		3 071 719	6 879 260
Øvrig langsiktig gjeld			300 000
Sum annen langsiktig gjeld		3 071 719	7 179 260
Sum langsiktig gjeld		3 316 219	7 681 470
Kortsiktig gjeld			
Leverandørgjeld		267 657	231 374
Skyldige offentlige avgifter		308 231	324 881
Annen kortsiktig gjeld		3 264 078	4 012 276
Sum kortsiktig gjeld		3 839 966	4 568 531
Sum gjeld		7 156 185	12 250 001
SUM EGENKAPITAL OG GJELD		13 893 144	19 194 048



Brønnøysundregistrene

ÅRSREGNSKAP FOR REGNSKAPSÅRET 2023 - GENERELL INFORMASJON

Journalnummer: 2024 402785

Enheten

Organisasjonsnummer: 979 804 806
Organisasjonsform: Stiftelse
Foretaksnavn: NORDIC HARVEST MISSION
Forretningsadresse: Gamle Kongeveg Nord 8
7609 LEVANGER

Regnskapsår

Årsregnskapets periode: 01.01.2023 - 31.12.2023

Konsern

Morselskap i konsern: Nei

Regnskapsregler

Regler for små foretak benyttet: Ja
Benyttet ved utarbeidelsen av
årsregnskapet til selskapet: Regnskapslovens alminnelige regler

Årsregnskapet fastsatt av kompetent organ

Bekreftet av representant for selskapet: Andreas Fjellvang
Dato for fastsettelse av årsregnskapet: 29.04.2024

Grunnlag for avgivelse

År 2023: Årsregnskap er elektronisk innlevert.
År 2022: Tall er hentet fra elektronisk innlevert årsregnskap fra 2023.

Det er ikke krav til at årsregnskapet m.v. som sendes til Regnskapsregisteret er undertegnet. Kontrollen på at dette er utført ligger hos revisor/enhetens øverste organ. Sikkerheten ivaretas ved at innsender har rolle/rettighet for innsending av årsregnskapet via Altinn, og ved at det bekreftes at årsregnskapet er fastsatt av kompetent organ.

Brønnøysundregistrene, 01.06.2024



Organisasjonsnr: 979 804 806
NORDIC HARVEST MISSION

RESULTATREGNSKAP

Beløp i: NOK	Note	2023	2022
RESULTATREGNSKAP			
Inntekter			
Salgsinntekter		405 943	339 813
Gave- og rapportinntekter		13 424 444	13 426 005
Bibel og bøneskole		179 929	327 429
Offentlige tilskudd	2	730 609	598 090
Leieinntekter		1 442 719	912 975
Salg anleggsmidler	5	1 200 000	
Annen driftsinntekt			
Annen dr inntekt		8 000	19 815
Sum inntekter		17 391 644	15 624 127
Kostnader			
Varekost	3	2 029 900	1 446 696
Lønnskost	4	4 590 162	4 716 009
Avskrivinger	5	518 341	478 465
Andre dr kost		3 066 065	2 399 909
Støtte prosjekter	7b	7 223 202	6 124 839
Sum kostnader		17 427 670	15 165 918
Driftsresultat		-36 026	458 209
Finansinntekter og finanskostnader			
Annen fin innt		79 186	4 981
Sum finansinntekter		79 186	4 981
Annen fin kost		507 959	512 341
Sum finanskostnader		507 959	512 341
Netto finans		-428 773	-507 360
Ordinært resultat før skattekostnad		-464 799	-49 151
Ordinært resultat etter skattekostnad		-464 799	-49 151
Årsresultat		-464 799	-49 151
Overføringer og disponeringer			
Overført fra gaveavsetninger	7a	-257 710	0
Overført til gaveavsetninger	7a	0	
Inndekn udisp res fra 2020	6	0	
Overført til fri ek			0
Overført fra fri ek	6	-207 088	-49 149
Sum overføringer og disponeringer		-464 798	-49 149





Organisasjonsnr: 979 804 806
NORDIC HARVEST MISSION

BALANSE

Beløp i: NOK	Note	2023	2022
BALANSE - EIENDELER			
Anleggsmidler			
Immaterielle eiendeler			
Varige driftsmidler			
Eiendommer	5	9 933 250	12 051 000
Anlegg og driftsløsøre	5	858 900	416 000
Sum varige driftsmidler		10 792 150	12 467 000
Finansielle anleggsmidler			
Investering i datterselskap			150 000
Investering i annet foretak i samme konsern	9	10 000	10 000
Andre ls fordringer		5 000	5 000
Sum finansielle anleggsmidler		15 000	165 000
Sum anleggsmidler		10 807 150	12 632 000
Omløpsmidler			
Varer			
Varer		333 467	341 812
Sum varer		333 467	341 812
Fordringer			
K fordr		10 919	-8
Andre fordringer		416 378	206 621
Sum fordringer		427 297	206 613
Bankinnskudd, kontanter og lignende			
Bank	10	2 325 229	6 013 624
Sum bankinnskudd, kontanter og lignende		2 325 229	6 013 624
Sum omløpsmidler		3 085 993	6 562 049
SUM EIENDELER		13 893 143	19 194 049
BALANSE - EGENKAPITAL OG GJELD			
Egenkapital			
Innskutt egenkapital			
Grunnkap	6	100 000	100 000
Sum innskutt egenkapital		100 000	100 000
Opptjent egenkapital			



Annen ek		6 636 959	6 844 047
Sum opptjent egenkapital	6	6 636 959	6 844 047
Sum egenkapital		6 736 959	6 944 047
Gjeld			
Langsiktig gjeld			
Andre avsetninger for forpliktelser	7a	244 500	502 210
Sum avsetninger for forpliktelser		244 500	502 210
Annen langsiktig gjeld			
Gjeld til kredittinstitusjoner		3 071 719	6 879 260
Øvrig langsiktig gjeld			300 000
Sum annen langsiktig gjeld		3 071 719	7 179 260
Sum langsiktig gjeld		3 316 219	7 681 470
Kortsiktig gjeld			
Leverandørgjeld		267 657	231 374
Skyldige offentlige avgifter		308 231	324 881
Annen kortsiktig gjeld		3 264 078	4 012 276
Sum kortsiktig gjeld		3 839 966	4 568 531
Sum gjeld		7 156 185	12 250 001
SUM EGENKAPITAL OG GJELD		13 893 144	19 194 048



Organisasjonsnr: 979 804 806
NORDIC HARVEST MISSION

NOTEOPPLYSNINGER - SELSKAP - alle poster oppgitt i hele tall

Note

Antall årsverk i regnskapsåret
9.29

Sum Beløp

Balanseført verdi 31.12. Varige driftsmidler Immaterielle eiend.

Konsernregnskap

Morselskapet sitt navn

Forretningskontor for morselskapet

Begrunnelse for at datterselskap er utelatt fra konsolideringen

Samlet beløp - tilknyttet selskap Årets Fjorårets

Samlet beløp - foretak i samme konsern Årets Fjorårets

Samlet beløp - foretak i samme konsern Årets Fjorårets

Samlet beløp - felles kontrollert virksomhet Årets Fjorårets

Pantstillelse Beløp

Beholdning av egne aksjer Antall Pålydende Andel av aksjek.



TIL STYRET I NORDIC HARVEST MISSION

UAVHENGIG REVISORS BERETNING

Konklusjon

Vi har revidert årsregnskapet for 2023 som viser et underskudd på kr -464 798. Årsregnskapet består av balanse per 31. desember 2023, resultatregnskap for regnskapsåret avsluttet per denne datoen og noter til årsregnskapet, herunder et sammendrag av viktige regnskapsprinsipper.

Etter vår mening

- oppfyller årsregnskapet gjeldende lovkrav, og
- gir årsregnskapet et rettviseende bilde av selskapets finansielle stilling per 31. desember 2023 og av dets resultat for regnskapsåret avsluttet per denne datoen i samsvar med regnskapslovens regler og god regnskapsskikk i Norge.

Grunnlag for konklusjonen

Vi har gjennomført revisjonen i samsvar med International Standards on Auditing (ISA-ene). Våre oppgaver og plikter i henhold til disse standardene er beskrevet nedenfor under "Revisors oppgaver og plikter ved revisjonen av årsregnskapet". Vi er uavhengige av selskapet i samsvar med kravene i relevante lover og forskrifter i Norge og International Code of Ethics for Professional Accountants (inkludert internasjonale uavhengighetsstandarder) utstedt av International Ethics Standards Board for Accountants (IESBA-reglene), og vi har overholdt våre øvrige etiske forpliktelser i samsvar med disse kravene. Innhentet revisjonsbevis er etter vår vurdering tilstrekkelig og hensiktsmessig som grunnlag for vår konklusjon.

Ledelsens ansvar for årsregnskapet

Styret og daglig leder (ledelsen) er ansvarlige for å utarbeide årsregnskapet og for at det gir et rettviseende bilde i samsvar med regnskapslovens regler og god regnskapsskikk i Norge. Ledelsen er også ansvarlig for slik internkontroll som den finner nødvendig for å kunne utarbeide et årsregnskap som ikke inneholder vesentlig feilinformasjon, verken som følge av misligheter eller utilsiktede feil.

Ved utarbeidelsen av årsregnskapet må ledelsen ta standpunkt til selskapets evne til fortsatt drift og opplyse om forhold av betydning for fortsatt drift. Forutsetningen om fortsatt drift skal legges til grunn for årsregnskapet så lenge det ikke er sannsynlig at virksomheten vil bli avvirket.

Revisors oppgaver og plikter ved revisjonen av årsregnskapet

Vårt mål er å oppnå betryggende sikkerhet for at årsregnskapet som helhet ikke inneholder vesentlig feilinformasjon, verken som følge av misligheter eller utilsiktede feil, og å avgi en revisjonsberetning som inneholder vår konklusjon. Betryggende sikkerhet er en høy grad av sikkerhet, men ingen garanti for at en revisjon utført i samsvar med ISA-ene, alltid vil avdekke vesentlig feilinformasjon. Feilinformasjon kan oppstå som følge av misligheter eller utilsiktede feil. Feilinformasjon er å anse som vesentlig dersom den enkeltvis eller samlet med rimelighet kan forventes å påvirke de økonomiske beslutningene som brukerne foretar på grunnlag av årsregnskapet.

KONTOR: MOAFJÆRA 8A, 7606 LEVANGER
POSTADRESSE: MOAFJÆRA 8A, 7606 LEVANGER

MAIL: POST@TRONDELAGREVISJON.NO
NETTSIDE: TRONDELAGREVISJON.NO

TLF.: 74 08 30 11
ORG. NR.: 995 683 555



For videre beskrivelse av revisors oppgaver og plikter vises det til:
<https://revisorforeningen.no/revisjonsberetninger>

Trøndelag Revisjon AS

Asle Vang
statsautorisert revisor
(elektronisk signert)

KONTOR: MOAFJÆRA 8A, 7606 LEVANGER
POSTADRESSE: MOAFJÆRA 8A, 7606 LEVANGER

MAIL: POST@TRONDELAGREVISJON.NO
NETTSIDE: TRONDELAGREVISJON.NO

TLF.: 74 08 30 11
ORG. NR.: 995 683 555



Elektronisk signatur

Signert av

Vang, Asle

Norwegian BankID

Dato og tid

(UTC+01:00) Central European Time (Berlin)

05/06/2024 15:01:29

Dette dokumentet er signert med elektronisk signatur. En elektronisk signatur er juridisk forpliktende på samme måte som en håndskrevet signatur på papir. Denne siden er lagt til dokumentet for å vise grunnleggende informasjon om signaturen(e), og på de foregående sidene kan du lese dokumentet som er signert. Vedlagt finnes også en PDF med signatordetaljer, og en XML-fil med innholdet i den elektroniske signaturen(e). Vedleggene kan brukes for å verifisere gyldigheten av dokumentets signatur ved behov.



Nordic Harvest Mission

Resultatregnskap

	Note	2023	2022
Driftsinntekter			
Salgsinntekter		405 943	339 813
Gave- og rapportinntekter		13 424 444	13 426 005
Konferanse- og misjonsreiseinntekter		179 929	327 429
Offentlige tilskudd	2	730 609	598 090
Leieinntekter		1 442 719	912 975
Salg anleggsmidler	5	1 200 000	0
Annen driftsinntekt		8 000	19 815
Sum driftsinntekter		17 391 644	15 624 128
Driftskostnader			
Varer og tjenester for videresalg	3 og 7b	2 029 900	1 446 696
Personalkostnader	4	4 590 162	4 716 009
Avskrivninger	5	518 341	478 465
Annen driftskostnad		3 066 065	2 399 909
Støtte prosjekter	7b	7 223 202	6 124 839
Sum driftskostnader		17 427 670	15 165 917
Driftsresultat		-36 025	458 211
Finansposter			
Annen finansinntekt		79 186	4 981
Annen finanskostnad		-507 959	-512 341
Resultat av finansposter		-428 773	-507 360
Årsresultat		-464 798	-49 149
Overføringer og disponeringer (- = økning)			
Overført fra andre gaveavsetninger	7a	257 710	
Overført fra fri egenkapital	6	207 088	49 149
Sum overføringer og disponeringer		464 798	49 149



Nordic Harvest Mission

BALANSE per 31.12.

	Note	2023	2022
<i>Eiendeler</i>			
<i>Anleggsmidler</i>			
<i>Varige driftsmidler</i>			
	1		
Eiendommer	5	9 933 250	12 051 000
Anlegg og driftsløsøre	5	858 900	416 000
Sum varige driftsmidler		10 792 150	12 467 000
<i>Finansielle driftsmidler</i>			
	1		
Investering i datterselskap		0	150 000
Investering i andre selskap	8	10 000	10 000
Andre langsiktige fordringer		5 000	5 000
Sum finansielle eiendeler		15 000	165 000
Sum anleggsmidler		10 807 150	12 632 000
<i>Omløpsmidler</i>			
<i>Fordringer</i>			
	1		
Varer		333 467	341 812
Kundefordringer		10 919	-8
Andre kortsiktige fordringer		416 378	206 621
Sum fordringer		760 764	548 424
Bankinnskudd og likvider	9	2 325 229	6 013 624
Sum omløpsmidler		3 085 993	6 562 048
Sum Eiendeler		13 893 143	19 194 048





Nordic Harvest Mission

BALANSE per 31.12.

	Note	2023	2022
Egenkapital og Gjeld			
Innskutt egenkapital			
Stiftelseskapital	6	100 000	100 000
Opptjent egenkapital			
Fri egenkapital	6	6 636 959	6 844 047
Sum opptjent egenkapital		6 636 959	6 844 047
Sum egenkapital		6 736 959	6 944 047
Gjeld			
Avsetninger			
Avsetning for forpliktelser	7a	244 500	502 210
Sum avsetninger		244 500	502 210
Langsiktig gjeld			
Banklån	1	3 071 719	6 879 260
Annen langsiktig gjeld		0	300 000
Sum langsiktig gjeld		3 071 719	7 179 260
Kortsiktig gjeld			
Leverandørgjeld	1	267 657	231 374
Skyldige off avgifter		308 231	324 881
Annen kortsiktig gjeld		3 264 078	4 012 275
Sum kortsiktig gjeld		3 839 965	4 568 531
Sum gjeld		7 156 185	12 250 001
Sum egenkapital og gjeld		13 893 143	19 194 048

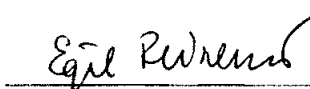
Levanger, 29. februar 2024
Styret for Nordic Harvest Mission

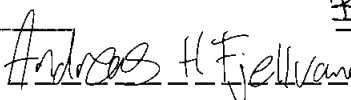

Leif Johnny Johannesen
Styreleder (Daglig leder frem til 31.12.2023)



Haakon Magne Fagervik
Styremedlem / nestleder


Per Kristian Fjellvang
Styremedlem


Tone Westrum
Styremedlem


Egil Reinemo
Styremedlem


Andreas Honningdal Fjellvang
Daglig leder fra 01.01.2024


Bente Strømmer-Bakhtiar
Styremedlem



Nordic Harvest Mission

Noter til regnskapet for 2023

Note 1 Beskrivelser og regnskapsprinsipper

- Årsregnskapet er satt opp i samsvar med regnskapsloven og god regnskapsskikk for små foretak.

Inntekter og kostnader:

- Salgsinntekter og tilskudd inntektsføres når de er opptjent.
- Kostnader resultatføres etter sammenstillingsprinsippet. Dvs at kostnader medtas i samme periode som tilhørende inntekter inntektsføres.
- Poster i utenlandsk valuta vurderes til kursen ved regnskapsårets slutt.

Anleggsmidler og omløpsmidler:

- Eiendeler bestemt til varig eie eller bruk er klassifisert som anleggsmidler.
- Andre eiendeler er klassifisert som omløpsmidler.
- Fordringer som skal tilbakebetales innen ett år er uansett klassifisert som omløpsmidler. Det er avsatt til tap på usikre fordringer.
- Anleggsmidler vurderes til anskaffelseskost, men nedskrives til virkelig verdi, når verdifallet forventes ikke å være forbigående.
- Anleggsmidler med begrenset økonomisk levetid avskrives planmessig.
- Omløpsmidler vurderes til laveste av anskaffelseskost og virkelig verdi.
- Leieavtaler er ikke balanseført.

Gjeld:

- Ved klassifisering av kortsiktig og langsiktig gjeld er tilsvarende kriterier lagt til grunn. Kortsiktig gjeld balanseføres til nominelt mottatt beløp på etableringstidspunktet.
- Forsikrede pensjonsforpliktelser er ikke balanseført. Kostnad er lik betalt premie.

Skatt:

- Stiftelsen er ikke skattepliktig.

Generelt:

- Regnskapsprinsipper er ellers nærmere omtalt i de tilhørende noter til de enkelte regnskapsposter.
- Beløp nedenfor er angitt i norske kroner om ikke annet er oppgitt.
- Kostnader for misjonsreiser, konferansetalere og øremerkede gaver til ikke-budsjetterte formål er inkludert i kontogruppe 4000. Dette gir et bedre bilde av dekningsbidraget og egne administrative driftskostnader.

Note 2 Offentlige tilskudd

	2023	2022
MVA-kompensasjonen	728 059	594 780
Stimuleringsstøtte via Kristelig Studieforbund	2 550	3 310
	730 609	598 090

Note 3 Varer og tjenester for videresalg samt disponering øremerkede gaver

Denne kontogruppen inneholder:

	2023	2022
Varekjøp ifm salg	309 424	288 814
Fremmedtjenester (inkl teamreiser, misjonsreiser, eksterne konferansetalere o.l.)	452 679	779 505
Videresendt øremerkede gaver til ikke-budsjetterte formål - se spesifisering note 7b	1 084 676	378 377
Kostnader ifm salg av anleggsmidler	183 121	
	2 029 900	1 446 696

Note 4 Lønnskostnader og andre økonomiske forhold vedrørende ansatte

Personalkostnader:

	2023	2022
Lønninger	4 394 991	4 142 056
Arbeidsgiveravgift	585 475	625 886
Pensjonskostnader	126 499	97 554
Refusjoner sykepenger/fødselspenger	-581 154	-197 763
Refusjoner arbeidsmarkedstiltak etc	0	0
Andre personalkostnader	64 351	48 275
SUM personalkostnader	4 590 162	4 716 009

Andre personalkostnader gjelder kantine, personalforsikringer, personalgaver o.l.


Antall ansatte på fastlønn og timelønn (excl engangshonorar):

	2023	2022
Antall ansatte (inkl deltidsstillinger)	23	32
Antall årsverk	10,20	9,95

Ytelser til ledende personer:

	2023	2022
Lønn og feriepenger daglig leder	540 369	534 900
Pensjonskostnader daglig leder, fratrukket egenandel	16 529	17 348
SUM ytelser daglig leder	556 898	552 248

Styret

0 0

Pensjon

	2023	2022
Pensjonsforpliktelsene for ansatte er dekket ved en kollektiv innskuddspensjon som omfatter alle ansatte. Pensjonsforpliktelser balanseføres ikke, og den årlige pensjonskostnaden ansees som årets pensjonskostnad.		
Saldo på innskudds- og premiefond per 20.12.2023:	3 980,16	0,00

Revisor - kostnadsført (fratrukket forholdsmessig mva)

	2023	2022
Revisjonshonorar	61 250	57 843
Avregnet høst 2022	-10 000	
Akonto 2023 for utført arbeid	10 000	
Konsulenttjenester og særattestasjoner	13 500	17 054
SUM	74 750	74 897

Note 5 Avskrivninger 2023

	Tomter, bygn og annen fast eiendom	Biler	Driftsløsøre inventar, verktøy og kontormatr	SUM
Anskaffelseskost per 01 01	17 434 355	635 008	510 339	18 579 702
+ tilgang	166 591	0	676 900	843 491
- avgang	(2 768 722)	(50 000)	-	(2 818 722)
= anskaffelseskost per 31 12	14 832 224	585 008	1 187 239	16 604 471
Akkumulerte avskrivninger per 01 01	5 383 355	451 008	278 339	6 112 702
+ ordinære avskrivninger	284 341	48 000	186 000	518 341
+ avskrivn på oppskrivning				0
- tilbakeført avskrivning	(768 722)	(50 000)	-	(818 722)
+ ekstraordinære avskrivninger				0
= akkumulerte avskrivninger per 31 12	4 898 974	449 008	464 339	5 812 321
Balanseført verdi 31.12.	9 933 250	136 000	722 900	10 792 150
Avskrives over	25 år	5 år	5 år	

Note 6 Egenkapitalendringer

	Egenkapital		
	Grunnkapital	Annen EK	SUM
Egenkapital 31 12 2022	100 000	6 844 047	6 944 047
Brukt/disponert 2023		(207 088)	(207 088)
Egenkapital 31 12 2023	100 000	6 636 959	6 736 959

Note 7a Andre forpliktelser - gaveavsetninger etc

	2023	2022
Filippinene - Prosjekt katastrofehjelp (gaver fra 201x)	132 000	389 710
Filippinene - Menighetsbygg Øremerket (gave fra april 2019)	100 000	100 000
Filippinene - Ny bil til Lloyd (gaver gitt jan-feb 2021)	12 500	12 500
SUM forpliktelser	244 500	502 210

Ingen endring i 2022



Note 7b Ordinær prosjektstøtte

	2023	Endr 21>22	2021
Europa			
7650 Ukraina	1 050 921	-11,8 %	1 191 152
7673 Hjelpetrailere til Sør-/Øst-Europa	164 624	-37,5 %	263 467
7655 Latvia	141 764	39,9 %	101 329
7657 Moldova	11 472	16,6 %	9 835
Asia			
7660 Filippinene	2 564 161	32,0 %	1 942 746
7665 Israel	129 523	7,2 %	120 789
7667 Jordan	42 750		-
Afrika			
7670 Zambia	86 261	-7,4 %	93 125
7672 Kenya	114 675		-
Diverse prosjektstøtte			
7690 Andre prosjekt utland	13 900	-39,8 %	23 093
7645 Andre prosjekt innland	24 800	-45,1 %	45 184
SUM ordinær prosjektstøtte	4 344 852	14,6 %	3 790 720

Øremerkt prosjektstøtte - kollekter og gaver

7651 Ukraina - menighetsbygg -utsendte gaver			
7652/53 Ukraina - nødhjelp	2 878 350	23,3 %	2 334 119
SUM prosjektstøtte	7 223 202	17,9 %	6 124 839

Øremerkete kollekter og gaver - kfr note 3

Gaver Bil til eldresenter Ukraina	119 627		
Kollekt Beit Hallel Congregation Ashdod	484 419		
Kollekt Reach The Nations	264 085	217,3 %	83 230
Kollekt Leif Hetland Ministries USA	86 688		
Kollekt Sithole Ministries Sør-Afrika	63 383		
Kollekt Cuba-misjonen ved F Gøtze	30 000		
Kollekt Sapmi evangelistene Kautokeino	28 198		
Kollekt Hope for this Nation	8 025		
Kollekt Elihu Levangers misjonsprosjekt	-		123 160
Kollekt Spread the Fire	-		61 752
Kollekt Elim Missions Be Free Campaign	-		61 235
Kollekt Father Hearths misjonsprosjekt	-		49 000
	1 084 426	186,6 %	378 377

Kollekter og honorar til eksterne aktører på konferanser føres under kontogruppe 4000 (Varekjøp, fremmedtjenester og øremerkete gaver).

Note 8 Aksjer i andre selskap

	Aksjeverdi	Total AS-kapital	Andel
Karihaug AS	10 000	3 825 000	0,26 %

Note 09 Kasse- og bankinnskudd 31 12 2023

Sum kassebeholdninger utgjør 1.798,00.

Av innstående på bank utgjør kr 136.710,00 bundne skattetrekksmidler. Beløpet er oppgjort ved forfall 15.01.2024.

Note 10 Styrking av arbeidskapital

Stiftelsen har i første halvdel av 2023 redusert langsiktig gjeld for å bedre finansresultatet i en tid med høye renter. Gjennom refinansiering og en ekstraordinær innsamling er det våren 2024 tilført likvider til stiftelsen, som gjør at positiv arbeidskapital igjen er på plass og planlagte prosjekter kan gjennomføres.