



ÅRSREGNSKAPET FOR REGNSKAPSÅRET 2025 - GENERELL INFORMASJON

Enheten

Organisasjonsnummer: 920 572 456
Organisasjonsform: Aksjeselskap
Foretaksnavn: TORFORS NORGE AS
Forretningsadresse: c/o Forretningspartner Drammen AS
Havnegata 111
3040 DRAMMEN

Regnskapsår

Årsregnskapets periode: 01.01.2025 - 31.12.2025

Konsern

Morselskap i konsern: Nei

Regnskapsregler

Regler for små foretak benyttet: Ja
Benyttet ved utarbeidelsen av årsregnskapet til selskapet: Regnskapslovens alminnelige regler

Årsregnskapet fastsatt av kompetent organ

Bekreftet av representant for selskapet: Hakon Kristoffersen
Dato for fastsettelse av årsregnskapet: 23.04.2026

Grunnlag for avgivelse

År 2025: Årsregnskapet er elektronisk innlevert
År 2024: Tall er hentet fra elektronisk innlevert årsregnskap fra 2025

Det er ikke krav til at årsregnskapet m.v. som sendes til Regnskapsregisteret er undertegnet. Kontrollen på at dette er utført ligger hos revisor/enhetens øverste organ. Sikkerheten ivaretas ved at innsender har rolle/rettighet for innsending av årsregnskapet via Altinn, og ved at det bekreftes at årsregnskapet er fastsatt av kompetent organ.

Brønnøysundregistrene, 06.05.2026



Resultatregnskap

| Beløp i: NOK | Note | 2025 | 2024 |
|---|------|----------------|----------------|
| RESULTATREGNSKAP | | | |
| Inntekter | | | |
| Salgsinntekt | | 811 520 | 633 329 |
| Sum inntekter | | 811 520 | 633 329 |
| Kostnader | | | |
| Varekostnad | | 511 555 | 424 778 |
| Lønnskostnad | 1 | | |
| Avskrivning av driftsmidler og immaterielle eiendeler | | 76 000 | 76 000 |
| Annen driftskostnad | | 44 295 | 33 936 |
| Sum kostnader | | 631 851 | 534 714 |
| Driftsresultat | | 179 669 | 98 615 |
| Finansinntekter og finanskostnader | | | |
| Annen renteinntekt | | 13 | 8 |
| Annen finansinntekt | | 2 445 | 186 |
| Sum finansinntekter | | 2 458 | 194 |
| Annen rentekostnad | | | 56 |
| Annen finanskostnad | | 451 | 4 337 |
| Sum finanskostnader | | 451 | 4 394 |
| Netto finans | | 2 007 | -4 200 |
| Resultat før skattekostnad | | 181 677 | 94 415 |
| Skattekostnad på resultat | 2 | 39 969 | 12 206 |
| Årsresultat | 3 | 141 708 | 82 209 |
| Årsresultat etter minoritetsinteresser | | 141 708 | 82 209 |
| Totalresultat | | 141 708 | 82 209 |
| Overføringer og disponeringer | | | |
| Udekket tap | | | 44 503 |



Resultatregnskap

| Beløp i: NOK | Note | 2025 | 2024 |
|--|-------------|----------------|---------------|
| Avsatt til annen egenkapital | | 141 708 | 37 706 |
| Sum overføringer og disponeringer | | 141 708 | 82 209 |



Balanse

| Beløp i: NOK | Note | 2025 | 2024 |
|--|------|----------------|----------------|
| BALANSE - EIENDELER | | | |
| Anleggsmidler | | | |
| Immaterielle eiendeler | | | |
| Utsatt skattefordel | 2 | | |
| Varige driftsmidler | | | |
| Maskiner og anlegg | | 393 000 | 469 000 |
| Sum varige driftsmidler | | 393 000 | 469 000 |
| Finansielle anleggsmidler | | | |
| Lån til foretak i samme konsern | 4 | | |
| Andre langsiktige fordringer | 4 | | |
| Sum anleggsmidler | | 393 000 | 469 000 |
| Omløpsmidler | | | |
| Varer | | | |
| Sum varer | | 225 898 | 22 476 |
| Fordringer | | | |
| Kundefordringer | | 53 179 | 24 230 |
| Andre kortsiktige fordringer | 4 | 42 637 | 44 035 |
| Sum fordringer | 4 | 95 816 | 68 265 |
| Bankinnskudd, kontanter og lignende | | | |
| Bankinnskudd, kontanter o.l. | | 125 162 | 125 444 |
| Sum bankinnskudd, kontanter og lignende | | 125 162 | 125 444 |
| Sum omløpsmidler | | 446 876 | 216 185 |
| SUM EIENDELER | | 839 876 | 685 185 |

BALANSE - EGENKAPITAL OG GJELD

Egenkapital



Balanse

| Beløp i: NOK | Note | 2025 | 2024 |
|--|------|----------------|----------------|
| Innskutt egenkapital | | | |
| Aksjekapital | 5 | 30 000 | 30 000 |
| Beholdning av egne aksjer | 5 | | |
| Sum innskutt egenkapital | | 30 000 | 30 000 |
| Opptjent egenkapital | | | |
| Annen egenkapital | | 179 414 | 37 706 |
| Sum opptjent egenkapital | | 179 414 | 37 706 |
| Sum egenkapital | 3 | 209 414 | 67 706 |
| Gjeld | | | |
| Langsiktig gjeld | | | |
| Utsatt skatt | 2 | 17 923 | 12 206 |
| Sum avsetninger for forpliktelser | | 17 923 | 12 206 |
| Annen langsiktig gjeld | | | |
| Gjeld til kredittinstitusjoner | 4 | | |
| Langsiktig konserngjeld | 4 | | |
| Øvrig langsiktig gjeld | 4 | 572 770 | 522 770 |
| Sum annen langsiktig gjeld | | 572 770 | 522 770 |
| Sum langsiktig gjeld | | 590 693 | 534 976 |
| Kortsiktig gjeld | | | |
| Leverandørgjeld | | 5 517 | 82 502 |
| Betalbar skatt | 2 | 34 252 | |
| Sum kortsiktig gjeld | | 39 769 | 82 502 |
| Sum gjeld | | 630 462 | 617 478 |
| SUM EGENKAPITAL OG GJELD | | 839 876 | 685 185 |



Brønnøysundregistrene

ÅRSREGNSKAP FOR REGNSKAPSÅRET 2025 - GENERELL INFORMASJON

Journalnummer: 2026 419410

Virksomheten

Organisasjonsnummer: 920 572 456
Organisasjonsform: Aksjeselskap
Foretaksnavn: TORFORS NORGE AS
Forretningsadresse: c/o Forretningspartner Drammen AS
Havnegata 111
3040 DRAMMEN

Regnskapsår

Årsregnskapets periode: 01.01.2025 - 31.12.2025

Konsern

Morselskap i konsern: Nei

Regnskapsregler

Regler for små foretak benyttet: Ja
Benyttet ved utarbeidelsen av årsregnskapet: Regnskapslovens alminnelige regler

Årsregnskapet fastsatt av kompetent organ

Bekreftet av: Hakon Kristoffersen
Dato for fastsettelse av årsregnskapet: 23.04.2026

Revisjon

Selskapet har besluttet at årsregnskapet ikke skal revideres: Ja
Årsregnskapet er utarbeidet av ekstern autorisert regnskapsfører: Ja

Grunnlag for avgivelse

År 2025: Årsregnskap er elektronisk innlevert.
År 2024: Tall er hentet fra elektronisk innlevert årsregnskap fra 2025.

Virksomheten sitt øverste organ er ansvarlig for at årsregnskapet er signert. Det er mulig å levere årsregnskap uten signatur fordi sikkerheten for rett rapportering er ivaretatt ved at innsenderen har rolle/rettighet for innsending i Altinn. Navnet på representanten, som bekrefter at årsregnskapet er godkjent, er i tillegg oppgitt.

Brønnøysundregistrene, 05.05.2026



Organisasjonsnr: 920 572 456
TORFORS NORGE AS

RESULTATREGNSKAP

| Beløp i: NOK | Note | 2025 | 2024 |
|---|-------------|----------------|----------------|
| RESULTATREGNSKAP | | | |
| Inntekter | | | |
| Salgsinntekt | | 811 520 | 633 329 |
| Sum inntekter | | 811 520 | 633 329 |
| Kostnader | | | |
| Varekostnad | | 511 555 | 424 778 |
| Lønnskostnad | 1 | | |
| Avskrivning av driftsmidler og immaterielle eiendeler | | 76 000 | 76 000 |
| Annen driftskostnad | | 44 295 | 33 936 |
| Sum kostnader | | 631 851 | 534 714 |
| Driftsresultat | | 179 669 | 98 615 |
| Finansinntekter og finanskostnader | | | |
| Annen renteinntekt | | 13 | 8 |
| Annen finansinntekt | | 2 445 | 186 |
| Sum finansinntekter | | 2 458 | 194 |
| Annen rentekostnad | | | 56 |
| Annen finanskostnad | | 451 | 4 337 |
| Sum finanskostnader | | 451 | 4 394 |
| Netto finans | | 2 007 | -4 200 |
| Resultat før skattekostnad | | 181 677 | 94 415 |
| Skattekostnad på resultat | 2 | 39 969 | 12 206 |
| Årsresultat | 3 | 141 708 | 82 209 |
| Årsresultat etter minoritetsinteresser | | 141 708 | 82 209 |
| Totalresultat | | 141 708 | 82 209 |
| Overføringer og disponeringer | | | |
| Udekket tap | | | 44 503 |
| Avsatt til annen egenkapital | | 141 708 | 37 706 |
| Sum overføringer og disponeringer | | 141 708 | 82 209 |



Organisasjonsnr: 920 572 456
TORFORS NORGE AS

BALANSE

| <u>Beløp i: NOK</u> | <u>Note</u> | <u>2025</u> | <u>2024</u> |
|--|-------------|----------------|----------------|
| BALANSE - EIENDELER | | | |
| Anleggsmidler | | | |
| Immaterielle eiendeler | | | |
| Utsatt skattefordel | 2 | | |
| Varige driftsmidler | | | |
| Maskiner og anlegg | | 393 000 | 469 000 |
| Sum varige driftsmidler | | 393 000 | 469 000 |
| Finansielle anleggsmidler | | | |
| Lån til foretak i samme konsern | 4 | | |
| Andre langsiktige fordringer | 4 | | |
| Sum anleggsmidler | | 393 000 | 469 000 |
| Omløpsmidler | | | |
| Varer | | | |
| Sum varer | | 225 898 | 22 476 |
| Fordringer | | | |
| Kundefordringer | | 53 179 | 24 230 |
| Andre kortsiktige fordringer | 4 | 42 637 | 44 035 |
| Sum fordringer | 4 | 95 816 | 68 265 |
| Bankinnskudd, kontanter og lignende | | | |
| Bankinnskudd, kontanter o. l. | | 125 162 | 125 444 |
| Sum bankinnskudd, kontanter og lignende | | 125 162 | 125 444 |
| Sum omløpsmidler | | 446 876 | 216 185 |
| SUM EIENDELER | | 839 876 | 685 185 |
| BALANSE - EGENKAPITAL OG GJELD | | | |
| Egenkapital | | | |
| Innskutt egenkapital | | | |
| Aksjekapital | 5 | 30 000 | 30 000 |
| Beholdning av egne aksjer | 5 | | |
| Sum innskutt egenkapital | | 30 000 | 30 000 |
| Opptjent egenkapital | | | |



| | | | |
|--|----------|----------------|----------------|
| Annen egenkapital | | 179 414 | 37 706 |
| Sum opptjent egenkapital | | 179 414 | 37 706 |
| Sum egenkapital | 3 | 209 414 | 67 706 |
| Gjeld | | | |
| Langsiktig gjeld | | | |
| Utsatt skatt | 2 | 17 923 | 12 206 |
| Sum avsetninger for forpliktelser | | 17 923 | 12 206 |
| Annen langsiktig gjeld | | | |
| Gjeld til | | | |
| kredittinstitusjoner | 4 | | |
| Langsiktig konserngjeld | 4 | | |
| Øvrig langsiktig gjeld | 4 | 572 770 | 522 770 |
| Sum annen langsiktig gjeld | | 572 770 | 522 770 |
| Sum langsiktig gjeld | | 590 693 | 534 976 |
| Kortsiktig gjeld | | | |
| Leverandørgjeld | | 5 517 | 82 502 |
| Betalbar skatt | 2 | 34 252 | |
| Sum kortsiktig gjeld | | 39 769 | 82 502 |
| Sum gjeld | | 630 462 | 617 478 |
| SUM EGENKAPITAL OG GJELD | | 839 876 | 685 185 |



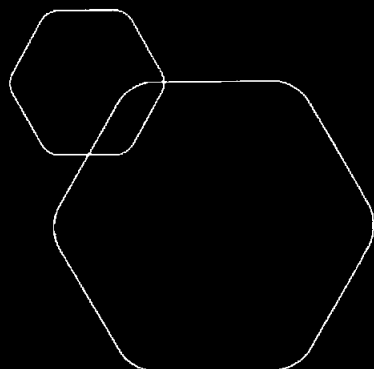
Organisasjonsnr: 920 572 456
TORFORS NORGE AS

NOTEOPPLYSNINGER - SELSKAP

- alle poster oppgitt i hele tall

Note

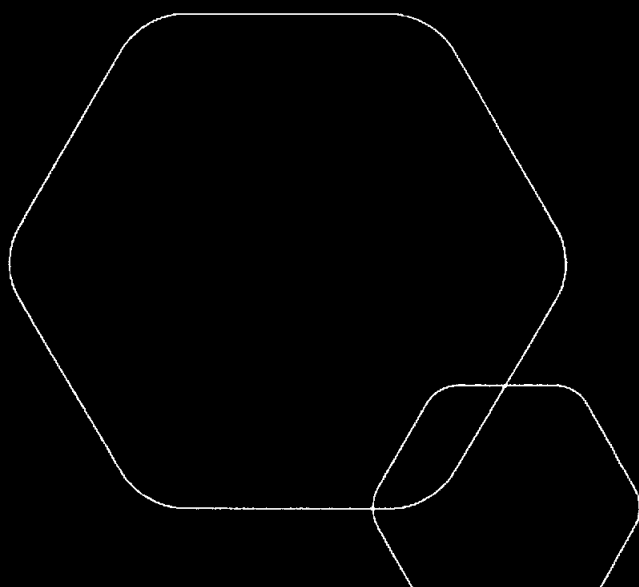
Antall årsverk i regnskapsåret
0.00



Årsregnskap 2025

Torfors Norge AS

Resultatregnskap
Balanse
Noter til regnskapet



Org.nr.: 920 572 456



RESULTATREGNSKAP

TORFORS NORGE AS

| DRIFTSINTEKTER OG DRIFTSKOSTNADER | Note | 2025 | 2024 |
|---|----------|----------------|----------------|
| Salgsinntekt | | 811 520 | 633 329 |
| Sum driftsinntekter | | 811 520 | 633 329 |
| Varekostnad | | 511 555 | 424 778 |
| Avskrivning av driftsmidler og immaterielle eiendeler | | 76 000 | 76 000 |
| Annen driftskostnad | | 44 295 | 33 936 |
| Sum driftskostnader | | 631 851 | 534 714 |
| Driftsresultat | | 179 669 | 98 615 |
| FINANSINTEKTER OG FINANSKOSTNADER | | | |
| Annen renteinntekt | | 13 | 8 |
| Annen finansinntekt | | 2 445 | 186 |
| Annen rentekostnad | | 0 | 56 |
| Annen finanskostnad | | 451 | 4 337 |
| Resultat av finansposter | | 2 007 | -4 200 |
| Resultat før skattekostnad | | 181 677 | 94 415 |
| Skattekostnad på resultat | 2 | 39 969 | 12 206 |
| Resultat | | 141 708 | 82 209 |
| Årsresultat | 3 | 141 708 | 82 209 |
| OVERFØRINGER | | | |
| Avsatt til dekning av tidligere udekket tap | | 0 | 44 503 |
| Avsatt til annen egenkapital | | 141 708 | 37 706 |
| Sum overføringer | | 141 708 | 82 209 |

TORFORS NORGE AS


SIDE 2



BALANSE

TORFORS NORGE AS

| EIENDELER | Note | 2025 | 2024 |
|-------------------------------------|----------|----------------|----------------|
| ANLEGGSMIDLER | | | |
| Maskiner og anlegg | | 393 000 | 469 000 |
| Sum varige driftsmidler | | 393 000 | 469 000 |
| Sum anleggsmidler | | 393 000 | 469 000 |
| OMLØPSMIDLER | | | |
| Lager av varer og annen beholdning | | 225 898 | 22 476 |
| Kundefordringer | | 53 179 | 24 230 |
| Andre kortsiktige fordringer | 4 | 42 637 | 44 035 |
| Sum fordringer | 4 | 95 816 | 68 265 |
| BANKINNSKUDD, KONTANTER O.L. | | | |
| Bankinnskudd, kontanter o.l. | | 125 162 | 125 444 |
| Sum omløpsmidler | | 446 876 | 216 185 |
| Sum eiendeler | | 839 876 | 685 185 |
| EGENKAPITAL OG GJELD | | | |
| EGENKAPITAL | | | |
| INNSKUTT EGENKAPITAL | | | |
| Aksjekapital | 5 | 30 000 | 30 000 |
| Sum innskutt egenkapital | | 30 000 | 30 000 |
| OPPTJENT EGENKAPITAL | | | |
| Annen egenkapital | | 179 414 | 37 706 |
| Sum opptjent egenkapital | | 179 414 | 37 706 |
| Sum egenkapital | 3 | 209 414 | 67 706 |
| GJELD | | | |
| Utsatt skatt | 2 | 17 923 | 12 206 |
| ANNEN LANGSIKTIG GJELD | | | |
| Øvrig langsiktig gjeld | 4 | 572 770 | 522 770 |
| Leverandørgjeld | | 5 517 | 82 502 |
| Betalbar skatt | 2 | 34 252 | 0 |
| Sum kortsiktig gjeld | | 39 769 | 82 502 |
| Sum gjeld | | 630 462 | 617 478 |
| Sum egenkapital og gjeld | | 839 876 | 685 185 |


Hakon Kristoffersen
Styreleder

Drammen, 23.04.2026
Styret i Torfors Norge AS

Stig Magnus Nilsen
Styremedlem/daglig leder



Regnskapsprinsipper

Årsregnskapet er satt opp i samsvar med regnskapsloven og NRS 8 - God regnskapsskikk for små foretak.

DRIFTSINNTEKTER

Inntektsføring ved salg av varer skjer på leveringstidspunktet. Tjenester inntektsføres etter hvert som de leveres.

SKATT

Skattekostnaden i resultatregnskapet omfatter både periodens betalbare skatt og endring i utsatt skatt. Utsatt skatt er beregnet med 22 % på grunnlag av de midlertidige forskjeller som eksisterer mellom regnskapsmessige og skattemessige verdier, samt ligningsmessig underskudd til fremføring ved utgangen av regnskapsåret. Skatteøkende og skattereduserende midlertidige forskjeller som reverserer eller kan reverseres i samme periode er utlignet og nettoført.

KLASSIFISERING OG VURDERING AV ANLEGGSMIDLER

Anleggsmidler omfatter eiendeler bestemt til varig eie og bruk. Anleggsmidler er vurdert til anskaffelseskost. Varige driftsmidler balanseføres og avskrives over driftsmidlets økonomiske levetid. Avskrivningsperioden for fast eiendom anskaffet etter 2009 er dekomponert i en del som gjelder råbygget og en del som gjelder faste tekniske installasjoner. Varige driftsmidler nedskrives til gjenvinnbart beløp ved verdifall som forventes ikke å være forbigående. Gjenvinnbart beløp er det høyeste av netto salgsverdi og verdi i bruk. Verdi i bruk er nåverdi av fremtidige kontantstrømmer knyttet til eiendelen. Nedskrivningen reverseres når grunnlaget for nedskrivningen ikke lenger er til stede.

KLASSIFISERING OG VURDERING AV OMLØPSMIDLER

Omløpsmidler og kortsiktig gjeld omfatter normalt poster som forfaller til betaling innen ett år etter balansedagen, samt poster som knytter seg til varekretsløpet. Omløpsmidler vurderes til laveste verdi av anskaffelseskost og virkelig verdi.

VARER

Varer er vurdert til det laveste av anskaffelseskost og netto salgsverdi.

FORDRINGER

Kundefordringer og andre fordringer oppføres til pålydende etter fradrag for avsetning til forventet tap. Avsetning til tap gjøres på grunnlag av en individuell vurdering av de enkelte fordringene.

Note 1 Lønnskostnader

Torfors Norge AS har ikke hatt lønns- eller personalkostnader i 2025 og det foreligger heller ingen slike forpliktelser.

Revisor

Selskapet har fravalgt revisjon



Note 2 Skatt

| Årets skattekostnad | 2025 | 2024 |
|--|----------------|---------------|
| Resultatført skatt på ordinært resultat: | | |
| Betalbar skatt | 34 252 | 0 |
| Endring i utsatt skatt | 5 717 | 12 206 |
| Skattekostnad ordinært resultat | 39 969 | 12 206 |
| Skattepliktig inntekt: | | |
| Resultat før skatt | 181 677 | 94 415 |
| Permanente forskjeller | 0 | 0 |
| Endring i midlertidige forskjeller | -1 882 | -21 353 |
| Anvendelse av fremførbart underskudd | -24 105 | -73 062 |
| Skattepliktig inntekt | 155 689 | 0 |
| Betalbar skatt i balansen: | | |
| Betalbar skatt på årets resultat | 34 252 | 0 |
| Sum betalbar skatt i balansen | 34 252 | 0 |

Skatteeffekten av midlertidige forskjeller som har gitt opphav til utsatt skatt og utsatte skattefordeler, spesifisert på typer av midlertidige forskjeller

| | 2025 | 2024 | Endring |
|-----------------------------------|---------------|---------------|----------------|
| Varige driftsmidler | 81 470 | 79 588 | -1 882 |
| Sum | 81 470 | 79 588 | -1 882 |
| Akkumulert fremførbart underskudd | 0 | -24 105 | -24 105 |
| Grunnlag for utsatt skatt | 81 470 | 55 482 | -25 988 |
| Utsatt skatt (22 %) | 17 923 | 12 206 | -5 717 |

Note 3 Egenkapital

| | Aksjekapital | Udekket tap | Annen egenkapital | Sum egenkapital |
|----------------------|---------------------|--------------------|--------------------------|------------------------|
| Pr. 31.12.2024 | 30 000 | 0 | 37 706 | 67 706 |
| Årets resultat | | 0 | 141 708 | 141 708 |
| Pr 31.12.2025 | 30 000 | 0 | 179 414 | 209 414 |

Note 4 Fordringer og gjeld

| | |
|------------------------------------|-------------|
| Langsiktig gjeld med forfall >5 år | 2025 |
| | 572 770 |



Note 5 Aksjonærer

AKSJEKAPITALEN I TORFORS NORGE AS PR. 31.12 BESTÅR AV:

| | Antall | Pålydende | Bokført |
|-----------------|---------------|------------------|----------------|
| Ordinære aksjer | 30 | 1 000,0 | 30 000 |
| Sum | 30 | | 30 000 |

EIERSTRUKTUR

De største aksjonærene i % pr. 31.12 var:

| | Ordinære | Eierandel | Stemmeandel |
|-----------------------------|-----------------|------------------|--------------------|
| Kms Interiør As | 15 | 50,0 | 50,0 |
| Stein 1 AS | 15 | 50,0 | 50,0 |
| Totalt antall aksjer | 30 | 100,0 | 100,0 |

Styrets leder Hakon Kristoffersen og styremedlem/daglig leder Stig Magnus Nilsen eier indirekte hver indirekte 50% av aksjene i selskapet.