



## ÅRSREGNSKAPET FOR REGNSKAPSÅRET 2022 - GENERELL INFORMASJON

### Enheten

Organisasjonsnummer: 990 023 476  
Organisasjonsform: Aksjeselskap  
Foretaksnavn: EQUINOR TANZANIA AS  
Forretningsadresse: Forusbeen 50  
4035 STAVANGER

### Regnskapsår

Årsregnskapets periode: 01.01.2022 - 31.12.2022

### Konsern

Morselskap i konsern: Nei

### Regnskapsregler

Regler for små foretak benyttet: Ja  
Benyttet ved utarbeidelsen av årsregnskapet til selskapet: Regnskapslovens alminnelige regler

### Årsregnskapet fastsatt av kompetent organ

Bekreftet av representant for selskapet: EQUINOR ASA  
Dato for fastsettelse av årsregnskapet: 22.05.2023

### Grunnlag for avgivelse

År 2022: Årsregnskapet er elektronisk innlevert  
År 2021: Tall er hentet fra elektronisk innlevert årsregnskap fra 2022

*Det er ikke krav til at årsregnskapet m.v. som sendes til Regnskapsregisteret er undertegnet. Kontrollen på at dette er utført ligger hos revisor/enhetens øverste organ. Sikkerheten ivaretas ved at innsender har rolle/rettighet for innsending av årsregnskapet via Altinn, og ved at det bekreftes at årsregnskapet er fastsatt av kompetent organ.*

Brønnøysundregistrene, 27.06.2024



### Resultatregnskap

Beløp i: NOK	Note	2022	2021
<b>RESULTATREGNSKAP</b>			
<b>Kostnader</b>			
Payroll and related costs	2	8 504 783	6 318 072
Depreciation	7	1 729 986	1 945 779
Other expenses	3, 6	72 002 934	58 914 858
<b>Sum kostnader</b>		<b>82 237 703</b>	<b>67 178 708</b>
<b>Driftsresultat</b>		<b>-82 237 703</b>	<b>-67 178 708</b>
<b>Finansinntekter og finanskostnader</b>			
Net financial items	4	16 747 559	127 161 889
<b>Sum finansinntekter</b>		<b>16 747 559</b>	<b>127 161 889</b>
<b>Netto finans</b>		<b>16 747 559</b>	<b>127 161 889</b>
<b>Ordinært resultat før skattekostnad</b>		<b>-65 490 143</b>	<b>59 983 181</b>
Income tax	5	3 720 621	5 572 207
<b>Ordinært resultat etter skattekostnad</b>		<b>-69 210 764</b>	<b>54 410 975</b>
<b>Årsresultat</b>		<b>-69 210 764</b>	<b>54 410 975</b>
<b>Årsresultat etter minoritetsinteresser</b>		<b>-69 210 764</b>	<b>54 410 975</b>
<b>Totalresultat</b>		<b>-69 210 764</b>	<b>54 410 975</b>



### Balanse

Beløp i: NOK	Note	2022	2021
<b>BALANSE - EIENDELER</b>			
<b>Anleggsmidler</b>			
<b>Immaterielle eiendeler</b>			
Intangible assets	6		
Utsatt skattefordel	5		
<b>Varige driftsmidler</b>			
Equipment	7	3 512 936	4 954 462
<b>Sum varige driftsmidler</b>		<b>3 512 936</b>	<b>4 954 462</b>
<b>Sum anleggsmidler</b>		<b>3 512 936</b>	<b>4 954 462</b>
<b>Omløpsmidler</b>			
<b>Varer</b>			
Inventories		190 456	190 456
<b>Sum varer</b>		<b>190 456</b>	<b>190 456</b>
<b>Fordringer</b>			
Accounts receivables	8		93
Licence receivable	8	20 352 720	108 944 230
Other receivables		57 815 985	50 092 146
Konsernfordringer	8	134 262 573	4 685 394
<b>Sum fordringer</b>		<b>212 431 277</b>	<b>163 721 863</b>
<b>Bankinnskudd, kontanter og lignende</b>			
Cash and cash equivalents		3 081 047	1 921 280
<b>Sum bankinnskudd, kontanter og lignende</b>		<b>3 081 047</b>	<b>1 921 280</b>
<b>Sum omløpsmidler</b>		<b>215 702 780</b>	<b>165 833 599</b>
<b>SUM EIENDELER</b>		<b>219 215 716</b>	<b>170 788 061</b>

### BALANSE - EGENKAPITAL OG GJELD

#### Egenkapital



### Balanse

<b>Beløp i: NOK</b>	<b>Note</b>	<b>2022</b>	<b>2021</b>
<b>Innskutt egenkapital</b>			
Share capital	9, 10	4 280 000	4 240 000
Overkurs		198 217 119	132 467 883
<b>Sum innskutt egenkapital</b>	<b>10</b>	<b>202 497 119</b>	<b>136 707 883</b>
<b>Sum egenkapital</b>		<b>202 497 119</b>	<b>136 707 883</b>
<b>Gjeld</b>			
<b>Langsiktig gjeld</b>			
Utsatt skatt	5		
<b>Annen langsiktig gjeld</b>			
<b>Sum langsiktig gjeld</b>		<b>0</b>	<b>0</b>
<b>Kortsiktig gjeld</b>			
Leverandørgjeld	11	3 697 020	1 980 029
Tax payable	5	3 720 621	
Kortsiktig konserngjeld	11	5 871 740	27 228 210
Other current liabilities	11	3 429 216	4 871 939
<b>Sum kortsiktig gjeld</b>		<b>16 718 597</b>	<b>34 080 178</b>
<b>Sum gjeld</b>		<b>16 718 597</b>	<b>34 080 178</b>
<b>SUM EGENKAPITAL OG GJELD</b>		<b>219 215 716</b>	<b>170 788 061</b>



## Brønnøysundregistrene

### ÅRSREGNSKAP FOR REGNSKAPSÅRET 2022 - GENERELL INFORMASJON

Journalnummer: 2023 530939

#### Enheten

Organisasjonsnummer: 990 023 476  
Organisasjonsform: Aksjeselskap  
Foretaksnavn: EQUINOR TANZANIA AS  
Forretningsadresse: Forusbeen 50  
4035 STAVANGER

#### Regnskapsår

Årsregnskapets periode: 01.01.2022 - 31.12.2022

#### Konsern

Morselskap i konsern: Nei

#### Regnskapsregler

Regler for små foretak benyttet: Ja  
Benyttet ved utarbeidelsen av  
årsregnskapet til selskapet: Regnskapslovens alminnelige regler

#### Årsregnskapet fastsatt av kompetent organ

Bekreftet av representant for selskapet: EQUINOR ASA  
Dato for fastsettelse av årsregnskapet: 22.05.2023

#### Grunnlag for avgivelse

År 2022: Årsregnskap er elektronisk innlevert.  
År 2021: Tall er hentet fra elektronisk innlevert årsregnskap fra 2022.

*Det er ikke krav til at årsregnskapet m.v. som sendes til Regnskapsregisteret er undertegnet. Kontrollen på at dette er utført ligger hos revisor/enhetens øverste organ. Sikkerheten ivaretas ved at innsender har rolle/rettighet for innsending av årsregnskapet via Altinn, og ved at det bekreftes at årsregnskapet er fastsatt av kompetent organ.*

Brønnøysundregistrene, 01.07.2023



Organisasjonsnr: 990 023 476  
EQUINOR TANZANIA AS

## RESULTATREGNSKAP

<b>Beløp i: NOK</b>	<b>Note</b>	<b>2022</b>	<b>2021</b>
<b>RESULTATREGNSKAP</b>			
<b>Kostnader</b>			
Payroll and related costs	2	8 504 783	6 318 072
Depreciation	7	1 729 986	1 945 779
Other expenses	3, 6	72 002 934	58 914 858
<b>Sum kostnader</b>		<b>82 237 703</b>	<b>67 178 708</b>
<b>Driftsresultat</b>		<b>-82 237 703</b>	<b>-67 178 708</b>
<b>Finansinntekter og finanskostnader</b>			
Net financial items	4	16 747 559	127 161 889
<b>Sum finansinntekter</b>		<b>16 747 559</b>	<b>127 161 889</b>
<b>Netto finans</b>		<b>16 747 559</b>	<b>127 161 889</b>
<b>Ordinært resultat før skattekostnad</b>		<b>-65 490 143</b>	<b>59 983 181</b>
Income tax	5	3 720 621	5 572 207
<b>Ordinært resultat etter skattekostnad</b>		<b>-69 210 764</b>	<b>54 410 975</b>
<b>Årsresultat</b>		<b>-69 210 764</b>	<b>54 410 975</b>
<b>Årsresultat etter minoritetsinteresser</b>		<b>-69 210 764</b>	<b>54 410 975</b>
<b>Totalresultat</b>		<b>-69 210 764</b>	<b>54 410 975</b>



Organisasjonsnr: 990 023 476  
EQUINOR TANZANIA AS

## BALANSE

Beløp i: NOK	Note	2022	2021
<b>BALANSE - EIENDELER</b>			
<b>Anleggsmidler</b>			
<b>Immaterielle eiendeler</b>			
Intangible assets	6		
Utsatt skattefordel	5		
<b>Varige driftsmidler</b>			
Equipment	7	3 512 936	4 954 462
<b>Sum varige driftsmidler</b>		<b>3 512 936</b>	<b>4 954 462</b>
<b>Sum anleggsmidler</b>		<b>3 512 936</b>	<b>4 954 462</b>
<b>Omløpsmidler</b>			
<b>Varer</b>			
Inventories		190 456	190 456
<b>Sum varer</b>		<b>190 456</b>	<b>190 456</b>
<b>Fordringer</b>			
Accounts receivables	8		93
Licence receivable	8	20 352 720	108 944 230
Other receivables		57 815 985	50 092 146
Konsernfordringer	8	134 262 573	4 685 394
<b>Sum fordringer</b>		<b>212 431 277</b>	<b>163 721 863</b>
<b>Bankinnskudd, kontanter og lignende</b>			
Cash and cash equivalents		3 081 047	1 921 280
<b>Sum bankinnskudd, kontanter og lignende</b>		<b>3 081 047</b>	<b>1 921 280</b>
<b>Sum omløpsmidler</b>		<b>215 702 780</b>	<b>165 833 599</b>
<b>SUM EIENDELER</b>		<b>219 215 716</b>	<b>170 788 061</b>
<b>BALANSE - EGENKAPITAL OG GJELD</b>			
<b>Egenkapital</b>			
<b>Innskutt egenkapital</b>			
Share capital	9, 10	4 280 000	4 240 000
Overkurs		198 217 119	132 467 883
<b>Sum innskutt egenkapital</b>	10	<b>202 497 119</b>	<b>136 707 883</b>
<b>Sum egenkapital</b>		<b>202 497 119</b>	<b>136 707 883</b>
<b>Gjeld</b>			
<b>Langsiktig gjeld</b>			
Utsatt skatt	5		



<b>Annen langsiktig gjeld</b>			
<b>Sum langsiktig gjeld</b>		<b>0</b>	<b>0</b>
<b>Kortsiktig gjeld</b>			
Leverandørgjeld	11	3 697 020	1 980 029
Tax payable	5	3 720 621	
Kortsiktig konserngjeld	11	5 871 740	27 228 210
Other current liabilities	11	3 429 216	4 871 939
<b>Sum kortsiktig gjeld</b>		<b>16 718 597</b>	<b>34 080 178</b>
<b>Sum gjeld</b>		<b>16 718 597</b>	<b>34 080 178</b>
<b>SUM EGENKAPITAL OG GJELD</b>		<b>219 215 716</b>	<b>170 788 061</b>



Organisasjonsnr: 990 023 476  
EQUINOR TANZANIA AS

NOTEOPPLYSNINGER - SELSKAP - alle poster oppgitt i hele tall

## Note

Antall årsverk i regnskapsåret  
22.00

<u>Sum</u>	<u>Beløp</u>
<u>Balanseført verdi 31.12.</u>	<u>Varige driftsmidler Immaterielle eiend.</u>

## Konsernregnskap

Morselskapet sitt navn

Forretningskontor for morselskapet

## Begrunnelse for at datterselskap er utelatt fra konsolideringen

<u>Samlet beløp - tilknyttet selskap</u>	<u>Årets</u>	<u>Fjorårets</u>
--	--------------	------------------

<u>Samlet beløp - foretak i samme konsern</u>	<u>Årets</u>	<u>Fjorårets</u>
---	--------------	------------------

<u>Samlet beløp - foretak i samme konsern</u>	<u>Årets</u>	<u>Fjorårets</u>
---	--------------	------------------

<u>Samlet beløp - felles kontrollert virksomhet</u>	<u>Årets</u>	<u>Fjorårets</u>
---	--------------	------------------

<u>Pantstillelse</u>	<u>Beløp</u>
----------------------	--------------

<u>Beholdning av egne aksjer</u>	<u>Antall</u>	<u>Pålydende</u>	<u>Andel av aksjek.</u>
----------------------------------	---------------	------------------	-------------------------



## Skattedirektoratet

Saksbehandler Torstein Kinden Helleland	Deres dato 18.07.2014	Vår dato 22.09.2014
Telefon 22078139	Deres referanse Teresa Chan	Vår referanse 2014/508346

STATOIL ASA  
Martin Linges vei 33  
1364 Fornebu

MOTT. 26.09.2014

## Tillatelse til å utarbeide årsregnskap og årsberetning på engelsk språk

Vi viser til deres brev av 18. juli 2014 der det søkes om dispensasjon fra kravet til å utarbeide årsregnskap og årsberetning på norsk språk for 113 juridiske enheter eiet av Statoil ASA.

Skattedirektoratet gir på bakgrunn av en konkret helhetsvurdering selskapene på den vedlagte listen dispensasjon fra kravet til å utarbeide årsregnskap og årsberetning på norsk språk, jf. regnskapsloven § 3-4 tredje ledd. Dispensasjonen forutsetter at opplysningene som vedtaket baserer seg på ikke endres vesentlig.

Kopi av dette brevet må sendes Regnskapsregisteret i Brønnøysund sammen med årsregnskapet. Det påligger den regnskapspliktige å dokumentere ved dette brev at tillatelsen er gitt.

### Bakgrunn

De 113 juridiske enhetene det søkes om dispensasjon for er alle eiet av Statoil ASA. Selskapenes formål er å drive virksomhet i forbindelse med utforskning, utbygging, produksjon og omsetning av petroleum, å drive med holding- og finansierings aktiviteter i Statoil konsernet og å drive eller delta i foredling, markedsføring, transport, og raffinering av petroleum og andre produkter. Selskapene har, med to unntak, ingen ansatte og kjøper nødvendige tjenester fra morselskap og øvrige selskaper i Statoil konsernet. Selskapenes virksomhet er utpreget internasjonal og konsernspråket er engelsk. Styrets sammensetning består både av norske og ikke-norske statsborgere. Sammensetningen av ansatte og eksterne leverandører er både norske og utenlandske, og aktiviteten i selskapene ligger i hovedsak utenfor Norge. Virksomheten er internasjonal og alle sentrale aktører og samarbeidspartnere innen denne bransjen behersker og benytter engelsk. Arbeidsspråket er engelsk. En norsk oversettelse vil kun ha til formål å oppfylle regnskapslovens språkkrav.

### Skattedirektoratets vurdering

Etter regnskapsloven § 3-4 tredje ledd skal *”årsregnskapet og årsberetningen ... være på norsk. Departementet kan ved ... enkeltvedtak bestemme at årsregnskapet og/eller årsberetningen kan være på et annet språk.”*

I Ot. prp. nr. 42 (1997-1998) Om lov om årsregnskap m.v., er det uttalt følgende om regnskapslovens formål, jf. pkt. 1.1:

Postadresse  
Postboks 9200 Grønland  
0134 Oslo

Besøksadresse:  
Se [www.skatteetaten.no](http://www.skatteetaten.no)  
Org.nr. 996250318  
E-post: [skatteetaten.no/sendepost](mailto:skatteetaten.no/sendepost)

Sentralbord  
800 80 000  
Telefaks  
22 17 08 60



*“Regjeringen har som siktemål at regnskapsloven skal bidra til informative regnskaper for ulike grupper av regnskapsbrukere. Regnskapsbrukerne er dels investorer og kreditorer som tilfører kapital til foretakene, og dels andre grupper som har interesse av å vite hvordan foretaket drives, f.eks. de ansatte og lokalsamfunnet. Informasjonen til kapitalmarkedet skal gi grunnlag for riktig prising av finansielle objekter. Riktig prisdannelse på aksjer er en forutsetning for at ressursbruken i samfunnsøkonomien skal bli best mulig. Gode regnskaper vil også gjøre det vanskeligere for markedsdeltakere å ta ut spekulasjonsgevinster med basis i skjevt fordelt informasjon.”*

Det fremgår således at et av hovedformålene med regnskapsloven er å bidra til *“informative regnskaper for ulike grupper av regnskapsbrukere”*. Regnskapsbrukere vil omfatte, jf. uttalelsen i proposisjonen, blant andre investorer, kreditorer, ansatte og lokalsamfunnet.

Det er etter Skattedirektoratets vurdering derfor avgjørende ved vurdering av om dispensasjon fra kravet til å utarbeide årsregnskap og/eller årsberetning på norsk kan gis, at det ikke foreligger mulige brukere av regnskapsinformasjon som blir vesentlig berørt negativt ved en eventuell dispensasjon.

Det er særlig hensynet til brukerne av regnskapsinformasjon som skal vurderes ved en dispensasjonssøknad. I denne vurderingen har Skattedirektoratet lagt særlig vekt på at selskapene inngår i samme konsern. Aktiviteten i selskapene ligger i hovedsak utenfor Norge. Styrets sammensetning består både av norske og ikke-norske statsborgere. Arbeidsspråket er engelsk. Videre er det vektlagt at selskapet driver virksomhet i en internasjonal bransje der alle aktører behersker og benytter engelsk språk.

Vennligst oppgi vår referanse ved henvendelser i saken.

Med hilsen

Rune Tystad  
*seniorrådgiver*  
Rettsavdelingen, foretaksskatt  
Skattedirektoratet

Torstein Kinden Helleland

Vedlegg: Liste over selskaper

*Dokumentet er elektronisk godkjent og har derfor ikke håndskrevne signaturer*



#	Entity	EA	Org. Nummer	Owner of company	Owner Share	Activity	Where is the Activity carried?
1	Statol Turkmennistan AS	DPI	992826940	Statol ASA	100 %	Selskaps formål er å drive virksomhet i forbindelse med utforskning, utbygging, produksjon og omsetning av petroleum. Selskapet tilhører et avdelingsselskap i Norge.	Utenfor Norge
2	Statol Russia Operations AS	EXP	996606376	Statol International Holding AS	100 %	Selskapet har til formål å drive virksomhet i forbindelse med utforskning, utbygging, produksjon og omsetning av olje og gass. Det har ikke vært aktivitet av betydning i 2013.	Utenfor Norge
3	Statol Russia AS	DPI	971650214	Statol ASA	100 %	Selskaps formål er å drive virksomhet i forbindelse med utforskning, utbygging, produksjon og omsetning av petroleum. Selskapet har ingen fortløpings- og utvinningsaktiviteter. Det er ingen ansatte i Statol Russia AS.	Utenfor Norge
4	Statol Azerbaijan AOV AS	DPI	979981732	Statol ASA	100 %	Selskaps formål er å drive virksomhet i forbindelse med utforskning, utbygging, produksjon og omsetning av petroleum. Det er ingen ansatte i Statol Azerbaijan AOV AS.	Utenfor Norge
5	Statol Australia Oil & Gas AS	EXP	967756312	Statol International Holding AS	100 %	Selskaps formål er å drive virksomhet i forbindelse med utforskning, utbygging, produksjon og omsetning av petroleum. Aktiviteten har i 2013 vært begrenset.	Utenfor Norge
6	Statol Iraq AS	DPI	991092465	Statol ASA	100 %	Selskaps formål er å drive virksomhet i forbindelse med utforskning, utbygging, produksjon og omsetning av petroleum. Selskaps aktivitet i 2013 var minimal da det ikke lenger søker forretningsmuligheter i Irak. Det er ingen ansatte i Statol Iraq AS.	Utenfor Norge
7	Statol Holding AS	FIN	984252862	Statol Petroleum AS	100 %	Selskaps formål er å drive holdingsvirksomhet. Selskapet er under avvikling.	Norge
8	Statol Australia AS	DPI	992887311	Statol International Holding AS	100 %	Selskaps formål er å drive virksomhet i forbindelse med utforskning, utbygging, produksjon og omsetning av petroleum. Selskapet har ikke hatt noen virksomhet i 2013 og ansetter nye forretningsmuligheter. Selskapet har ingen fast ansatte.	Utenfor Norge
9	Statol Kazakhstan AS	FIN	976912780	Statholding AS	100 %	Selskapet var i perioden fra 1997 til 2001 engasjert i en produksjonsdelingsavtale (PSA) i Kasakhstan. Etter endring i produksjonsdelingsavtalen ble solgt til de andre partene i 2001. Kasakhstan myndigheter godkjente salget i mai 2002. Etter salget har selskapet ikke hatt noen forretningsmessig aktivitet. Det er ingen ansatte i Statol Kazakhstan AS.	Utenfor Norge
10	Statol Russia Services AS	DPI	980321932	Statol Petroleum AS	100 %	Selskapet ble stiftet i 1998 og har hatt til formål å drive virksomhet i forbindelse med utforskning, utbygging, produksjon og omsetning av petroleum. Selskapet ble opprinnelig etablert for å ivareta Statol konsernets næringsinteresser i forbindelse med utforskning av Severo-Dvinskaya området i Russland. Selskapet har i dag ingen fortløpings- og utvinningsaktivitet. Selskapet har ingen ansatte.	Utenfor Norge
11	Statol Middle East Operations AS	DPI	983608388	Statol ASA	100 %	Selskaps formål er å drive virksomhet i forbindelse med Statol konsernets aktiviteter i Midøsten. Selskapet har etablert representasjonskontor/ruiser i Abu Dhabi, De Forente Arabiske Emirater, Doha i Qatar og Kalba i Fjernt. Selskaps formål i Dubai ble stengt i 2012 og i Kalba ble stengt i januar 2014. Ved utgangen av 2013 hadde Statol Middle East Operations AS 4 lokale ansatte og 1 utstasjonert fra Statol ASA. Aktiviteten i 2013 har vært knyttet til forretningspunktering.	Utenfor Norge



Enhet	Org. Nummer	Owner of company	Owner share	Activity	Where is the activity based?
StatOil North Caspian AS	EXP	986235184	StatOil ASA	Selskaps formål er å drive virksomhet i forbindelse med utforskning, utbygging, transport og produksjon av petroleum, og å drive virksomhet i utnyttning til dette. En intensjonsavtale mellom KMG og Statoil om konkret samarbeid knyttet til et område i Kaspihavet ble undertegnet i juni 2010. I 2011 undertegnet selskapet og KMG en mer detaljert intensjonsavtale om utvidelse av potensialet for hydrokarboner i Abyzjoiden i det kaspiske hav. Intensjonsavtalen ble terminert i januar 2013. Aktivitetene ved kontoret har blitt redusert som en følge av dette. Det har ikke vært aktivitet av betydning i 2013.	Utenfor Norge
StatOil Latin America AS	FIN	974487186	StatHolding AS	Selskaps eneste virksomhet er å eie 1 prosent av aksjene i Statoil do Brasil Ltd.	Utenfor Norge
StatOil Invest AS	FIN	981449304	StatOil ASA	Selskaps hovedaktivitet er å drive holdingsaktiviteter. Selskapet er under oppløsning.	Norge
StatOil Marine AS	FIN	979170476	StatOil ASA	StatOil Marine AS eneste virksomhet er som komplement til å eie 10% av aksjene i Statoil Marine KS. Det er ingen virksomhet i Statoil Marine AS. Selskapet har for øyeblikket ingen aktivitet og forventes derfor å bli oppløst i forbindelse med avslutningen av 2014.	Norge
StatOil Marine Holding AS	FIN	978745116	StatOil ASA	StatOil Marine Holding AS' eneste virksomhet er å eie samtlige aksjer i Statoil Marine AS og Statoil Marine KS, som sammen er alle aksjene i Statoil Marine AS.	Norge
StatOil Marine KS	FIN	979210876	StatOil Marine AS	90% Statoil Marine KS' eneste virksomhet er å eie 100% av aksjene i Statoil Marine AS og Statoil Marine KS, som sammen er alle aksjene i Statoil Marine AS.	Norge
StatOil Marine AS	FIN	979199252	StatOil Marine Holding AS	Selskapet ble opprettet i januar 2005.	Norge
StatOil Oil & Gas Brazil AS	DPI	898904632	StatOil International Holding AS	Selskaps eneste virksomhet er som kommanditist og eier 90% av aksjene i Statoil Marine KS.	Norge
StatOil China AS	ECCOM	976847584	StatOil ASA	Selskapet driver virksomhet i tilknytning til Statoil konsernets aktiviteter relatert til utforskning og utvinning av olje og gass i Brasil. Virksomheten drives fra Suzhou og Qibao.	Norge
StatOil E&P Americas AS	DPI	963356765	StatOil International Holding AS	Selskaps formål er å drive virksomhet i forbindelse med utforskning, utbygging, transport og produksjon av petroleum.	Utenfor Norge
StatOil Algeria AS	EXP	982110395	StatOil Petroleum AS	Selskaps aktivitet har i 2013 vært å representere Statoil i ulike offentlige høringssaker, gjennomføre analyser om hvordan det innestiske samfunnet utvikler seg, kinas politikk, geopolitiske spørsmål og hvordan et stadig utvidende flers aktivitet vedtatt i samarbeid og dermed også Statoil formål.	Utenfor Norge
StatOil Morocco AS	EXP	988460318	StatOil Petroleum AS	Selskapet driver ikke egen forsonings- og utvinningsaktivitet.	Utenfor Norge
StatOil Qatar AS	DPI	878443342	StatOil ASA	Selskapet har til formål å drive virksomhet i forbindelse med utforskning, utbygging, produksjon og omsetning av petroleum. Det har ikke vært aktivitet av betydning i selskapet i 2013.	Utenfor Norge
StatOil BTC Finance AS	FIN	984611439	StatOil ASA	Selskapet har til formål å drive virksomhet i forbindelse med utforskning, utbygging, produksjon og omsetning av olje og gass i Madagaskar, men har for tiden ingen andeler i lete- eller produksjon lisenser i landet. Ingen aktivitet av betydning i 2013.	Utenfor Norge
			StatOil Petroleum AS	Selskaps formål er å drive virksomhet i forbindelse med utforskning, utbygging, produksjon og omsetning av petroleum.	Utenfor Norge
			StatOil Qatar AS	Selskaps formål er å drive virksomhet i forbindelse med utforskning, utbygging, produksjon og omsetning av petroleum. Det har ikke vært aktivitet av betydning i selskapet i 2013.	Utenfor Norge
			StatOil BTC Finance AS	Selskaps formål er å drive virksomhet i forbindelse med utforskning, utbygging, produksjon og omsetning av petroleum. Det har ikke vært aktivitet av betydning i selskapet i 2013.	Utenfor Norge
			StatOil BTC Finance AS	Selskaps formål er å drive virksomhet i forbindelse med utforskning, utbygging, produksjon og omsetning av petroleum. Det har ikke vært aktivitet av betydning i selskapet i 2013.	Utenfor Norge



#	Entity	BA	Org. Nummer	Owner of company	Owner share	Activity	Where is the Activity based?
26	Statoil Investment Americas AS	FIN	979451520	Statoil International Holding AS	100 %	Selskapet er et holdingselskap for tre amerikanske selskaper: Statoil US Holding Inc (100% eier), Statoil E&P America Investment LLC (100% eier) og Statoil E&P Americas LP (99,99% eier) som alle er registrert i USA.	Utøenfor Norge
27	Statoil International Holding AS	FIN	962300620	Statoil Petroleum AS	100 %	Selskapet er et holdingselskap som eier aksjer i selskaper med virksomhet og enerettigheter innen utvinning og produksjon av olje og gass.	Utøenfor Norge
28	Statoholding AS	FIN	981385140	Statoil ASA	100 %	Selskapets hovedaktivitet omfatter finansiering av deler av virksomheten til Statoil konsernet. Statoholding AS består av finansiering av norske selskaper i Norge.	Norge
29	Statipet AS	FIN	981383118	Statoholding AS	100 %	Selskapet har i 2013 ikke hatt noen virksomhet utover å forvalte kapitalen i selskapet. Selskapet eier i tillegg Statoil Coordination Center A.S.	Norge
30	Statoil New Energy AS	MPR	981769217	Statoil ASA	100 %	Selskapet har som formål å eie eller eies av selskaper relatert til produksjon av fornybar energi, samt stimulere til og finansiere utvikling av produksjon, teknologi og virksomhet som står i forbindelse med dette. Selskapet har en datterselskapsporteføle som består av en 100% eierandel i Wind Power AS, en 16,6% eierandel i Sway AS, og en 16,6% eierandel i Sway Turbine AS.	Norge/Utøenfor Norge
31	Hywind AS	MPR	995745550	Wind Power AS	100 %	Selskapets formål er å eie, helt eller delvis, teknologisk knyttet til flyende vindmøller, berørende patenter, og alt som står i forbindelse med dette.	Norge/Utøenfor Norge
32	Saga Petroleum Holding AS	FIN	963300731	Statoil Petroleum AS	100 %	Selskapet er et holdingselskap med investeringer i aksjer. Selskapet eier 100% av aksjene i Saga Petroleum Transport and Trading AS.	Norge
33	Statoil Norsk LNG AS	MPR	983771064	Statoil ASA	100 %	Selskapets formål er å eies i forbindelse og markedsføring av petroleum og andre produkter. Dette eies ved delaktighet i Statoil Natural Gas LLC (i lik 2003 investerte Statoil Norsk LNG AS) (det amerikanske selskapet Statoil Natural Gas LLC). Statoil Norsk LNG AS eier 56,5% av Statoil Natural Gas LLC, de resterende 43,5% eies av Statoil North America Inc.	Utøenfor Norge
34	Statoil Gas Transport AS (Statoil Gas Marketing Europe AS)	MPR	990385426	Statoil ASA	100 %	Selskapets formål er å drive virksomhet i forbindelse med transport, kjøp og salg av naturgass. Selskapet hadde ikke noen aktivitet i 2013.	Utøenfor Norge
35	Saga Petroleum Transport and Trading AS	FIN	962382345	Statoil ASA	100 %	Selskapets virksomhet er transport av olje. Selskapet har ingen ansatte.	Norge
36	Wind Power AS	MPR	973044198	Statoil New Energy AS	100 %	Selskapets formål er helt eller delvis å eie andeler i selskap som driver virksomhet i forbindelse med utvinning, utbygging og produksjon av vindkraftbasert energi og alt som står i forbindelse med dette.	Norge/Utøenfor Norge
37	Mongstad Terminal DA	MPR	980213227	Statoil ASA den norske stat (statens direkte økonomiske engasjement, SØE)	65% 35%	Selskapets formål er å sikre eternes behov for terminalgjester, på kommersielle somme betingelser å eie og drive terminalen samt å tilby terminalgjester til tredjepart, slupere. Statoil er operatør for terminalen.	Norge
38	K/S Refinor A/S	MPR	941410278	Statoil ASA	100 %	Selskapet leier ut tomt til oljereferert virksomhet.	Norge
39	Statoil Methanol ANS	MPR	965320285	Statoil ASA ConocoPhillips Scandinavia AS	81,70749% 18,29251%	Selskapets virksomhet er å eie og drive metanolproduksjon på Tvedestranden Are kommuner.	Norge
40	Mongstad Refining DA	MPR	980946576	Statoil ASA Statoil Petroleum AS	79% 21%	Selskapets formål er å eie, forvalte og drive raffinerieskoger på Mongstad i Lindås kommune.	Norge
41	Refinor AS	MPR	979213116	Statoil ASA	100 %	Selskapet eier andeler i industriell tomt slett på utøen til oljereferert virksomhet. Selskapets virksomhet drives fra Mongstad i Lindås kommune.	Norge



F	Entitet	BA	Org. Nummer	Owner of Company	Owner Share	Activity	Where is the Activity located?
	Vestprossess DA	MPR	973382180	Den norske stat v/Olje- og energidepartementet (Petrol AS (forvalter statens andel))	41%		
				Statol ASA ExxonMobil Norway Upstream Holdings, Inc. A/S Norske Shell TOTAL E&P NORGE AS ConocoPhillips Scandinavia AS	34% 10% 8%	Selskapet eier, forvalter og driver refineringen for NGU og kondensat fra gasstremmen på kolonnen via termiskolnen på Sture samt NGU-oljefelt på Mongstad i Lindås kommune. Statol ASA er operatør.	Norge
42	Mongstad Heat and Power AS	MPR	988971278	Statol ASA	100%	Selskapet er operatør for og driver linjeledet ledet av et naturgassdrevet kraftvarmeverk på 260 MW på Mongstad ved Bergen. Selskapets virksomhet er konjunktursensitiv virksomhet og driftens byrde på at komposisjon gitt til Statol ASA fra Norges Vassdrag og Energidirektorat (NVE) for 4 byrde og 40% drift av varmebrakket på Mongstad.	Norge
43	Fonabreen 50 AS	Other	885619452	Statol ASA	100%	Selskapets formål er å eie og forvalte eiendommer og annen virksomhet i utbygging til dette. Selskapet er eier av eiendommen i forbuene 50, gnr./15, bnr./51, 52, 179, 183 og 246 i Sparrengi kommune.	Norge
44	A-A-lett Eibeth vei 10 AS	Other	88991592	Statol ASA	100%	Selskapets formål er å eie og forvalte eiendommer og annen virksomhet i utbygging til dette. Selskapet er eier av eiendommen i feltet Eibethvei 10, gnr./16, bnr./160 i Tvedestrand kommune.	Norge
45	Strandveien 4 AS	Other	988971506	Statol ASA	100%	Selskapets formål er å eie og forvalte eiendommer og annen virksomhet i utbygging til dette. Selskapet er eier av eiendommen i Strandveien 4, gnr./107, bnr./354, 414 og 416 i Sjøstrand kommune.	Norge
46	Svanholmstien 8 AS	Other	889872723	Statol ASA	100%	Selskapets formål er å eie og forvalte eiendommer og annen virksomhet i utbygging til dette.	Norge
47	Statol Asia - Pacific Supplier Development AS	TPD	982002552	Statol International Holding AS	100%	Selskapet har som formål å gjennomføre markedsundersøkelser i Asia av leverandører til olje- og gassindustrien samt annen virksomhet i utbygging til dette. Virksomheten kan også drives gjennom datterselskaper eller i samarbeid med andre selskaper.	Utenfor Norge
48	Statol GTL AS	TPD	984000292	Statol ASA	100%	Selskapets formål er å eie og forvalte eiendommer og annen virksomhet i utbygging til dette. Selskapet er eier av eiendommen i forbuene 50, gnr./15, bnr./51, 52, 179, 183 og 246 i Sparrengi kommune.	Norge
49	Statol International Well Response Company AS	TPD	897971682	Statol Petroleum AS	100%	Formålet er, sammen med andre selskaper, å være kunde av en internasjonal organisasjon som utvikler og yter berednings tjenester i forbindelse med et eller flere hendelser som kan resultere i et eller flere produksjonsstopp, samt drive undersøkelse etter og utvinning av petroleum og andre produkter, samt annen virksomhet, herunder å finansiere organisasjonens utgifter og andre tjenester, og ått som står i forbindelse med dette.	Utenfor Norge
50	Statol Technology Invest AS	TPD	986516229	Statol ASA	100%	Selskapet har som formål å eie, leie eller dekke, eller delta i teknologiprojekter, som eier, leier, utvikler og komplementær teknologier og utstyr, tjenester, produkter, samt stimulere til, koordinere og finansiere utvikling av produksjon, teknologi og utstyr, og ått som står i forbindelse med dette.	Norge/Utenfor Norge
51	Statol Venture AS	TPD	983029116	Statol ASA	100%	Selskapet har til formål å eie, leie eller dekke, eller delta i teknologiprojekter, som eier, leier, utvikler og komplementær teknologier og utstyr, tjenester, produkter, samt stimulere til, koordinere og finansiere utvikling av teknologier og utstyr, og ått som står i forbindelse med dette.	Norge/Utenfor Norge
52	Norform AS	TPD	986575799	Statol Technology Invest AS	100%	Selskapet eier en fabrikk på Tvedestrand i Aune kommune som ble brukt til produksjon av Borekitt i forbindelse med prosjektet "30 april 2006". Borekitt er permanent fornybar og biogrenningsmiddel. Selskapet ble etablert i 2013 og fremtidig produksjon forventes å være fremtidig i 2024.	Norge/Utenfor Norge
53	Statol Angpoa Block 3B AS	EXP	986575799	Statol ASA	100%	Selskapets formål er å drive virksomhet i forbindelse med utforsking, utbygging, produksjon og omsetning av petroleum.	Utenfor Norge
54						Selskapet har ikke egen forretnings- og utvinningsaktivitet i Norge.	Utenfor Norge





F	Entitet	BA	Org. Nummer	Owner of Company	Overenshore		Activity	Where is the Activity based?
					BA	Org. Nummer		
69	Statol Indonesia North Gate AS	EXP	997478123	Statol ASA	100 %	Selskapet driver virksomhet i forbindelse med utforsking, utbygging og produksjon av petroleum.	Utenfor Norge	
70	Statol Indonesia On AS	EXP	997478166	Statol ASA	100 %	Selskapet driver virksomhet i forbindelse med utforsking, utbygging og produksjon av petroleum.	Utenfor Norge	
	Statol Egypt AS (prev. Statol Egypt Ras El Mekra AS)	EXP	990023409	Statol ASA		Selskapets formål er å drive virksomhet i forbindelse med utforsking, utbygging, transport og produksjon av petroleum. Det har ikke vært operasjonelle aktiviteter og representasjonskontor har blitt stengt i 2013.	Utenfor Norge	
71	Statol Egypt El Dibaa AS	EXP	990023530	Statol ASA		Selskapets formål er å drive virksomhet i forbindelse med utforsking, utbygging, transport og produksjon av petroleum. I 2011 ble andel i selskaps aksjeholder. Det har ikke vært aktiviteter av betydning i løpet av 2013.	Utenfor Norge	
72	Statol Global New Ventures AS	EXP	996088339	Statol International Holding AS	100 %	Selskapet har til formål å drive virksomhet i forbindelse med utforsking, utbygging, produksjon og omsetning av olje og gass i Ghana. Selskapet har ikke egen forsynings- og utviklingsaktivitet i Norge. Det har ikke tilfjedd aktiviteter av betydning i 2013.	Utenfor Norge	
73	Statol Global New Ventures 2 AS	EXP	996546314	Statol International Holding AS	100 %	Selskapet har til formål å drive virksomhet i forbindelse med utforsking, utbygging, produksjon og omsetning av olje og gass.	Utenfor Norge	
74	Statol Bahamas AS (del. Norsk Hydro Yemen AS)	EXP	991569036	Statol Petroleum AS		Selskapet har til formål å drive virksomhet i forbindelse med utforsking, utbygging, produksjon og omsetning av petroleum.	Utenfor Norge	
75	Statol Tanzania AS	DPI	990023476	Statol ASA	100 %	Selskapet har i dag ingen forsynings- og utbyggingsaktivitet.	Utenfor Norge	
76	Statol Oil & Gas Mozambique AS	EXP	998694932	Statol Petroleum AS		Selskapet driver virksomhet i tilknytning til Statol konsernets aktivitet relatert til utforsking og utbygging av olje og gass i Tanzania. Selskapet har til formål å drive virksomhet i forbindelse med utforsking, utbygging, transport og produksjon av olje og gass i Mozambik. Løsningen vil bli tatt i bruk i løpet av juni 2014 og det er ingen planer om videre boreaktivitet i nærken.	Utenfor Norge	
77	Statol Nigeria Outer Shelf AS	EXP	998677718	Statol ASA	100 %	Selskapets formål er å drive virksomhet i forbindelse med utforsking, utbygging, transport og produksjon av petroleum, og virksomhet i tilknytning til dette. Selskapets formål er å drive virksomhet i forbindelse med utforsking, utbygging, transport og produksjon av petroleum, og virksomhet i tilknytning til dette. Statol Nigeria Outer Shelf AS sin aktivitet består i eierskapet av alle aksjene i Statol Nigeria Outer Shelf Ltd.	Utenfor Norge	
78	Statol Angola AS	DPI	990033577	Statol Petroleum AS	100 %	Det har vært begrenset aktivitet i selskapet i 2013.	Utenfor Norge	
79	Statol Indonesia AS	EXP	97986616	Statol ASA	100 %	Selskapet driver virksomhet i tilknytning til Statol konsernets aktivitet i Angola relatert til utforsking og utbygging av olje og gass. Selskapets aktivitet i 2013 har i hovedsak vært knyttet til levering av tjenester til Statol konsernets virksomhet i Angola og til Sonatop.	Norge	
80	Statol Suriname AS	EXP	997513482	Statol International Holding AS	100 %	Selskapets formål er å drive virksomhet i forbindelse med utforsking, utbygging, transport og produksjon av petroleum. Selskapets hovedaktivitet i 2013 var å følge opp operasjonens prosess for tilknytning av kjerne. Dette er en svært omfattende og langvarig prosess som kan ta et par år å avslutte.	Utenfor Norge	
81		EXP			100 %	Selskapet har, som formål å drive virksomhet i forbindelse med utforsking, utbygging og produksjon av petroleum og annen virksomhet i tilknytning til dette.	Utenfor Norge	



#	Entity	BA	Orig. Number	Owner of company	Ownership share	Activity	Where is the Activity based?
82	Statol Murzuq area 145 AS	EXP	988861871	Statol International Holding AS		Selskapet ble stiftet i 2005 med formål å drive virksomhet i forbindelse med utforskning, utbygging, produksjon og omsetning av petroleum. Selskapet har en filial i Libya.	Norge
83	Statol Greenland AS	EXP	951894052	Statol Petroleum AS	100 %	Selskapet driver ikke egen forskning- og utviklingsaktivitet.	Utenfor Norge
84	Statol Venezuela AS	DPI	975963020	Statol ASA	100 %	Selskapet har som formål å drive virksomhet i forbindelse med leting av petroleum. Det er ingen ansette.	Utenfor Norge
85	Statol Sincor AS	DPI	979206755	Statol ASA	100 %	Selskapet driver virksomhet i tilknytning til Statol konsernets aktivitet relatert til utforskning og utvinning av olje og gass i Venezuela. Virksomheten drives fra Stavanger og Oslo.	Utenfor Norge
86	Statol Oninoco AS	DPI	963827105	Statol ASA	100 %	Selskapet ble etablert i 1992 under navnet Statol Namibia AS. I 2002 ble selskapets navn endret til Statol Plusiforma Oshana AS, og i mars 2008 til Statol Oninoco AS.	Utenfor Norge
87	Statol International Venezuela AS	DPI	985997908	Statol ASA	100 %	Selskapet planlegges bukt til forretningsvirksomhet i turgoledet i Orinoco, i Venezuela. Selskapets drift i 2013 har kun bestått av administrative aktiviteter knyttet til Juni 10 avtale.	Utenfor Norge
88	Statol Nigeria Deepwater AS	EXP	965895805	Statol ASA	100 %	Selskapet driver virksomhet i tilknytning til Statol konsernets aktivitet i Venezuela relatert til utforskning og utvinning av olje og gass i Venezuela. Selskapet drives fra Stavanger og Oslo.	Utenfor Norge
89	Statol Angola BI 1500 Award AS	DPI	889888482	Statol ASA	100 %	Selskapets formål er å drive virksomhet i forbindelse med utforskning, utbygging, transport og produksjon av petroleum, og virksomhet i tilknytning til dette.	Utenfor Norge
90	Statol Indonesia Kerama AS	EXP	946255192	Statol ASA	100 %	Statol Nigeria Deep Water AS sin aktivitet består i eierskap av alle aksjene i Statol Nigeria Deep Water Ltd, som eide 25 % av etilsens OPI 314 i Nigeria. Utsikten er nå tilbakelevet.	Utenfor Norge
91	Statol Faranyane AS	EXP	882285552	Statol ASA	100 %	Statol har i løpet av 2013 vært utbygd aktivitet.	Utenfor Norge
92	Statol Russland AS	DPI	988927645	Statol ASA	100 %	Selskapets formål er å drive virksomhet i forbindelse med utforskning, utbygging, transport og produksjon av petroleum, og virksomhet i tilknytning til dette. Selskapet har en filial på Faranyane. Statol er operatør for fire blokker til Faranyane i kontinentalskiltet.	Utenfor Norge



#	Entitet	BA	Org. Nummer	Owner of company	Owner share	Activity	Where is the Activity based?
93	Statol Oil & Gas Cuba AS	EXP	9803837945	Statol Petroleum AS		Selskapet har til formål å drive virksomhet i forbindelse med utforsking, utbygging, produksjon og omsetning av petroleum. Usikker ble tilbakebetalt i Desember 2013.	Utenfor Norge
94	Statol Algeria AS	DPI	9850194033	Statol ASA	100 %	Selskapet har til formål å drive virksomhet i forbindelse med utforsking, utbygging, transport og produksjon av petroleum og virksomhet i tilknytning til dette. Virksomheten for selskapet har i 2013 hovedsakelig vært utført ved landkontoret i Alger, hvor finnes et representasjonskontor som støtter forretningsutvikling og en lokal filial av Statol Algeria AS. Selskapet venter støtte til de ulike aktivitetene i landet hvor Statol ASA har egne interesser. Organisasjonen leier kontorbygging sentralt plassert i hovedstaden Alger. Selskapet har 29 fast ansatte i Algerie. Av disse er 4 utstasjonerte medarbeidere fra Statol ASA.	Utenfor Norge
95	Statol Hassi Mouna AS	DPI	9871473242	Statol ASA	100 %	Selskapets formål er å drive virksomhet i forbindelse med utforsking, utbygging, transport og produksjon av petroleum og annen virksomhet i tilknytning til dette. Ved utgangen av 2013 var det ingen ansatte i selskapet.	Utenfor Norge
97	Statol Nigeria AS	DPI	9875839336	Statol ASA	100 %	Selskapets formål er å drive virksomhet i forbindelse med utforsking, utbygging og produksjon av petroleum. Selskapet eier alle aksjene i Statol Nigeria Ltd, som innarbeides etter egenkapitaloverføringen.	Utenfor Norge
98	Statol North Africa Gas AS (in Statol)	DPI	9856480085	Statol ASA	100 %	Selskapet har til formål å drive virksomhet i forbindelse med utforsking og utbygging av transport og produksjon av petroleum og annen virksomhet i tilknytning til dette. Selskapet har en filial i Algerie.	Utenfor Norge
99	Statol North Africa Oil AS (in Amnina)	DPI	9856480206	Statol ASA	100 %	Selskapets formål er å drive virksomhet i forbindelse med utforsking, utbygging og produksjon av petroleum og virksomhet i tilknytning til dette i forbindelse med utforskning, utbygging, produksjon og omsetning av olje og gass. Det er ingen ansatte i Statol Shah Deniz AS.	Utenfor Norge
100	Statol Quito AS	DPI	986757825	Statol Petroleum AS	100 %	Selskapet har til formål å drive virksomhet i forbindelse med utforsking, utbygging, produksjon og omsetning av petroleum.	Utenfor Norge
101	Statol Asheron AS	DPI	975798658	Statol ASA	100 %	Selskapets formål er å drive virksomhet innenfor utforsking, utbygging, produksjon og omsetning av petroleum. Selskapet har sin virksomhet i Azerbaijan gjennom sin filial i landet.	Utenfor Norge
102	Statol Shah Deniz AS	DPI	984901737	Statol ASA	100 %	Selskapet ble registrert i 2009 og har som formål å drive virksomhet i forbindelse med utforskning, utbygging, produksjon og omsetning av olje og gass. Det er ingen ansatte i Statol Shah Deniz AS.	Utenfor Norge
103	Statol Azerbaijan AS	MPR	971650222	Statol ASA	100 %	Selskapets formål er å drive transport, foredling, salg og markedsføring av petroleum. Virksomheten kan også drives gjennom deltaker i eller samarbeid med andre selskaper. Selskapet har en filial i Azerbaijan.	Utenfor Norge
104	Statol BTC Caspian AS	DPI	982285193	Statol BTC Finance AS	100 %	Selskapets formål er å drive virksomhet i forbindelse med utforsking, utbygging, transport og produksjon av petroleum og annen virksomhet i tilknytning til dette.	Utenfor Norge
105	Statol Angola Block 15 AS	DPI	977311950	Statol ASA	100 %	Selskapets hovedaktivitet er å eie andeler i selskap som er engasjert i legging og drift av oljerør for transport av oljeprodukter fra Baku, Azerbaijan via Tbilisi, Georgia til Ceyhan, Tyrkia. Det er ingen ansatte i Statol BTC Caspian AS.	Utenfor Norge







**FINANCIAL STATEMENTS 2022**  
**Equinor Tanzania AS**  
**Org.no. 990 023 476**

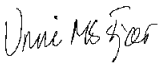




<b>Income Statement</b>			
<b>Equinor Tanzania AS</b>			
	<b>Notes</b>	<b>2022</b>	<b>2021</b>
<b>Operating expenses</b>			
Payroll and related costs	2	-8 504 783	-6 318 072
Depreciation	7	-1 729 986	-1 945 779
Other expenses	3, 6	-72 002 934	-58 914 858
<b>Total operating expenses</b>		<b>-82 237 703</b>	<b>-67 178 708</b>
<b>Net operating income/(loss)</b>		<b>-82 237 703</b>	<b>-67 178 708</b>
<b>Net financial items</b>	4	<b>16 747 559</b>	<b>127 161 889</b>
<b>Income/(loss) before tax</b>		<b>-65 490 143</b>	<b>59 983 181</b>
Income tax	5	-3 720 621	-5 572 207
<b>Net income/(loss)</b>		<b>-69 210 764</b>	<b>54 410 975</b>



<b>Balance Sheet</b>			
<b>Equinor Tanzania AS</b>			
	<b>Note</b>	<b>2022</b>	<b>2021</b>
<b>Assets</b>			
<b>Non-current assets</b>			
<b>Property, plant and equipment</b>			
Equipment	7	3 512 936	4 954 462
<b>Total property, plant and equipment</b>		<b>3 512 936</b>	<b>4 954 462</b>
<b>Total non-current assets</b>		<b>3 512 936</b>	<b>4 954 462</b>
<b>Current assets</b>			
Inventories		190 456	190 456
<b>Receivables</b>			
Accounts receivables	8	0	93
Licence receivable	8	20 352 720	108 944 230
Receivables from group companies	8	134 262 573	4 685 394
Other receivables		57 815 985	50 092 146
<b>Total receivables</b>		<b>212 431 277</b>	<b>163 721 863</b>
Cash and cash equivalents		3 081 047	1 921 280
<b>Total current assets</b>		<b>215 702 780</b>	<b>165 833 599</b>
<b>TOTAL ASSETS</b>		<b>219 215 716</b>	<b>170 788 061</b>



<b>Balance Sheet</b>			
<b>Equinor Tanzania AS</b>			
	<b>Note</b>	<b>2022</b>	<b>2021</b>
<b>Equity and liabilities</b>			
<b>Equity</b>			
Share capital	9, 10	4 280 000	4 240 000
Additional paid-in capital		198 217 119	132 467 883
<b>Total equity</b>	<b>10</b>	<b>202 497 119</b>	<b>136 707 883</b>
<b>Total equity</b>		<b>202 497 119</b>	<b>136 707 883</b>
<b>Current liabilities</b>			
Accounts payable	11	3 697 020	1 980 029
Tax payable	5	3 720 621	0
Liabilities to group companies	11	5 871 740	27 228 210
Other current liabilities	11	3 429 216	4 871 939
<b>Total current liabilities</b>		<b>16 718 597</b>	<b>34 080 178</b>
<b>Total liabilities</b>		<b>16 718 597</b>	<b>34 080 178</b>
<b>TOTAL EQUITY AND LIABILITIES</b>		<b>219 215 716</b>	<b>170 788 061</b>
Oslo, 05.05.2023 The board of Equinor Tanzania AS			
			
Unni Merethe Skorstad Fjær Member of the board	Nina Birgitte Koch (620653) Chair of the board	Anine Preus Member of the board	
<b>Equinor Tanzania AS</b>		<b>Page 4</b>	



## Equinor Tanzania AS

### Notes to the Financial Statements 2022

#### Note 1 - Significant accounting policies

The Financial Statements of Equinor Tanzania AS are prepared in accordance with the Norwegian Accounting Act of 1998 and Norwegian Generally Accepted Accounting Principles for small enterprises.

Equinor Tanzania AS is part of the consolidated Financial Statements of Equinor ASA. The consolidated Financial Statements can be retrieved from [www.equinor.com](http://www.equinor.com) or copies can be ordered by inquiry to Equinor ASA, 4035 STAVANGER.

#### Going concern

In accordance with the Accounting Act § 4-5 the Board of Directors confirm that the financial statements have been prepared under the assumption of going concern.

The Board of Directors are of the opinion that the information presented in the Financial Statements give a fair overview of the company's assets, liabilities, financial position and net results.

#### Use of estimates

Preparation of the Financial Statements requires the company to make estimates and assumptions that affect the reported amounts of assets, liabilities, revenues and expenses, as well as disclosures of contingencies.

#### Foreign currency translation

Transactions in foreign currencies are translated to NOK at the foreign exchange rate at the date of the transactions. Monetary assets and liabilities denominated in foreign currency are translated to NOK at the foreign exchange rate at balance sheet date. Realised and unrealised exchange differences arising on translation are recognised as financial items in the Income Statement.

#### Classification and valuation of balance sheet items

Current assets and liabilities include items included in the operating cycle or due for payment within one year of the date of acquisition. Other assets are classified as non-current assets. Current assets are valued at the lower of cost or fair value. Current liabilities are recorded at nominal value. The group's receivables in cash pool arrangements are netted and treated as receivables/payables from/to group companies.

#### Receivables

Accounts receivables and other receivables are recognised at nominal value, less the accrual for expected losses of receivables.

#### Inventory

Inventories are stated at the lower of cost and net realisable value. Cost is determined by the first-in first-out (FIFO) method. Equipment for drilling are recorded as inventories.



## Equinor Tanzania AS

### Notes to the Financial Statements 2022

#### Intangible assets

Intangible assets are stated at cost, less accumulated depreciation and accumulated impairment losses. Intangible assets include expenses on the exploration for and evaluation of oil and natural gas resources, goodwill and other intangible assets. Intangible assets related to the exploration for and evaluation of oil and gas resources shall not be depreciated.

These assets are reviewed for impairment when there are indications that the carrying value exceeds its recoverable amount (or at least once a year). The intangible assets are reclassified to property, plant and equipment when the development decision is taken. Other intangible assets depreciate on a straight line, over their expected economic lifetime.

#### Property, plant and equipment

Property, plant and equipment are valued at historical cost less depreciation and impairment. Assets are tested for impairment whenever events or changes in circumstances indicate that the carrying value may not be recoverable. The impairment test is performed at the lowest level where one can identify independent cash flows. For assets associated with oil and gas operations, such cash-generating units will normally be the individual fields or individual development areas. In assessing whether a write-down of the carrying amount of a potentially impaired asset is required, the asset's carrying amount is compared to recoverable amount. If the carrying value exceeds the asset recoverable amount, the asset or the cash-generating unit the asset belongs to, should be impaired to the recoverable amount. The recoverable amount is the higher of the net selling price and value in use.

Value in use is the present value of the future cash flows the asset is expected to generate. The estimated future cash flows are based on reasonable and supportable assumptions, and represents management's best estimate of the different economic conditions that will exist in the cash-generating asset's remaining economic lifetime. Details regarding assumptions (prices and discount) which have been used for impairment calculations can be found in consolidated Financial Statements for Equinor ASA. Improvements that significantly increase the capacity or economic lifetime are capitalised.

#### Oil and gas exploration and development expenditures

Equinor uses the successful efforts method of accounting for oil and gas exploration and development costs. Expenditures to acquire mineral interests in oil and gas properties and to drill and equip exploratory wells are capitalised as exploration and evaluation expenditures within Intangible assets until the well is complete and the results have been evaluated, or there is any other indicator of a potential impairment. Exploration wells that discover potentially economic quantities of oil and natural gas remain capitalised as intangible assets during the evaluation phase of the find. This evaluation is normally finalised within one year after well completion. If, following the evaluation, the exploratory well has not found potentially commercial quantities of hydrocarbons, the previously capitalised costs are evaluated for the derecognition or tested for impairment. Geological and geophysical costs and other exploration and evaluation expenditures are expensed as incurred.

Capitalised exploration and evaluation expenditures, including expenditures to acquire mineral interest in oil and gas properties, related to offshore wells that find proved reserves are transferred from exploration expenditures and acquisition costs - oil and gas prospects (Intangible assets) to Property, plant and equipment at the time of sanctioning of the development project.

#### Depreciation

Depreciation on other assets is calculated on a straight-line basis over its estimated economic lifetime.



## Equinor Tanzania AS

### Notes to the Financial Statements 2022

#### Income tax

Income tax in the Income Statement includes the period tax payable and deferred tax. Current tax liabilities and assets are recognised at 22% in fiscal year 2021 and 22% in fiscal year 2022. Deferred tax liabilities and assets are recognised at 22% in fiscal year 2021 and 22% in fiscal year 2022.

Deferred tax is calculated based on temporary differences between accounting and tax values of assets and liabilities and tax losses carried forward at year-end. Deferred tax assets are recognized only to the extent that it is probable that the company will have future taxable income, against which the asset can be utilised.

Deferred tax liabilities and deferred tax assets are calculated using the tax rules and tax rates applicable at the balance sheet date.

Taxable income from the overseas petroleum production are exempt from taxation and it is not entitled to deductions for expenses and loss related to such income. Financial items, except for debt interest, are taxable. The debt interest are divided between Norway and abroad in accordance with the Norwegian Tax law § 6-91.

The portion of the loss from activities other than overseas petroleum production can be offset by the receipt of group contributions or carried forward for deduction in a later tax year. The carried forward part of the loss will normally consist of net financial expenses, including debt interest allocated to Norway in accordance with the Norwegian Tax law § 6-91. Any remaining loss is not possible to carry forward and deferred tax assets are therefore not recognised.

#### Note 2 - Payroll and related cost

	<u>2022</u>	<u>2021</u>
Salaries	7 490 883	5 526 241
Other compensations	1 013 900	791 830
<b>Total</b>	<b>8 504 783</b>	<b>6 318 072</b>

Average number of man-labour years in 2022 was 10.

The man hours are related to employees in Tanzania.

The company is not required to have a mandatory pension scheme as labour costs are related to employees abroad.



## Equinor Tanzania AS

### Notes to the Financial Statements 2022

#### Note 3 - Other operating expenses

	<u>2022</u>	<u>2021</u>
Auditor's remuneration (excl. VAT)		
Audit fee	256 078	136 582
<b>Total</b>	<b>256 078</b>	<b>136 582</b>

Other operating expenses mainly relate to exploration cost in the licence the company participate in.

#### Note 4 - Net financial items

	<u>2022</u>	<u>2021</u>
Foreign exchange gain/(loss), net*	<b>16 210 576</b>	<b>24 660 160</b>
Interest income from group companies	749 759	62 228
Other interest income	261 889	101 903 634
<b>Sum interest and other financial income</b>	<b>1 011 648</b>	<b>101 965 862</b>
Interest expense to group companies	-32 849	-42 099
Other interest expense	-407 214	625 149
Other financial expense	-34 602	-47 183
<b>Sum interest and other financial expense</b>	<b>-474 665</b>	<b>535 867</b>
<b>Net financial income/(expense)</b>	<b>16 747 559</b>	<b>127 161 889</b>

\*Foreign exchange gain/(loss) is mainly related to internal bank balance denominated in USD.

#### Note 5 - Income tax

Tax rate Norway, current tax	2022/2021	22%/22%
Tax rate Norway, deferred tax	2022/2021	22%/22%
Tax rate Tanzania		30%

<b>Income tax expense comprises:</b>	<u>2022</u>	<u>2021</u>
Current tax - Norway	3 720 621	5 572 207
Increase/(decrease) in deferred tax - Norway	0	0
<b>Total</b>	<b>3 720 621</b>	<b>5 572 207</b>



## Equinor Tanzania AS

### Notes to the Financial Statements 2022

#### Current tax

Income/(loss) before tax	-65 490 143	59 983 181
Permanent differences relating to income from the extraction petroleum abroad <sup>1)</sup>	82 237 703	67 178 708
Permanent differences	164 354	- 101 833 679
Submitted group contribution	0	-25 328 210
<b>Tax base</b>	<b>16 911 913</b>	<b>0</b>

#### Tax payable in the balance sheet:

	<b>2022</b>	<b>2021</b>
Current tax related to profit for the year - Norway	3 720 621	0
<b>Tax payable</b>	<b>3 720 621</b>	<b>0</b>

#### Reconciliation of tax expense:

	<b>2022</b>	<b>2021</b>
Income before tax	-65 490 143	59 983 181
Nominal tax rate: 22%/22%	-14 407 831	13 196 300
<i>Tax effect from:</i>		
Permanent differences	18 128 452	-7 624 094
<b>Total</b>	<b>3 720 621</b>	<b>5 572 207</b>

<sup>1)</sup> See note 1 in which the rules for the tax treatment of income from the overseas petroleum production are treated.

<sup>2)</sup> For companies that are in scope of the Norwegian tax law § 2-39 for exemption from tax on the overseas petroleum production, temporary differences will, except temporary differences relating to financial items, not affect taxable profit. Reference is made to the note regarding Tax § 6-91 on the allocation of deductions between Norway and abroad.



## Equinor Tanzania AS

### Notes to the Financial Statements 2022

#### Note 6 - Intangible assets

	<u>Cap. exploration expenditures</u>
Cost at 01.01.	6 275 664 425
Additions	0
Disposals	0
<b>Cost at 31.12. *</b>	<b>6 275 664 425</b>
Accumulated write down at 31.12*	- 6 275 664 425
<b>Carrying amount at 31.12.</b>	<b>0</b>

\* The uncertainty related to the timing of development of block 2 in Tanzania has increased as the project prioritisation plans in Equinor have been revised. Further capitalisation of the wells cannot be defended any longer. The capitalised exploration expenditures have been expensed in 2020.

#### Note 7 - Property, plant and equipment

	<u>Equipment</u>
<b>Cost 01.01.</b>	<b>56 298 548</b>
Additions	333 280
Disposals	- 7 235
<b>Cost 31.12.</b>	<b>56 624 593</b>
Accumulated depreciation at 31.12.	-53 111 657
<b>Carrying amount at 31.12.</b>	<b>3 512 936</b>
<b>Depreciation</b>	<b>1 729 986</b>
Depreciation method	Linear
Estimated useful life	5 Years



## Equinor Tanzania AS

### Notes to the Financial Statements 2022

#### Note 8 - Receivables

Accounts receivables	2022	2021
Accounts receivables from group companies	0	93
<b>Total</b>	<b>0</b>	<b>93</b>
<b>Receivables from group companies</b>		
Receivables Equinor ASA*	134 262 573	4 685 394
<b>Total</b>	<b>134 262 573</b>	<b>4 685 394</b>
<b>Other receivables</b>		
Licence receivable	20 352 720	108 944 230
<b>Total</b>	<b>20 352 720</b>	<b>108 944 230</b>

\*The company is taking part in an internal cash pool arrangement with Equinor ASA.

#### Note 9 - Share capital and shareholder information

The share capital consists of 40 000 shares with a value of NOK 107 per share. All shares have the same voting rights.

##### Shareholder information

All shares are owned by Equinor ASA.

#### Note 10 - Equity

	Share capital	Additional paid in capital	Retained earnings	Total equity
Total equity at 01.01.	4 240 000	132 467 883	0	136 707 883
Capital contribution	40 000	134 960 000	0	135 000 000
Net profit	0	0	-69 210 764	-69 210 764
Transferred to cover the uncovered loss	0	- 69 210 764	69 210 764	0
<b>Total equity at 31.12.</b>	<b>4 280 000</b>	<b>198 217 119</b>	<b>0</b>	<b>202 497 119</b>



## Equinor Tanzania AS

### Notes to the Financial Statements 2022

#### Note 11 - Liabilities

	<u>2022</u>	<u>2021</u>
<b>Accounts payable</b>		
Accounts payable to group companies	3 697 020	1 173 783
Accounts payable	0	806 245
<b>Total</b>	<b>3 697 020</b>	<b>1 980 029</b>
<b>Current liabilities to group companies</b>		
Statholding AS - group contribution	0	25 328 210
Other current liabilities to group companies	5 871 740	1 900 000
<b>Total</b>	<b>5 871 740</b>	<b>27 228 210</b>
<b>Other current liabilities</b>		
Other current liabilities	3 429 216	4 871 939
<b>Total</b>	<b>3 429 216</b>	<b>4 871 939</b>

\*The company is taking part in an internal cash pool arrangement with Equinor ASA.



Statsautoriserte revisorer  
Ernst & Young AS

Dronning Eufemias gate 6a, 0191 Oslo  
Postboks 1156 Sentrum, 0107 Oslo

Foretaksregisteret: NO 976 389 387 MVA  
Tlf: +47 24 00 24 00

www.ey.no  
Medlemmer av Den norske Revisorforening

## INDEPENDENT AUDITOR'S REPORT

To the Annual Shareholders' Meeting of Equinor Tanzania AS

### Opinion

We have audited the financial statements of Equinor Tanzania AS (the Company), which comprise the balance sheet as at 31 December 2022, the income statement for the year then ended, and notes to the financial statements, including a summary of significant accounting policies.

In our opinion the financial statements comply with applicable legal requirements and give a true and fair view of the financial position of the Company as at 31 December 2022 and its financial performance for the year then ended in accordance with the Norwegian Accounting Act and accounting standards and practices generally accepted in Norway.

### Basis for opinion

We conducted our audit in accordance with International Standards on Auditing (ISAs). Our responsibilities under those standards are further described in the *Auditor's responsibilities for the audit of the financial statements* section of our report. We are independent of the Company in accordance with the requirements of the relevant laws and regulations in Norway and the International Ethics Standards Board for Accountants' *International Code of Ethics for Professional Accountants (including International Independence Standards)* (IESBA Code), and we have fulfilled our other ethical responsibilities in accordance with these requirements. We believe that the audit evidence we have obtained is sufficient and appropriate to provide a basis for our opinion.

### Responsibilities of management for the financial statements

Management (the board of directors) is responsible for the preparation and fair presentation of the financial statements in accordance with the Norwegian Accounting Act and accounting standards and practices generally accepted in Norway, and for such internal control as management determines is necessary to enable the preparation of financial statements that are free from material misstatement, whether due to fraud or error.

In preparing the financial statements, management is responsible for assessing the Company's ability to continue as a going concern, disclosing, as applicable, matters related to going concern and using the going concern basis of accounting unless management either intends to liquidate the Company or to cease operations, or has no realistic alternative but to do so.

### Auditor's responsibilities for the audit of the financial statements

Our objectives are to obtain reasonable assurance about whether the financial statements as a whole are free from material misstatement, whether due to fraud or error, and to issue an auditor's report that includes our opinion. Reasonable assurance is a high level of assurance, but is not a guarantee that an audit conducted in accordance with ISAs will always detect a material misstatement when it exists.

Misstatements can arise from fraud or error and are considered material if, individually or in the aggregate, they could reasonably be expected to influence the economic decisions of users taken on the basis of these financial statements.

As part of an audit in accordance with ISAs, we exercise professional judgment and maintain professional scepticism throughout the audit. We also:



Building a better  
working world

- Identify and assess the risks of material misstatement of the financial statements, whether due to fraud or error, design and perform audit procedures responsive to those risks, and obtain audit evidence that is sufficient and appropriate to provide a basis for our opinion. The risk of not detecting a material misstatement resulting from fraud is higher than for one resulting from error, as fraud may involve collusion, forgery, intentional omissions, misrepresentations, or the override of internal control.
- Obtain an understanding of internal control relevant to the audit in order to design audit procedures that are appropriate in the circumstances, but not for the purpose of expressing an opinion on the effectiveness of the Company's internal control.
- Evaluate the appropriateness of accounting policies used and the reasonableness of accounting estimates and related disclosures made by management.
- Conclude on the appropriateness of management's use of the going concern basis of accounting and, based on the audit evidence obtained, whether a material uncertainty exists related to events or conditions that may cast significant doubt on the Company's ability to continue as a going concern. If we conclude that a material uncertainty exists, we are required to draw attention in our auditor's report to the related disclosures in the financial statements or, if such disclosures are inadequate, to modify our opinion. Our conclusions are based on the audit evidence obtained up to the date of our auditor's report. However, future events or conditions may cause the Company to cease to continue as a going concern.
- Evaluate the overall presentation, structure and content of the financial statements, including the disclosures, and whether the financial statements represent the underlying transactions and events in a manner that achieves fair presentation.

We communicate with the board of directors regarding, among other matters, the planned scope and timing of the audit and significant audit findings, including any significant deficiencies in internal control that we identify during our audit.

Oslo, 16 May 2023  
ERNST & YOUNG AS

*The auditor's report is signed electronically*

Ankit Puri  
State Authorised Public Accountant (Norway)

Penneo document key: VYEZH-TX14C-YYV07-AIKZ-UEDK0-7M51M



## PENNEO

Signaturene i dette dokumentet er juridisk bindende. Dokument signert med "Penneo"™ - sikker digital signatur.  
De signerende parter sin identitet er registrert, og er listet nedenfor.

"Med min signatur bekrefter jeg alle datoer og innholdet i dette dokument."

### Ankit Puri

Oppdragsansvarlig partner

Serienummer: 9578-5998-4-855919

IP: 83.241.xxx.xxx

2023-05-16 11:25:57 UTC



### Ankit Puri

Partner

Serienummer: 9578-5998-4-855919

IP: 83.241.xxx.xxx

2023-05-16 11:25:57 UTC



### Ankit Puri

Statsautorisert revisor

Serienummer: 9578-5998-4-855919

IP: 83.241.xxx.xxx

2023-05-16 11:25:57 UTC



Penneo Dokumentnøkkel: YVEZH-TX14C-YY07-AIKZ-UEDK0-7M51M

Dokumentet er signert digitalt, med **Penneo.com**. Alle digitale signatur-data i dokumentet er sikret og validert av den datamaskin-utregnede hash-verdien av det opprinnelige dokument. Dokumentet er låst og tids-stemplet med et sertifikat fra en betrodd tredjepart. All kryptografisk bevis er integrert i denne PDF, for fremtidig validering (hvis nødvendig).

#### Hvordan bekrefter at dette dokumentet er originalen?

Dokumentet er beskyttet av ett Adobe CDS sertifikat. Når du åpner dokumentet i

Adobe Reader, skal du kunne se at dokumentet er sertifisert av **Penneo e-signature service <penneo@penneo.com>**. Dette garanterer at innholdet i dokumentet ikke har blitt endret.

Det er lett å kontrollere de kryptografiske beviser som er lokalisert inne i dokumentet, med Penneo validator - <https://penneo.com/validator>