



## ÅRSREGNSKAPET FOR REGNSKAPSÅRET 2020 - GENERELL INFORMASJON

### Enheten

Organisasjonsnummer: 989 190 377  
Organisasjonsform: Aksjeselskap  
Foretaksnavn: E. SCHEI INVEST AS  
Forretningsadresse: Randabergveien 33  
4025 STAVANGER

### Regnskapsår

Årsregnskapets periode: 01.01.2020 - 31.12.2020

### Konsern

Morselskap i konsern: Nei

### Regnskapsregler

Regler for små foretak benyttet: Ja  
Benyttet ved utarbeidelsen av årsregnskapet til selskapet: Regnskapslovens alminnelige regler

### Årsregnskapet fastsatt av kompetent organ

Bekreftet av representant for selskapet: Kjell Haver Regnskapsservice AS  
Dato for fastsettelse av årsregnskapet: 02.06.2021

### Grunnlag for avgivelse

År 2020: Årsregnskapet er elektronisk innlevert  
År 2019: Tall er hentet fra elektronisk innlevert årsregnskap fra 2020

*Det er ikke krav til at årsregnskapet m.v. som sendes til Regnskapsregisteret er undertegnet. Kontrollen på at dette er utført ligger hos revisor/enhetens øverste organ. Sikkerheten ivaretas ved at innsender har rolle/rettighet for innsending av årsregnskapet via Altinn, og ved at det bekreftes at årsregnskapet er fastsatt av kompetent organ.*

Brønnøysundregistrene, 17.06.2022



## Resultatregnskap

Beløp i: NOK	Note	2020	2019
<b>RESULTATREGNSKAP</b>			
<b>Inntekter</b>			
Avkastning på investering	5	620 000	300 000
<b>Sum inntekter</b>		<b>620 000</b>	<b>300 000</b>
<b>Kostnader</b>			
Annen driftskostnad	4	10 795	9 809
<b>Sum kostnader</b>		<b>10 795</b>	<b>9 809</b>
<b>Driftsresultat</b>		<b>609 205</b>	<b>290 192</b>
<b>Finansinntekter og finanskostnader</b>			
Annen renteinntekt		6	16
Annen finansinntekt			4 000
<b>Sum finansinntekter</b>		<b>6</b>	<b>4 016</b>
Verdireduksjon markedsbaserte omløpsmidler			9 358
Annen finanskostnad			110 312
<b>Sum finanskostnader</b>			<b>119 670</b>
<b>Netto finans</b>		<b>6</b>	<b>-115 654</b>
<b>Ordinært resultat før skattekostnad</b>		<b>609 211</b>	<b>174 538</b>
Skattekostnad på ordinært resultat	6		
<b>Ordinært resultat etter skattekostnad</b>		<b>609 211</b>	<b>174 538</b>
<b>Årsresultat</b>	3	<b>609 211</b>	<b>174 538</b>
<b>Årsresultat etter minoritetsinteresser</b>		<b>609 211</b>	<b>174 538</b>
<b>Totalresultat</b>		<b>609 211</b>	<b>174 538</b>
<b>Overføringer og disponeringer</b>			
Ordinært utbytte	3	620 000	300 000
Overført fra annen egenkapital	3	-10 789	-125 462
<b>Sum overføringer og disponeringer</b>		<b>609 211</b>	<b>174 538</b>



## Resultatregnskap

<b>Beløp i: NOK</b>	<b>Note</b>	<b>2020</b>	<b>2019</b>
---------------------	-------------	-------------	-------------

---



### Balanse

Beløp i: NOK	Note	2020	2019
<b>BALANSE - EIENDELER</b>			
<b>Anleggsmidler</b>			
<b>Immaterielle eiendeler</b>			
<b>Finansielle anleggsmidler</b>			
Investeringer i tilknyttet selskap	5	649 611	649 611
<b>Sum finansielle anleggsmidler</b>		<b>649 611</b>	<b>649 611</b>
<b>Sum anleggsmidler</b>		<b>649 611</b>	<b>649 611</b>
<b>Omløpsmidler</b>			
<b>Varer</b>			
<b>Fordringer</b>			
Andre kortsiktige fordringer	7	635 344	300 750
<b>Sum fordringer</b>		<b>635 344</b>	<b>300 750</b>
<b>Bankinnskudd, kontanter og lignende</b>			
Bankinnskudd, kontanter o.l.		500	3 288
<b>Sum bankinnskudd, kontanter og lignende</b>		<b>500</b>	<b>3 288</b>
<b>Sum omløpsmidler</b>		<b>635 843</b>	<b>304 038</b>
<b>SUM EIENDELER</b>		<b>1 285 454</b>	<b>953 649</b>
<b>BALANSE - EGENKAPITAL OG GJELD</b>			
<b>Egenkapital</b>			
<b>Innskutt egenkapital</b>			
Aksjekapital	2, 3	560 000	560 000
<b>Sum innskutt egenkapital</b>		<b>560 000</b>	<b>560 000</b>
<b>Opptjent egenkapital</b>			
Annen egenkapital	3	17 247	28 035
<b>Sum opptjent egenkapital</b>		<b>17 247</b>	<b>28 035</b>



## Balanse

<b>Beløp i: NOK</b>	<b>Note</b>	<b>2020</b>	<b>2019</b>
<b>Sum egenkapital</b>	3	<b>577 247</b>	<b>588 035</b>
<b>Sum langsiktig gjeld</b>		<b>0</b>	<b>0</b>
<b>Kortsiktig gjeld</b>			
Betalbar skatt	6		
Utbytte		620 000	300 000
Annen kortsiktig gjeld	5	88 208	65 614
<b>Sum kortsiktig gjeld</b>		<b>708 208</b>	<b>365 614</b>
<b>Sum gjeld</b>		<b>708 208</b>	<b>365 614</b>
<b>SUM EGENKAPITAL OG GJELD</b>		<b>1 285 454</b>	<b>953 649</b>



## Brønnøysundregistrene

### ÅRSREGNSKAP FOR REGNSKAPSÅRET 2020 - GENERELL INFORMASJON

Journalnummer: 2021 390489

#### Enheten

Organisasjonsnummer: 989 190 377  
Organisasjonsform: Aksjeselskap  
Foretaksnavn: E. SCHEI INVEST AS  
Forretningsadresse: Randabergveien 33  
4025 STAVANGER

#### Regnskapsår

Årsregnskapets periode: 01.01.2020 - 31.12.2020

#### Konsern

Morselskap i konsern: Nei

#### Regnskapsregler

Regler for små foretak benyttet: Ja  
Benyttet ved utarbeidelsen av  
årsregnskapet til selskapet: Regnskapslovens alminnelige regler

#### Årsregnskapet fastsatt av kompetent organ

Bekreftet av representant for selskapet: Kjell Haver Regnskapservice AS  
Dato for fastsettelse av årsregnskapet: 02.06.2021

#### Revisjon

Selskapet har besluttet at årsregnskapet  
ikke skal revideres: Ja  
Årsregnskapet er utarbeidet av ekstern  
autorisert regnskapsfører: Ja  
Ekstern autorisert regnskapsfører har i  
løpet av regnskapsåret bistått ved den  
løpende regnskapsføringen eller utført  
andre tjenester for selskapet enn å  
utarbeide årsregnskapet: Ja

#### Grunnlag for avgivelse

År 2020: Årsregnskap er elektronisk innlevert.  
År 2019: Tall er hentet fra elektronisk innlevert årsregnskap fra 2020.

*Det er ikke krav til at årsregnskapet m.v. som sendes til Regnskapsregisteret er undertegnet. Kontrollen på at dette er utført ligger hos revisor/enhetens øverste organ. Sikkerheten ivaretas ved at innsender har rolle/rettighet for innsending av årsregnskapet via Altinn, og ved at det bekreftes at årsregnskapet er fastsatt av kompetent organ.*

Brønnøysundregistrene, 07.06.2021

---

Brønnøysundregistrene  
Postadresse: Postboks 900, 8910 Brønnøysund  
Telefon: 75 00 75 00  
E-post: firmapost@brreg.no Internett: www.brreg.no  
Organisasjonsnummer: 974 760 673



Organisasjonsnr: 989 190 377  
E. SCHEI INVEST AS

## RESULTATREGNSKAP

<b>Beløp i: NOK</b>	<b>Note</b>	<b>2020</b>	<b>2019</b>
<b>RESULTATREGNSKAP</b>			
<b>Inntekter</b>			
Avkastning på investering	5	620 000	300 000
<b>Sum inntekter</b>		<b>620 000</b>	<b>300 000</b>
<b>Kostnader</b>			
Annen driftskostnad	4	10 795	9 809
<b>Sum kostnader</b>		<b>10 795</b>	<b>9 809</b>
<b>Driftsresultat</b>		<b>609 205</b>	<b>290 192</b>
<b>Finansinntekter og finanskostnader</b>			
Annen renteinntekt		6	16
Annen finansinntekt			4 000
<b>Sum finansinntekter</b>		<b>6</b>	<b>4 016</b>
Verdireduksjon markedsbaserte omløpsmidler			9 358
Annen finanskostnad			110 312
<b>Sum finanskostnader</b>			<b>119 670</b>
<b>Netto finans</b>		<b>6</b>	<b>-115 654</b>
<b>Ordinært resultat før skattekostnad</b>		<b>609 211</b>	<b>174 538</b>
Skattekostnad på ordinært resultat	6		
<b>Ordinært resultat etter skattekostnad</b>		<b>609 211</b>	<b>174 538</b>
<b>Årsresultat</b>	3	<b>609 211</b>	<b>174 538</b>
<b>Årsresultat etter minoritetsinteresser</b>		<b>609 211</b>	<b>174 538</b>
<b>Totalresultat</b>		<b>609 211</b>	<b>174 538</b>
<b>Overføringer og disponeringer</b>			
Ordinært utbytte	3	620 000	300 000
Overført fra annen egenkapital	3	-10 789	-125 462
<b>Sum overføringer og disponeringer</b>		<b>609 211</b>	<b>174 538</b>



Organisasjonsnr: 989 190 377  
E. SCHEI INVEST AS

## BALANSE

Beløp i: NOK	Note	2020	2019
--------------	------	------	------

### BALANSE - EIENDELER

#### Anleggsmidler Immaterielle eiendeler

#### Finansielle anleggsmidler

Investeringer i tilknyttet selskap	5	649 611	649 611
Sum finansielle anleggsmidler		649 611	649 611
Sum anleggsmidler		649 611	649 611

#### Omløpsmidler

#### Varer

#### Fordringer

Andre kortsiktige fordringer	7	635 344	300 750
Sum fordringer		635 344	300 750

#### Bankinnskudd, kontanter og lignende

Bankinnskudd, kontanter o. l.		500	3 288
Sum bankinnskudd, kontanter og lignende		500	3 288

Sum omløpsmidler		635 843	304 038
------------------	--	---------	---------

SUM EIENDELER		1 285 454	953 649
---------------	--	-----------	---------

### BALANSE - EGENKAPITAL OG GJELD

#### Egenkapital

Innskutt egenkapital			
Aksjekapital	2, 3	560 000	560 000
Sum innskutt egenkapital		560 000	560 000

#### Opptjent egenkapital

Annen egenkapital	3	17 247	28 035
Sum opptjent egenkapital		17 247	28 035

Sum egenkapital	3	577 247	588 035
-----------------	---	---------	---------

Sum langsiktig gjeld		0	0
----------------------	--	---	---

#### Kortsiktig gjeld



Betalbar skatt	6		
Utbytte		620 000	300 000
Annen kortsiktig gjeld	5	88 208	65 614
<b>Sum kortsiktig gjeld</b>		<b>708 208</b>	<b>365 614</b>
<b>Sum gjeld</b>		<b>708 208</b>	<b>365 614</b>
<b>SUM EGENKAPITAL OG GJELD</b>		<b>1 285 454</b>	<b>953 649</b>



Organisasjonsnr: 989 190 377  
E. SCHEI INVEST AS

NOTEOPPLYSNINGER - SELSKAP - alle poster oppgitt i hele tall

**Note**

**Antall aksjer og aksjeeiere**

<u>Aksjeklasse</u>	<u>Ant. aksjer</u>	<u>Pålydende</u>	<u>Bokført verdi</u>
Ordinære aksjer	50.00	11200.00	560000.00

<u>Aksjeeiere - fritekst</u>	<u>Antall</u>	<u>Eierandel</u>	<u>Aksjeklasse</u>
Einar Schei	50.00	100.00%	Ordinære aksjer

<u>Sum</u>	<u>Sum antall</u>	<u>Sum eierandel</u>
	50.00	100.00%

**Note**

**Ytelser til ledende personer**

Er det gitt ytelser til ledende person: Nei

**Ytelser til daglig leder**

<u>Ytelser</u>	<u>Lønn</u>	<u>Pensj.forpl.</u>	<u>Andre godtgj.</u>
----------------	-------------	---------------------	----------------------

**Note**

**Antall årsverk i regnskapsåret**

Virksomheten har hatt følgende antall årsverk:  
0.00

**Note**

**Lån og sikkerhetsstillelse til ledende personer og aksjeeiere**

<u>Lån</u>	<u>Daglig leder</u>	<u>Styreleder</u>	<u>Andre nærstående</u>
		14594.00	

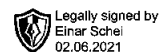
**Note**

**Konsern, tilknyttet selskap og datterselskap**

Tilknyttet selskap/datterselskap



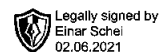
<u>Navn og adresse</u>	<u>Eierandel</u>	<u>Stemmeandel</u>	<u>Egenkapital</u>	<u>Resultat</u>
E-Tech Elektro Installasjon AS	50.00%	0.00%	651428.00	1001268.00
E-Tech Eiendom AS	50.00%	0.00%	2679609.00	-677.00



## E. Schei Invest AS

### Resultatregnskap

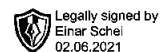
Driftsinntekter og driftskostnader	Note	2020	2019
Avkastning på investering	5	620 000	300 000
<b>Sum driftsinntekter</b>		<b>620 000</b>	<b>300 000</b>
Annens driftskostnad	4	10 795	9 809
<b>Sum driftskostnader</b>		<b>10 795</b>	<b>9 809</b>
<b>Driftsresultat</b>		<b>609 205</b>	<b>290 192</b>
<b>Finansinntekter og finanskostnader</b>			
Annens renteinntekt		6	16
Annens finansinntekt		0	4 000
Verdireduksjon markedsbaserte omløpsmidler		0	9 358
Annens finanskostnad		0	110 312
<b>Resultat av finansposter</b>		<b>6</b>	<b>-115 654</b>
Ordinært resultat før skattekostnad		609 211	174 538
<b>Årsresultat</b>	<b>3</b>	<b>609 211</b>	<b>174 538</b>
<b>Overføringer</b>			
Avsatt til utbytte	3	620 000	300 000
Overført fra annen egenkapital	3	10 789	125 462
<b>Sum overføringer</b>		<b>609 211</b>	<b>174 538</b>



## E. Schei Invest AS

### Balanse

Eiendeler	Note	2020	2019
<b>Anleggsmidler</b>			
<b>Finansielle anleggsmidler</b>			
Investeringer i tilknyttet selskap	5	649 611	649 611
<b>Sum finansielle anleggsmidler</b>		<b>649 611</b>	<b>649 611</b>
<b>Sum anleggsmidler</b>		<b>649 611</b>	<b>649 611</b>
<b>Omløpsmidler</b>			
<b>Fordringer</b>			
Andre kortsiktige fordringer	7	635 344	300 750
<b>Sum fordringer</b>		<b>635 344</b>	<b>300 750</b>
<b>Investeringer</b>			
Bankinnskudd, kontanter o.l.		500	3 288
<b>Sum omløpsmidler</b>		<b>635 843</b>	<b>304 038</b>
<b>Sum eiendeler</b>		<b>1 285 454</b>	<b>953 649</b>



## E. Schei Invest AS

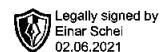
### Balanse

Egenkapital og gjeld	Note	2020	2019
<b>Innskutt egenkapital</b>			
Aksjekapital	2, 3	560 000	560 000
<b>Sum innskutt egenkapital</b>		<b>560 000</b>	<b>560 000</b>
<b>Opptjent egenkapital</b>			
Annen egenkapital	3	17 247	28 035
<b>Sum opptjent egenkapital</b>		<b>17 247</b>	<b>28 035</b>
<b>Sum egenkapital</b>	<b>3</b>	<b>577 247</b>	<b>588 035</b>
<b>Gjeld</b>			
<b>Kortsiktig gjeld</b>			
Utbytte		620 000	300 000
Annen kortsiktig gjeld	5	88 208	65 614
<b>Sum kortsiktig gjeld</b>		<b>708 208</b>	<b>365 614</b>
<b>Sum gjeld</b>		<b>708 208</b>	<b>365 614</b>
<b>Sum egenkapital og gjeld</b>		<b>1 285 454</b>	<b>953 649</b>

Stavanger, 27.05.2021

---

Einar Schei  
styrets leder



## E. Schei Invest AS

### Noter til regnskapet for 2020

#### Note 1 - Regnskapsprinsipper

Årsregnskapet er satt opp i samsvar med regnskapslovens bestemmelser og god regnskapsskikk.

#### Klassifisering og vurdering av balanseposter

Omløpsmidler og kortsiktig gjeld omfatter poster som forfaller til betaling innen ett år samt poster som knytter seg til varekretsløpet. Øvrige poster er klassifisert som anleggsmiddel/langsiktig gjeld.

Omløpsmidler vurderes til laveste av anskaffelseskost og virkelig verdi. Kortsiktig gjeld balanseføres til nominelt beløp på etableringstidspunktet.

Anleggsmidler vurderes til anskaffelseskost, men nedskrives til virkelig verdi dersom verdifallet ikke forventes å være forbigående. Langsiktig gjeld balanseføres til nominelt beløp på etableringstidspunktet.

#### Markedsbasert finansielle aksjer og andeler

Investeringer i markedsbasert aksjer og andeler klassifiseres som omløpsmidler å balanseføres til virkelig verdi pr 31.12.

#### Fordringer

Fordringer er oppført i balansen til pålydende.

#### Note 2 - Antall aksjer, aksjeeiere m.v.

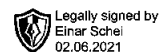
Selskapets aksjekapital på kr 560 000, fordelt med 50 aksjer á kr 11 200.

Selskapets aksjonærer er:	Antall aksjer	Eierandel
Einar Schei, styrets leder	50	100 %

#### Note 3 - Egenkapital

Endring av egenkapitalen.

Årets endring i egenkapital:	Aksje- Kapital	Annen egenkapital	SUM
Egenkapital 01.01	560 000	28 035	588 035
Avsatt utbytte		-620 000	-620 000
Årets resultat		609 211	609 211
<b>Egenkapital 31.12.</b>	<b>560 000</b>	<b>17 247</b>	<b>577 247</b>



## E. Schei Invest AS

### Note 4 - Spesifisering av lønnskostnader i resultatregnskapet

Selskapet har ingen ansatte og det er ikke utbetalt noen godtgjørelse til styret.

Selskapet omfattes ikke av lov om obligatorisk tjenstepensjon og har heller ikke etablert slik ordning.

### Revisor

Selskapet har benyttet seg av fravalg av revisjon.

### Note 5 – Tilknyttet selskap

Selskapet eier følgende aksjer og andeler:

	Forretnings kontor	Eierandel/ stemmeandel	Resultat	Bokført egenkapital	Kostpris/ bokført verdi
E-Tech Elektro Installasjon AS	Stavanger	50 %	1 001 268	651 428	188 361
E-Tech Eiendom AS	Stavanger	50 %	-677	2 679 609	461 250
Sum					649 611

Kortsiktig gjeld mot selskapet E-Tech Elektro Installasjon AS, utgjør kr 88 208.

### Note 6 – Skatter

Årets skattekostnad består av:

Betalbar skatt	0
Endring utsatt skatt	0
<u>Skattekostnad</u>	<u>0</u>

### Note 7 – Annen kortsiktig fordring

Inkludert i denne posten er fordring på aksjonær på kr 14 594. Lånet er ikke renteberegnet