



ÅRSREGNSKAPET FOR REGNSKAPSÅRET 2024 - GENERELL INFORMASJON

Enheten

Organisasjonsnummer: 987 054 069
Organisasjonsform: Aksjeselskap
Foretaksnavn: QUALITY SECURITY AS
Forretningsadresse: Jens Wilhelmsens gate 3
1671 KRÅKERØY

Regnskapsår

Årsregnskapets periode: 01.01.2024 - 31.12.2024

Konsern

Morselskap i konsern: Ja
Konsernregnskap lagt ved: Nei

Regnskapsregler

Regler for små foretak benyttet: Ja
Benyttet ved utarbeidelsen av årsregnskapet til selskapet: Regnskapslovens alminnelige regler

Årsregnskapet fastsatt av kompetent organ

Bekreftet av representant for selskapet: Dick Enar Hansson
Dato for fastsettelse av årsregnskapet: 12.06.2025

Grunnlag for avgivelse

År 2024: Årsregnskapet er elektronisk innlevert
År 2023: Tall er hentet fra elektronisk innlevert årsregnskap fra 2024

Det er ikke krav til at årsregnskapet m.v. som sendes til Regnskapsregisteret er undertegnet. Kontrollen på at dette er utført ligger hos revisor/enhetens øverste organ. Sikkerheten ivaretas ved at innsender har rolle/rettighet for innsending av årsregnskapet via Altinn, og ved at det bekreftes at årsregnskapet er fastsatt av kompetent organ.

Brønnøysundregistrene, 22.06.2025



Resultatregnskap

Beløp i: NOK	Note	2024	2023
RESULTATREGNSKAP			
Inntekter			
Salgsinntekt		24 836 987	18 148 959
Annen driftsinntekt		33 460	11 370
Sum inntekter		24 870 447	18 160 329
Kostnader			
Varekostnad		1 235 032	629 566
Lønnskostnad	1	17 885 727	13 098 422
Avskrivning av driftsmidler	2	160 151	52 600
Annen driftskostnad		5 396 249	3 486 175
Sum kostnader		24 677 158	17 266 763
Driftsresultat		193 289	893 565
Finansinntekter og finanskostnader			
Annen renteinntekt		9 708	7 337
Annen finansinntekt		5 625	
Verdiøkning markedsbaserte omløpsmidler		28 476	
Sum finansinntekter		43 809	7 337
Verdireduksjon markedsbaserte omløpsmidler			28 476
Annen rentekostnad		108 826	86 750
Annen finanskostnad		28 685	102 254
Sum finanskostnader		137 511	217 480
Netto finans		-93 702	-210 143
Resultat før skattekostnad		99 587	683 423
Skattekostnad på resultat	3		
Årsresultat	3, 4	99 587	683 423
Årsresultat etter minoritetsinteresser		99 587	683 423
Totalresultat		99 587	683 423



Resultatregnskap

Beløp i: NOK	Note	2024	2023
Overføringer og disponeringer			
Avsatt til annen egenkapital		99 587	683 423
Sum overføringer og disponeringer		99 587	683 423



Balanse

Beløp i: NOK	Note	2024	2023
BALANSE - EIENDELER			
Anleggsmidler			
Immaterielle eiendeler			
Utsatt skattefordel	3		
Varige driftsmidler			
Tomter, bygninger o.a. fast eiendom	2		
Maskiner og anlegg	2		
Skip og flytende installasjoner	2		
Driftsløsøre og utstyr		605 241	289 132
Sum varige driftsmidler	2, 5	605 241	289 132
Finansielle anleggsmidler			
Investering i datterselskap	6		
Investeringer i tilknyttet selskap	6	200 000	200 000
Lån til tilknyttet selskap og felles kontrollert virksomhet			156 000
Investeringer i aksjer og andeler		70 000	
Andre langsiktige fordringer		88 759	69 259
Sum finansielle anleggsmidler		358 759	425 259
Sum anleggsmidler		964 001	714 391
Omløpsmidler			
Varer			
Sum varer	5	175 761	148 794
Fordringer			
Kundefordringer		3 212 310	2 274 413
Andre kortsiktige fordringer		238 837	337 703
Sum fordringer		3 451 147	2 612 116
Investeringer			
Aksjer og andeler i foretak i samme konsern	6		
Markedsbaserte aksjer		150 000	121 524
Sum investeringer		150 000	121 524



Balanse

Beløp i: NOK	Note	2024	2023
Bankinnskudd, kontanter og lignende			
Bankinnskudd	7	1 723 905	985 096
Sum bankinnskudd, kontanter og lignende		1 723 905	985 096
Sum omløpsmidler		5 500 813	3 867 530
SUM EIENDELER		6 464 813	4 581 921
 BALANSE - EGENKAPITAL OG GJELD			
Egenkapital			
Innskutt egenkapital			
Aksjekapital		100 000	100 000
Sum innskutt egenkapital		100 000	100 000
Opptjent egenkapital			
Udekket tap		631 798	731 385
Sum opptjent egenkapital		-631 798	-731 385
Sum egenkapital	4, 8	-531 798	-631 385
Gjeld			
Langsiktig gjeld			
Utsatt skatt	3		
Annen langsiktig gjeld			
Gjeld til kredittinstitusjoner	5	279 878	489 794
Sum annen langsiktig gjeld		279 878	489 794
Sum langsiktig gjeld		279 878	489 794
Kortsiktig gjeld			
Gjeld til kredittinstitusjoner	5	914 762	1 235 390
Leverandørgjeld		279 876	219 431
Betalbar skatt	3		
Skyldig offentlige avgifter		1 869 753	813 268
Kortsiktig konserngjeld		167 335	167 335
Annen kortsiktig gjeld		3 485 006	2 288 088



Balanse

Beløp i: NOK	Note	2024	2023
Sum kortsiktig gjeld		6 716 733	4 723 512
Sum gjeld		6 996 611	5 213 306
SUM EGENKAPITAL OG GJELD		6 464 813	4 581 921
POSTER UTENOM BALANSEN			
Garantistillelser	5		
Pantstillelser	5		



Brønnøysundregistrene

ÅRSREGNSKAP FOR REGNSKAPSÅRET 2024 - GENERELL INFORMASJON

Journalnummer: 2025 545339

Enheten

Organisasjonsnummer: 987 054 069
Organisasjonsform: Aksjeselskap
Foretaksnavn: QUALITY SECURITY AS
Forretningsadresse: Jens Wilhelmsens gate 3
1671 KRÅKERØY

Regnskapsår

Årsregnskapets periode: 01.01.2024 - 31.12.2024

Konsern

Morselskap i konsern: Ja
Konsernregnskap lagt ved: Nei

Regnskapsregler

Regler for små foretak benyttet: Ja
Benyttet ved utarbeidelsen av
årsregnskapet til selskapet: Regnskapslovens alminnelige regler

Årsregnskapet fastsatt av kompetent organ

Bekreftet av representant for selskapet: Dick Enar Hansson
Dato for fastsettelse av årsregnskapet: 12.06.2025

Grunnlag for avgivelse

År 2024: Årsregnskap er elektronisk innlevert.
År 2023: Tall er hentet fra elektronisk innlevert årsregnskap fra 2024.

Det er ikke krav til at årsregnskapet m.v. som sendes til Regnskapsregisteret er undertegnet. Kontrollen på at dette er utført ligger hos revisor/enhetens øverste organ. Sikkerheten ivaretas ved at innsender har rolle/rettighet for innsending av årsregnskapet via Altinn, og ved at det bekreftes at årsregnskapet er fastsatt av kompetent organ.

Brønnøysundregistrene, 21.06.2025



Organisasjonsnr: 987 054 069
QUALITY SECURITY AS

RESULTATREGNSKAP

Beløp i: NOK	Note	2024	2023
RESULTATREGNSKAP			
Inntekter			
Salgsinntekt		24 836 987	18 148 959
Annen driftsinntekt		33 460	11 370
Sum inntekter		24 870 447	18 160 329
Kostnader			
Varekostnad		1 235 032	629 566
Lønnskostnad	1	17 885 727	13 098 422
Avskrivning av driftsmidler	2	160 151	52 600
Annen driftskostnad		5 396 249	3 486 175
Sum kostnader		24 677 158	17 266 763
Driftsresultat		193 289	893 565
Finansinntekter og finanskostnader			
Annen renteinntekt		9 708	7 337
Annen finansinntekt		5 625	
Verdiøkning markedsbaserte omløpsmidler		28 476	
Sum finansinntekter		43 809	7 337
Verdireduksjon markedsbaserte omløpsmidler			28 476
Annen rentekostnad		108 826	86 750
Annen finanskostnad		28 685	102 254
Sum finanskostnader		137 511	217 480
Netto finans		-93 702	-210 143
Resultat før skattekostnad		99 587	683 423
Skattekostnad på resultat	3		
Årsresultat	3, 4	99 587	683 423
Årsresultat etter minoritetsinteresser		99 587	683 423
Totalresultat		99 587	683 423
Overføringer og disponeringer			
Avsatt til annen egenkapital		99 587	683 423
Sum overføringer og disponeringer		99 587	683 423



Organisasjonsnr: 987 054 069
QUALITY SECURITY AS

BALANSE

Beløp i: NOK	Note	2024	2023
BALANSE - EIENDELER			
Anleggsmidler			
Immaterielle eiendeler			
Utsatt skattefordel	3		
Varige driftsmidler			
Tomter, bygninger o.a. fast eiendom	2		
Maskiner og anlegg	2		
Skip og flytende installasjoner	2		
Driftsløsøre og utstyr		605 241	289 132
Sum varige driftsmidler	2, 5	605 241	289 132
Finansielle anleggsmidler			
Investering i datterselskap	6		
Investeringer i tilknyttet selskap	6	200 000	200 000
Lån til tilknyttet selskap og felles kontrollert virksomhet			156 000
Investeringer i aksjer og andeler		70 000	
Andre langsiktige fordringer		88 759	69 259
Sum finansielle anleggsmidler		358 759	425 259
Sum anleggsmidler		964 001	714 391
Omløpsmidler			
Varer			
Sum varer	5	175 761	148 794
Fordringer			
Kundefordringer		3 212 310	2 274 413
Andre kortsiktige fordringer		238 837	337 703
Sum fordringer		3 451 147	2 612 116
Investeringer			
Aksjer og andeler i foretak i samme konsern	6		
Markedsbaserte aksjer		150 000	121 524
Sum investeringer		150 000	121 524
Bankinnskudd, kontanter og lignende			
Bankinnskudd	7	1 723 905	985 096



Sum bankinnskudd, kontanter og lignende		1 723 905	985 096
Sum omløpsmidler		5 500 813	3 867 530
SUM EIENDELER		6 464 813	4 581 921
BALANSE - EGENKAPITAL OG GJELD			
Egenkapital			
Innskutt egenkapital			
Aksjekapital		100 000	100 000
Sum innskutt egenkapital		100 000	100 000
Opptjent egenkapital			
Udekket tap		631 798	731 385
Sum opptjent egenkapital		-631 798	-731 385
Sum egenkapital	4, 8	-531 798	-631 385
Gjeld			
Langsiktig gjeld			
Utsatt skatt	3		
Annen langsiktig gjeld			
Gjeld til			
kredittinstitusjoner	5	279 878	489 794
Sum annen langsiktig gjeld		279 878	489 794
Sum langsiktig gjeld		279 878	489 794
Kortsiktig gjeld			
Gjeld til			
kredittinstitusjoner	5	914 762	1 235 390
Leverandørgjeld		279 876	219 431
Betalbar skatt	3		
Skyldig offentlige avgifter		1 869 753	813 268
Kortsiktig konserngjeld		167 335	167 335
Annen kortsiktig gjeld		3 485 006	2 288 088
Sum kortsiktig gjeld		6 716 733	4 723 512
Sum gjeld		6 996 611	5 213 306
SUM EGENKAPITAL OG GJELD		6 464 813	4 581 921
POSTER UTENOM BALANSEN			
Garantistillelser	5		
Pantstillelser	5		



Organisasjonsnr: 987 054 069
QUALITY SECURITY AS

NOTEOPPLYSNINGER - SELSKAP - alle poster oppgitt i hele tall

Note

1

Antall årsverk i regnskapsåret
27.00

Sum Beløp

Balanseført verdi 31.12. Varige driftsmidler Immaterielle eiend.

Konsernregnskap

Morselskapet sitt navn

Forretningskontor for morselskapet

Begrunnelse for at datterselskap er utelatt fra konsolideringen

Samlet beløp - tilknyttet selskap Årets Fjorårets

Samlet beløp - foretak i samme konsern Årets Fjorårets

Samlet beløp - foretak i samme konsern Årets Fjorårets


Samlet beløp - felles kontrollert virksomhet Årets Fjorårets


Pantstillelse Beløp

Beholdning av egne aksjer Antall Pålydende Andel av aksjek.



 BankID Signing
Mattias Brink
2025-06-12

 BankID Signing
Carine Louise Larsen
2025-06-12

 BankID Signing
Dick Enar Hansson
2025-06-16

Årsregnskap 2024

QUALITY SECURITY AS

Resultatregnskap
Balanse
Noter til regnskapet
Revisors beretning

Org.nr.: 987 054 069




Resultatregnskap QUALITY SECURITY AS


 BankID Signing
Mattias Brink
2025-06-12
 BankID Signing
Carine Louise Larsen
2025-06-12
 BankID Signing
Dick Enar Hansson
2025-06-16

Driftsinntekter og driftskostnader	Note	2024	2023
Salgsinntekt		24 836 987	18 148 959
Annen driftsinntekt		33 460	11 370
Sum driftsinntekter		24 870 447	18 160 329
Varekostnad		1 235 032	629 566
Lønnskostnad	1	17 885 727	13 098 422
Avskrivning av driftsmidler	2	160 151	52 600
Annen driftskostnad		5 396 249	3 486 175
Sum driftskostnader		24 677 158	17 266 763
Driftsresultat		193 289	893 565
Finansinntekter og finanskostnader			
Annen renteinntekt		9 708	7 337
Annen finansinntekt		5 625	0
Verdiøkning markedsbaserte omløpsmidler		28 476	0
Verdireduksjon markedsbaserte omløpsmidler		0	28 476
Annen rentekostnad		108 826	86 750
Annen finanskostnad		28 685	102 254
Resultat av finansposter		-93 702	-210 143
Resultat før skattekostnad		99 587	683 423
Årsresultat	3, 4	99 587	683 423
Overføringer			
Avsatt til annen egenkapital		99 587	683 423
Sum overføringer		99 587	683 423



 BankID Signing
Mattias Brink
2025-06-12

 BankID Signing
Carine Louise Larsen
2025-06-12

 BankID Signing
Dick Enar Hansson
2025-06-16

Balanse

QUALITY SECURITY AS

Eiendeler	Note	2024	2023
Anleggsmidler			
Varige driftsmidler			
Driftsløsøre og utstyr		605 241	289 132
Sum varige driftsmidler	2, 5	605 241	289 132
Finansielle anleggsmidler			
Investeringer i tilknyttet selskap	6	200 000	200 000
Lån til tilknyttet selskap		0	156 000
Investeringer i aksjer og andeler		70 000	0
Andre langsiktige fordringer		88 759	69 259
Sum finansielle anleggsmidler		358 759	425 259
Sum anleggsmidler		964 001	714 391
Omløpsmidler			
Lager av varer	5	175 761	148 794
Fordringer			
Kundefordringer		3 212 310	2 274 413
Andre kortsiktige fordringer		238 837	337 703
Sum fordringer		3 451 147	2 612 116
Investeringer			
Markedsbaserte aksjer		150 000	121 524
Sum investeringer		150 000	121 524
Bankinnskudd	7	1 723 905	985 096
Sum omløpsmidler		5 500 813	3 867 530
Sum eiendeler		6 464 813	4 581 921



 BankID Signing
Mattias Brink
2025-06-12

 BankID Signing
Carine Louise Larsen
2025-06-12

 BankID Signing
Dick Enar Hansson
2025-06-16

Balanse

QUALITY SECURITY AS

Egenkapital og gjeld	Note	2024	2023
Egenkapital			
Innskutt egenkapital			
Aksjekapital		100 000	100 000
Sum innskutt egenkapital		100 000	100 000
Opptjent egenkapital			
Udekket tap		-631 798	-731 385
Sum opptjent egenkapital		-631 798	-731 385
Sum egenkapital	4, 8	-531 798	-631 385
Gjeld			
Annen langsiktig gjeld			
Gjeld til kredittinstitusjoner	5	279 878	489 794
Sum annen langsiktig gjeld		279 878	489 794
Kortsiktig gjeld			
Gjeld til kredittinstitusjoner	5	914 762	1 235 390
Leverandørgjeld		279 876	219 431
Skyldig offentlige avgifter		1 869 753	813 268
Konserngjeld		167 335	167 335
Annen kortsiktig gjeld		3 485 006	2 288 088
Sum kortsiktig gjeld		6 716 733	4 723 512
Sum gjeld		6 996 611	5 213 306
Sum egenkapital og gjeld		6 464 813	4 581 921

Fredrikstad, 12.06.2025
Styret i QUALITY SECURITY AS

Mattias Brink
styreleder

Dick Enar Hansson
styremedlem/daglig leder

Carine Louise Larsen
styremedlem



QUALITY SECURITY AS

Regnskapsprinsipper



Årsregnskapet er satt opp i samsvar med regnskapsloven og NRS 8 - God regnskapsskikk for små foretak.

Driftsinntekter

Inntektsføring ved salg av varer skjer på leveringstidspunktet. Tjenester inntektsføres etter hvert som de leveres.

Skatt

Skattekostnaden i resultatregnskapet omfatter både periodens betalbare skatt og endring i utsatt skatt. Utsatt skatt er beregnet med 22 % på grunnlag av de midlertidige forskjeller som eksisterer mellom regnskapsmessige og skattemessige verdier, samt ligningsmessig underskudd til fremføring ved utgangen av regnskapsåret. Skatteøkende og skattereduserende midlertidige forskjeller som reverserer eller kan reverseres i samme periode er utlignet og nettoført.

Klassifisering og vurdering av anleggsmidler

Anleggsmidler omfatter eiendeler bestemt til varig eie og bruk. Anleggsmidler er vurdert til anskaffelseskost. Varige driftsmidler balanseføres og avskrives over driftsmidlets økonomiske levetid. Avskrivningsperioden for fast eiendom anskaffet etter 2009 er dekomponert i en del som gjelder råbygget og en del som gjelder faste tekniske installasjoner. Varige driftsmidler nedskrives til gjenvinnbart beløp ved verdifall som forventes ikke å være forbigående. Gjenvinnbart beløp er det høyeste av netto salgsverdi og verdi i bruk. Verdi i bruk er nåverdi av fremtidige kontantstrømmer knyttet til eiendelen. Nedskrivningen reverseres når grunnlaget for nedskrivningen ikke lenger er til stede.

Klassifisering og vurdering av omløpsmidler

Omløpsmidler og kortsiktig gjeld omfatter normalt poster som forfaller til betaling innen ett år etter balansedagen, samt poster som knytter seg til varekretsløpet. Omløpsmidler vurderes til laveste verdi av anskaffelseskost og virkelig verdi.

Varer

Varer er vurdert til det laveste av anskaffelseskost og netto salgsverdi.

Fordringer

Kundefordringer og andre fordringer oppføres til pålydende etter fradrag for avsetning til forventet tap. Avsetning til tap gjøres på grunnlag av en individuell vurdering av de enkelte fordringene.

Note 1 Lønnskostnader og antall årsverk

Lønnskostnader

	2024	2023
Lønninger	15 010 875	10 997 176
Arbeidsgiveravgift	2 186 881	1 590 049
Pensjonskostnader	448 106	254 605
Andre ytelser	239 864	256 591
Sum	17 885 727	13 098 422

Selskapet har i 2024 sysselsatt 27 årsverk.



QUALITY SECURITY AS

Note 2 Anleggsmidler



	Driftsløsøre, inventar ol.	Sum
Anskaffelseskost pr. 01.01.24	898 022	898 022
+ Tilgang kjøpte driftsmidler	476 260	476 260
= Anskaffelseskost 31.12.24	1 374 283	1 374 283
Akkumulerte avskrivninger 31.12.24	769 043	769 043
= Bokført verdi 31.12.24	605 240	605 240
Årets ordinære avskrivninger	160 151	160 151
Økonomisk levetid	3-7 år	

Note 3 Skatt

Årets skattekostnad	2024	2023
Resultatført skatt på ordinært resultat:		
Betalbar skatt	0	0
Endring i utsatt skattefordel	0	0
Skattekostnad ordinært resultat	0	0
Skattepliktig inntekt:		
Resultat før skatt	99 587	683 423
Permanente forskjeller	-21 352	65 556
Endring i midlertidige forskjeller	34 856	48 724
Anvendelse av fremførbart underskudd	-113 090	-797 703
Skattepliktig inntekt	0	0
Betalbar skatt i balansen:		
Betalbar skatt på årets resultat	0	0
Sum betalbar skatt i balansen	0	0

Skatteeffekten av midlertidige forskjeller og underskudd til fremføring som har gitt opphav til utsatt skatt og utsatte skattefordeler, spesifisert på typer av midlertidige forskjeller

	2024	2023	Endring
Varige driftsmidler	40 929	-1 467	-42 396
Fordringer	-173 878	-96 627	77 252
Sum	-132 949	-98 093	34 856
Akkumulert fremførbart underskudd	-106 672	-219 762	-113 090
Inngår ikke i beregningen av utsatt skatt	239 621	317 855	78 235
Utsatt skattefordel (22 %)	0	0	0

I henhold til God regnskapsskikk for små foretak balanseføres ikke utsatt skattefordel.



QUALITY SECURITY AS

Note 4 Egenkapital



	Aksjekapital	Udekket tap	Sum egenkapital
Pr. 31.12.2023	100 000	-731 385	-631 385
Årets resultat		99 587	99 587
Pr 31.12.2024	100 000	-631 798	-531 798

Note 5 Gjeld

	31.12.2024	31.12.2023
Gjeld som er sikret med pant i eiendeler		
Gjeld til kredittinstitusjoner	1 194 640	1 892 519
Sum	1 194 640	1 892 519
Balanseført verdi av de pantsatte eiendeler		
Driftstilbehør	362 441	132 468
Varelager	175 761	148 794
Kundefordringer	3 212 310	2 274 413
Sum	3 750 512	2 555 674

Note 6 Datterselskap, TS og FKV

	Kontor-kommune	Eier-andel	Stemme-andel	Anskaffelses kost	Andel egenkapital	Andel resultat
DS/FKV/TS						
Protect	HOLMESTRA	50,0%	50,0%	224 888	2 409 190	1 981 134
Vakthold & Sikkerhet Sande AS	ND					
Sum				224 888	2 409 190	1 981 134

Note 7 Bankinnskudd

Innestående midler på skattetrekkkonto (bundne midler) er på kr. 586 859.



QUALITY SECURITY AS

Note 8 Fortsatt drift

Selskapets egenkapital er tapt og styret er klar over sitt ansvar i medhold av aksjeloven med tanke på å vurdere fortsatt drift. Årsaken til den tapt egenkapitalen skyldes senvirkninger av Covid19 som har skapt underskudd tidligere år. Regnskapet for 2024 viser et overskudd på kr 99 587 og årsregnskapet for 2023 viser et overskudd på kr 683 423. Den gode trenden fortsetter inn i 2025. Ledelsen har god kontroll på likviditeten og ser positivt på tiden fremover og mener derfor at fortsatt drift kan legges til grunn for avleggelse av årsregnskapet for 2024.

 BankID Signing
Mattias Brink
2025-06-12

 BankID Signing
Carine Louise Larsen
2025-06-12

 BankID Signing
Dick Enar Hansson
2025-06-16



Til generalforsamlingen i Quality Security AS

Uavhengig revisors beretning

Konklusjon

Vi har revidert årsregnskapet for Quality Security AS som viser et overskudd på kr 99 587. Årsregnskapet består av balanse per 31. desember 2024, resultatregnskap for regnskapsåret avsluttet per denne datoen og noter til årsregnskapet, herunder et sammendrag av viktige regnskapsprinsipper.

Etter vår mening

- oppfyller årsregnskapet gjeldende lovkrav, og
- gir årsregnskapet et rettviseende bilde av selskapets finansielle stilling per 31. desember 2024 og av dets resultater for regnskapsåret avsluttet per denne datoen i samsvar med regnskapslovens regler og god regnskapsskikk i Norge.

Grunnlag for konklusjonen

Vi har gjennomført revisjonen i samsvar med International Standards on Auditing (ISA-ene). Våre oppgaver og plikter i henhold til disse standardene er beskrevet nedenfor under "Revisors oppgaver og plikter ved revisjonen av årsregnskapet". Vi er uavhengige av selskapet i samsvar med kravene i relevante lover og forskrifter i Norge og International Code of Ethics for Professional Accountants (inkludert internasjonale uavhengighetsstandarder) utstedt av International Ethics Standards Board for Accountants (IESBA-reglene), og vi har overholdt våre øvrige etiske forpliktelser i samsvar med disse kravene. Innhentet revisjonsbevis er etter vår vurdering tilstrekkelig og hensiktsmessig som grunnlag for vår konklusjon.

Ledelsens ansvar for årsregnskapet

Styret og daglig leder (ledelsen) er ansvarlige for å utarbeide årsregnskapet og for at det gir et rettviseende bilde i samsvar med regnskapslovens regler og god regnskapsskikk i Norge. Ledelsen er også ansvarlig for slik intern kontroll som den finner nødvendig for å kunne utarbeide et årsregnskap som ikke inneholder vesentlig feilinformasjon, verken som følge av misligheter eller utilsiktede feil.

Ved utarbeidelsen av årsregnskapet må ledelsen ta standpunkt til selskapets evne til fortsatt drift og opplyse om forhold av betydning for fortsatt drift. Forutsetningen om fortsatt drift skal legges til grunn for årsregnskapet så lenge det ikke er sannsynlig at virksomheten vil bli avvirket.

Fredrikstad
Øst-revisjon AS
Org. nr. 921 595 336
Kråkerøyveien 2 A
1671 Kråkerøy



Hjemmeside
ost-revisjon.com



Revisors oppgaver og plikter ved revisjonen av årsregnskapet

Vårt mål er å oppnå betryggende sikkerhet for at årsregnskapet som helhet ikke inneholder vesentlig feilinformasjon, verken som følge av misligheter eller utilsiktede feil, og å avgi en revisjonsberetning som inneholder vår konklusjon. Betryggende sikkerhet er en høy grad av sikkerhet, men ingen garanti for at en revisjon utført i samsvar med ISA-ene, alltid vil avdekke vesentlig feilinformasjon. Feilinformasjon kan oppstå som følge av misligheter eller utilsiktede feil. Feilinformasjon er å anse som vesentlig dersom den enkeltvis eller samlet med rimelighet kan forventes å påvirke de økonomiske beslutningene som brukerne foretar på grunnlag av årsregnskapet.

For videre beskrivelse av revisors oppgaver og plikter vises det til:
<https://revisorforeningen.no/revisjonsberetninger>

Fredrikstad 16.06.2025

Øst-revisjon AS
Org.nr. 921 595 336

Per Erik Gluppe
statsautorisert revisor
(elektronisk signert)

Fredrikstad
Øst-revisjon AS
Org. nr. 921 595 336
Kråkerøyveien 2 A
1671 Kråkerøy



Hjemmeside
ost-revisjon.com



Elektronisk signatur

Signert av

Gluppe, Per Erik



Dato og tid (UTC+01:00, Central European Time (Berlin)) (DD.MM.YYYY HH:MM:SS)

16.06.2025 08:56:01

Signaturmetode

Norwegian BankID

Dette dokumentet er signert med elektronisk signatur. En elektronisk signatur er juridisk forpliktende på samme måte som en håndskrevet signatur på papir. Denne siden er lagt til dokumentet for å vise grunnleggende informasjon om signaturen(e), og på de følgende sidene kan du lese dokumentet som er signert. Vedlagt finnes også en PDF med signaturdetaljer, og en XML-fil med innholdet i den elektroniske signaturen(e). Vedleggene kan brukes for å verifisere gyldigheten av dokumentets signatur ved behov.