



## ÅRSREGNSKAPET FOR REGNSKAPSÅRET 2024 - GENERELL INFORMASJON

### Enheten

Organisasjonsnummer: 917 801 819  
Organisasjonsform: Aksjeselskap  
Foretaksnavn: TROMSØ ARCTIC REINDEER AS  
Forretningsadresse: Ametystvegen 2  
9022 KROKELVDALEN

### Regnskapsår

Årsregnskapets periode: 01.01.2024 - 31.12.2024

### Konsern

Morselskap i konsern: Nei

### Regnskapsregler

Regler for små foretak benyttet: Ja  
Benyttet ved utarbeidelsen av årsregnskapet til selskapet: Regnskapslovens alminnelige regler

### Årsregnskapet fastsatt av kompetent organ

Bekreftet av representant for selskapet: Peter Michael Rigby  
Dato for fastsettelse av årsregnskapet: 10.07.2025

### Grunnlag for avgivelse

År 2024: Årsregnskapet er elektronisk innlevert  
År 2023: Tall er hentet fra elektronisk innlevert årsregnskap fra 2024

*Det er ikke krav til at årsregnskapet m.v. som sendes til Regnskapsregisteret er undertegnet. Kontrollen på at dette er utført ligger hos revisor/enhetens øverste organ. Sikkerheten ivaretas ved at innsender har rolle/rettighet for innsending av årsregnskapet via Altinn, og ved at det bekreftes at årsregnskapet er fastsatt av kompetent organ.*

Brønnøysundregistrene, 24.07.2025



## Resultatregnskap

Beløp i: NOK	Note	2024	2023
<b>RESULTATREGNSKAP</b>			
<b>Inntekter</b>			
Salgsinntekt		101 675 769	59 807 910
Annen driftsinntekt		93 000	-470
<b>Sum inntekter</b>		<b>101 768 769</b>	<b>59 807 440</b>
<b>Kostnader</b>			
Varekostnad		19 947 728	12 632 335
Lønnskostnad	1	24 782 313	11 805 970
Avskrivning av driftsmidler og immaterielle eiendeler	2	479 165	312 233
Annen driftskostnad		40 939 027	26 113 556
<b>Sum kostnader</b>		<b>86 148 233</b>	<b>50 864 094</b>
<b>Driftsresultat</b>		<b>15 620 536</b>	<b>8 943 346</b>
<b>Finansinntekter og finanskostnader</b>			
Annen renteinntekt		103 608	1 241
Annen finansinntekt		5 033	55 684
<b>Sum finansinntekter</b>		<b>108 640</b>	<b>56 924</b>
Annen rentekostnad		309 080	322 806
Annen finanskostnad		1 018 463	625 431
<b>Sum finanskostnader</b>		<b>1 327 543</b>	<b>948 238</b>
<b>Netto finans</b>		<b>-1 218 903</b>	<b>-891 313</b>
<b>Resultat før skattekostnad</b>		<b>14 401 633</b>	<b>8 052 033</b>
Skattekostnad på resultat	3	3 182 407	1 772 034
<b>Årsresultat</b>	4	<b>11 219 226</b>	<b>6 279 999</b>
<b>Årsresultat etter minoritetsinteresser</b>		<b>11 219 226</b>	<b>6 279 999</b>
<b>Totalresultat</b>		<b>11 219 226</b>	<b>6 279 999</b>
<b>Overføringer og disponeringer</b>			



## Resultatregnskap

<b>Beløp i: NOK</b>	<b>Note</b>	<b>2024</b>	<b>2023</b>
Avsatt til annen egenkapital		11 219 226	6 279 999
<b>Sum overføringer og disponeringer</b>		<b>11 219 226</b>	<b>6 279 999</b>



## Balanse

Beløp i: NOK	Note	2024	2023
<b>BALANSE - EIENDELER</b>			
<b>Anleggsmidler</b>			
<b>Immaterielle eiendeler</b>			
Utsatt skattefordel	3	38 708	
<b>Sum immaterielle eiendeler</b>		<b>38 708</b>	
<b>Varige driftsmidler</b>			
Tomter, bygninger o.a. fast eiendom	2	4 895 730	4 400 656
Maskiner og anlegg	2	14 000	38 000
Skip og flytende installasjoner	2		
Driftsløsøre, inventar o.a. utstyr	2	2 006 544	1 013 520
<b>Sum varige driftsmidler</b>	<b>2</b>	<b>6 916 274</b>	<b>5 452 176</b>
<b>Sum anleggsmidler</b>		<b>6 954 982</b>	<b>5 452 176</b>
<b>Omløpsmidler</b>			
<b>Varer</b>			
<b>Fordringer</b>			
Kundefordringer		16 652 543	11 979 708
Andre kortsiktige fordringer		276 151	241 118
<b>Sum fordringer</b>		<b>16 928 694</b>	<b>12 220 826</b>
<b>Bankinnskudd, kontanter og lignende</b>			
Bankinnskudd, kontanter o.l.	5	24 135 547	10 406 415
<b>Sum bankinnskudd, kontanter og lignende</b>		<b>24 135 547</b>	<b>10 406 415</b>
<b>Sum omløpsmidler</b>		<b>41 064 242</b>	<b>22 627 241</b>
<b>SUM EIENDELER</b>		<b>48 019 224</b>	<b>28 079 417</b>

## BALANSE - EGENKAPITAL OG GJELD

### Egenkapital

#### Innskutt egenkapital



## Balanse

Beløp i: NOK	Note	2024	2023
Aksjekapital	6	30 000	30 000
Beholdning av egne aksjer	6		
<b>Sum innskutt egenkapital</b>		<b>30 000</b>	<b>30 000</b>
<b>Opptjent egenkapital</b>			
Annen egenkapital		21 557 884	10 338 658
<b>Sum opptjent egenkapital</b>		<b>21 557 884</b>	<b>10 338 658</b>
<b>Sum egenkapital</b>	4	<b>21 587 884</b>	<b>10 368 658</b>
<b>Gjeld</b>			
<b>Langsiktig gjeld</b>			
Utsatt skatt	3		25 194
<b>Sum avsetninger for forpliktelser</b>			<b>25 194</b>
<b>Annen langsiktig gjeld</b>			
Gjeld til kredittinstitusjoner			4 384 106
<b>Sum annen langsiktig gjeld</b>			<b>4 384 106</b>
<b>Sum langsiktig gjeld</b>		<b>0</b>	<b>4 409 300</b>
<b>Kortsiktig gjeld</b>			
Gjeld til kredittinstitusjoner			63 539
Leverandørgjeld		3 189 662	6 040 840
Betalbar skatt	3	3 246 309	1 788 093
Skyldig offentlige avgifter		3 014 634	2 246 132
Annen kortsiktig gjeld		16 980 735	3 162 855
<b>Sum kortsiktig gjeld</b>		<b>26 431 340</b>	<b>13 301 459</b>
<b>Sum gjeld</b>		<b>26 431 340</b>	<b>17 710 759</b>
<b>SUM EGENKAPITAL OG GJELD</b>		<b>48 019 224</b>	<b>28 079 417</b>



## Brønnøysundregistrene

### ÅRSREGNSKAP FOR REGNSKAPSÅRET 2024 - GENERELL INFORMASJON

Journalnummer: 2025 686135

#### Enheten

Organisasjonsnummer: 917 801 819  
Organisasjonsform: Aksjeselskap  
Foretaksnavn: TROMSØ ARCTIC REINDEER AS  
Forretningsadresse: Ametystvegen 2  
9022 KROKELVDALEN

#### Regnskapsår

Årsregnskapets periode: 01.01.2024 - 31.12.2024

#### Konsern

Morselskap i konsern: Nei

#### Regnskapsregler

Regler for små foretak benyttet: Ja  
Benyttet ved utarbeidelsen av  
årsregnskapet til selskapet: Regnskapslovens alminnelige regler

#### Årsregnskapet fastsatt av kompetent organ

Bekreftet av representant for selskapet: Peter Michael Rigby  
Dato for fastsettelse av årsregnskapet: 10.07.2025

#### Grunnlag for avgivelse

År 2024: Årsregnskap er elektronisk innlevert.  
År 2023: Tall er hentet fra elektronisk innlevert årsregnskap fra 2024.

*Det er ikke krav til at årsregnskapet m.v. som sendes til Regnskapsregisteret er undertegnet. Kontrollen på at dette er utført ligger hos revisor/enhetens øverste organ. Sikkerheten ivaretas ved at innsender har rolle/rettighet for innsending av årsregnskapet via Altinn, og ved at det bekreftes at årsregnskapet er fastsatt av kompetent organ.*

Brønnøysundregistrene, 23.07.2025



Organisasjonsnr: 917 801 819  
TROMSØ ARCTIC REINDEER AS

## RESULTATREGNSKAP

<b>Beløp i: NOK</b>	<b>Note</b>	<b>2024</b>	<b>2023</b>
<b>RESULTATREGNSKAP</b>			
<b>Inntekter</b>			
Salgsinntekt		101 675 769	59 807 910
Annen driftsinntekt		93 000	-470
<b>Sum inntekter</b>		<b>101 768 769</b>	<b>59 807 440</b>
<b>Kostnader</b>			
Varekostnad		19 947 728	12 632 335
Lønnskostnad	1	24 782 313	11 805 970
Avskrivning av driftsmidler og immaterielle eiendeler	2	479 165	312 233
Annen driftskostnad		40 939 027	26 113 556
<b>Sum kostnader</b>		<b>86 148 233</b>	<b>50 864 094</b>
<b>Driftsresultat</b>		<b>15 620 536</b>	<b>8 943 346</b>
<b>Finansinntekter og finanskostnader</b>			
Annen renteinntekt		103 608	1 241
Annen finansinntekt		5 033	55 684
<b>Sum finansinntekter</b>		<b>108 640</b>	<b>56 924</b>
Annen rentekostnad		309 080	322 806
Annen finanskostnad		1 018 463	625 431
<b>Sum finanskostnader</b>		<b>1 327 543</b>	<b>948 238</b>
<b>Netto finans</b>		<b>-1 218 903</b>	<b>-891 313</b>
<b>Resultat før skattekostnad</b>		<b>14 401 633</b>	<b>8 052 033</b>
Skattekostnad på resultat	3	3 182 407	1 772 034
<b>Årsresultat</b>	4	<b>11 219 226</b>	<b>6 279 999</b>
<b>Årsresultat etter minoritetsinteresser</b>		<b>11 219 226</b>	<b>6 279 999</b>
<b>Totalresultat</b>		<b>11 219 226</b>	<b>6 279 999</b>
<b>Overføringer og disponeringer</b>			
Avsatt til annen egenkapital		11 219 226	6 279 999
<b>Sum overføringer og disponeringer</b>		<b>11 219 226</b>	<b>6 279 999</b>



Organisasjonsnr: 917 801 819  
TROMSØ ARCTIC REINDEER AS

## BALANSE

Beløp i: NOK	Note	2024	2023
--------------	------	------	------

### BALANSE - EIENDELER

#### Anleggsmidler

##### Immaterielle eiendeler

Utsatt skattefordel	3	38 708	
<b>Sum immaterielle eiendeler</b>		<b>38 708</b>	

##### Varige driftsmidler

Tomter, bygninger o.a. fast eiendom	2	4 895 730	4 400 656
Maskiner og anlegg	2	14 000	38 000
Skip og flytende installasjoner	2		
Driftsløsøre, inventar o. a. utstyr	2	2 006 544	1 013 520
<b>Sum varige driftsmidler</b>	<b>2</b>	<b>6 916 274</b>	<b>5 452 176</b>

<b>Sum anleggsmidler</b>		<b>6 954 982</b>	<b>5 452 176</b>
--------------------------	--	------------------	------------------

#### Omløpsmidler

##### Varer

##### Fordringer

Kundefordringer		16 652 543	11 979 708
Andre kortsiktige fordringer		276 151	241 118
<b>Sum fordringer</b>		<b>16 928 694</b>	<b>12 220 826</b>

##### Bankinnskudd, kontanter og lignende

Bankinnskudd, kontanter o. l.	5	24 135 547	10 406 415
<b>Sum bankinnskudd, kontanter og lignende</b>		<b>24 135 547</b>	<b>10 406 415</b>

<b>Sum omløpsmidler</b>		<b>41 064 242</b>	<b>22 627 241</b>
-------------------------	--	-------------------	-------------------

<b>SUM EIENDELER</b>		<b>48 019 224</b>	<b>28 079 417</b>
----------------------	--	-------------------	-------------------

### BALANSE - EGENKAPITAL OG GJELD

#### Egenkapital

##### Innskutt egenkapital

Aksjekapital	6	30 000	30 000
Beholdning av egne aksjer	6		
<b>Sum innskutt egenkapital</b>		<b>30 000</b>	<b>30 000</b>

##### Opptjent egenkapital



Annen egenkapital		21 557 884	10 338 658
<b>Sum opptjent egenkapital</b>		<b>21 557 884</b>	<b>10 338 658</b>
<b>Sum egenkapital</b>	<b>4</b>	<b>21 587 884</b>	<b>10 368 658</b>
<b>Gjeld</b>			
<b>Langsiktig gjeld</b>			
Utsatt skatt	3		25 194
<b>Sum avsetninger for forpliktelse</b>			<b>25 194</b>
<b>Annen langsiktig gjeld</b>			
Gjeld til kredittinstitusjoner			4 384 106
<b>Sum annen langsiktig gjeld</b>			<b>4 384 106</b>
<b>Sum langsiktig gjeld</b>	<b>0</b>		<b>4 409 300</b>
<b>Kortsiktig gjeld</b>			
Gjeld til kredittinstitusjoner			63 539
Leverandørgjeld		3 189 662	6 040 840
Betalbar skatt	3	3 246 309	1 788 093
Skyldig offentlige avgifter		3 014 634	2 246 132
Annen kortsiktig gjeld		16 980 735	3 162 855
<b>Sum kortsiktig gjeld</b>		<b>26 431 340</b>	<b>13 301 459</b>
<b>Sum gjeld</b>		<b>26 431 340</b>	<b>17 710 759</b>
<b>SUM EGENKAPITAL OG GJELD</b>		<b>48 019 224</b>	<b>28 079 417</b>



Organisasjonsnr: 917 801 819  
TROMSØ ARCTIC REINDEER AS

NOTEOPPLYSNINGER - SELSKAP - alle poster oppgitt i hele tall

**Note**

1

Antall årsverk i regnskapsåret  
38.00

Sum Beløp

Balanseført verdi 31.12. Varige driftsmidler Immaterielle eiend.

**Konsernregnskap**

Morselskapet sitt navn

Forretningskontor for morselskapet

**Begrunnelse for at datterselskap er utelatt fra konsolideringen**

Samlet beløp - tilknyttet selskap Årets Fjorårets

Samlet beløp - foretak i samme konsern Årets Fjorårets

Samlet beløp - foretak i samme konsern Årets Fjorårets

Samlet beløp - felles kontrollert virksomhet Årets Fjorårets

Pantstillelse Beløp

Beholdning av egne aksjer Antall Pålydende Andel av aksjek.



# Årsregnskap 2024

## Tromsø Arctic Reindeer AS

Resultatregnskap  
Balanse  
Noter til regnskapet



Org.nr.: 917 801 819



### RESULTATREGNSKAP

#### TROMSØ ARCTIC REINDEER AS

DRIFTSINNEKTER OG DRIFTSKOSTNADER	Note	2024	2023
Salgsinntekt		101 675 769	59 807 910
Annen driftsinntekt		93 000	-470
<b>Sum driftsinntekter</b>		<b>101 768 769</b>	<b>59 807 440</b>
Varekostnad		19 947 728	12 632 335
Lønnskostnad	1	24 782 313	11 805 970
Avskrivning av driftsmidler og immaterielle eiendeler	2	479 165	312 233
Annen driftskostnad		40 939 027	26 113 556
<b>Sum driftskostnader</b>		<b>86 148 233</b>	<b>50 864 094</b>
<b>Driftsresultat</b>		<b>15 620 536</b>	<b>8 943 346</b>
<b>FINANSINNEKTER OG FINANSKOSTNADER</b>			
Annen renteinntekt		103 608	1 241
Annen finansinntekt		5 033	55 684
Annen rentekostnad		309 080	322 806
Annen finanskostnad		1 018 463	625 431
<b>Resultat av finansposter</b>		<b>-1 218 903</b>	<b>-891 313</b>
Resultat før skattekostnad		14 401 633	8 052 033
Skattekostnad på resultat	3	3 182 407	1 772 034
<b>Årsresultat</b>	4	<b>11 219 226</b>	<b>6 279 999</b>
<b>OVERFØRINGER</b>			
Avsatt til annen egenkapital		11 219 226	6 279 999
<b>Sum overføringer</b>		<b>11 219 226</b>	<b>6 279 999</b>



## BALANSE

### TROMSØ ARCTIC REINDEER AS

EIENDELER	Note	2024	2023
<b>ANLEGGSMIDLER</b>			
<b>IMMATERIELLE EIENDELER</b>			
Utsatt skattefordel	3	38 708	0
<b>Sum immaterielle eiendeler</b>		<b>38 708</b>	<b>0</b>
<b>VARIGE DRIFTSMIDLER</b>			
Tomter, bygninger o.a. fast eiendom	2	4 895 730	4 400 656
Maskiner og anlegg	2	14 000	38 000
Driftsløsøre, inventar o.a. utstyr	2	2 006 544	1 013 520
<b>Sum varige driftsmidler</b>	<b>2</b>	<b>6 916 274</b>	<b>5 452 176</b>
<b>Sum anleggsmidler</b>		<b>6 954 982</b>	<b>5 452 176</b>
<b>OMLØPSMIDLER</b>			
<b>FORDRINGER</b>			
Kundefordringer		16 652 543	11 979 708
Andre kortsiktige fordringer		276 151	241 118
<b>Sum fordringer</b>		<b>16 928 694</b>	<b>12 220 826</b>
Bankinnskudd, kontanter o.l.	5	24 135 547	10 406 415
<b>Sum omløpsmidler</b>		<b>41 064 242</b>	<b>22 627 241</b>
<b>Sum eiendeler</b>		<b>48 019 224</b>	<b>28 079 417</b>



## BALANSE

### TROMSØ ARCTIC REINDEER AS

EGENKAPITAL OG GJELD	Note	2024	2023
<b>EGENKAPITAL</b>			
<b>INNSKUTT EGENKAPITAL</b>			
Aksjekapital	6	30 000	30 000
<b>Sum innskutt egenkapital</b>		<b>30 000</b>	<b>30 000</b>
<b>OPPTJENT EGENKAPITAL</b>			
Annen egenkapital		21 557 884	10 338 658
<b>Sum opptjent egenkapital</b>		<b>21 557 884</b>	<b>10 338 658</b>
<b>Sum egenkapital</b>	<b>4</b>	<b>21 587 884</b>	<b>10 368 658</b>
<b>GJELD</b>			
<b>AVSETNING FOR FORPLIKTELSER</b>			
Utsatt skatt	3	0	25 194
<b>ANNEN LANGSIKTIG GJELD</b>			
Gjeld til kredittinstitusjoner		0	4 384 106
<b>Sum annen langsiktig gjeld</b>		<b>0</b>	<b>4 384 106</b>
<b>KORTSIKTIG GJELD</b>			
Gjeld til kredittinstitusjoner		0	63 539
Leverandørgjeld		3 189 662	6 040 840
Betalbar skatt	3	3 246 309	1 788 093
Skyldig offentlige avgifter		3 014 634	2 246 132
Annen kortsiktig gjeld		16 980 735	3 162 855
<b>Sum kortsiktig gjeld</b>		<b>26 431 340</b>	<b>13 301 459</b>
<b>Sum gjeld</b>		<b>26 431 340</b>	<b>17 710 759</b>
<b>Sum egenkapital og gjeld</b>		<b>48 019 224</b>	<b>28 079 417</b>

10.07.2025

Styret i Tromsø Arctic Reindeer AS

Johan Isak Turi Oskal  
styreleder

Peter Michael Rigby  
styremedlem



## Regnskapsprinsipper

Årsregnskapet er satt opp i samsvar med regnskapsloven og NRS 8 - God regnskapsskikk for små foretak.

## VALUTA

Pengeposter i utenlandsk valuta vurderes iht. kursen ved regnskapsårets slutt.

## DRIFTSINNTEKTER

Inntektsføring ved salg av varer skjer på leveringstidspunktet. Tjenester inntektsføres etter hvert som de leveres.

## SKATT

Skattekostnaden i resultatregnskapet omfatter både periodens betalbare skatt og endring i utsatt skatt. Utsatt skatt er beregnet med 22 % på grunnlag av de midlertidige forskjeller som eksisterer mellom regnskapsmessige og skattemessige verdier, samt ligningsmessig underskudd til fremføring ved utgangen av regnskapsåret. Skatteøkende og skattereduserende midlertidige forskjeller som reverserer eller kan reverseres i samme periode er utlignet og nettoført.

## KLASSIFISERING OG VURDERING AV ANLEGGSMIDLER

Anleggsmidler omfatter eiendeler bestemt til varig eie og bruk. Anleggsmidler er vurdert til anskaffelseskost. Varige driftsmidler balanseføres og avskrives over driftsmidlets økonomiske levetid. Varige driftsmidler nedskrives til gjenvinnbart beløp ved verdifall som forventes ikke å være forbigående. Gjenvinnbart beløp er det høyeste av netto salgsverdi og verdi i bruk. Verdi i bruk er nåverdi av fremtidige kontantstrømmer knyttet til eiendelen. Nedskrivningen reverseres når grunnlaget for nedskrivningen ikke lenger er til stede.

## KLASSIFISERING OG VURDERING AV OMLØPSMIDLER

Omløpsmidler og kortsiktig gjeld omfatter normalt poster som forfaller til betaling innen ett år etter balansedagen, samt poster som knytter seg til varekretsløpet. Omløpsmidler vurderes til laveste verdi av anskaffelseskost og virkelig verdi.

## FORDRINGER

Kundefordringer og andre fordringer oppføres til pålydende etter fradrag for avsetning til forventet tap. Avsetning til tap gjøres på grunnlag av en individuell vurdering av de enkelte fordringene.

## Note 1 Lønnskostnader og antall årsverk

### LØNNSKOSTNADER

	2024	2023
Lønninger	22 114 151	10 622 513
Arbeidsgiveravgift	2 004 232	959 963
Pensjonskostnader	430 420	188 043
Andre ytelser	233 510	35 451
<b>Sum</b>	<b>24 782 313</b>	<b>11 805 970</b>

Selskapet har i 2024 sysselsatt 38 årsverk.



## Note 2 Anleggsmidler

	Bygninger og tomter	Maskiner og anlegg	Driftsløsøre, inventar ol.	Sum
Anskaffelseskost pr. 01.01.24	4 604 384	251 451	1 768 455	6 624 289
+ Tilgang kjøpte driftsmidler	561 140		1 382 123	1 943 263
- Avgang i året			177 572	177 572
= <b>Anskaffelseskost 31.12.24</b>	<b>5 165 524</b>	<b>251 451</b>	<b>2 973 006</b>	<b>8 389 980</b>
Akkumulerte avskrivninger 31.12.24	269 794	237 451	966 462	1 473 706
= <b>Bokført verdi 31.12.24</b>	<b>4 895 730</b>	<b>14 000</b>	<b>2 006 544</b>	<b>6 916 274</b>
Årets ordinære avskrivninger	66 066	24 000	389 099	479 165
Økonomisk levetid	10-25 år	3-5 år	5 år	

Det er gjort en omklassifisering av driftsmidler fra maskiner og anlegg til driftsløsøre. Inngående tall er korrigert tilsvarende.

## Note 3 Skatt

Årets skattekostnad	2024	2023
Resultatført skatt på ordinært resultat:		
Betalbar skatt	3 246 309	1 788 093
Endring i utsatt skatt	-63 902	-16 059
<b>Skattekostnad ordinært resultat</b>	<b>3 182 407</b>	<b>1 772 034</b>
Skattepliktig inntekt:		
Resultat før skatt	14 401 633	8 052 033
Permanente forskjeller	63 856	2 665
Endring i midlertidige forskjeller	290 461	72 999
<b>Skattepliktig inntekt</b>	<b>14 755 950</b>	<b>8 127 696</b>
Betalbar skatt i balansen:		
Betalbar skatt på årets resultat	3 246 309	1 788 093
<b>Sum betalbar skatt i balansen</b>	<b>3 246 309</b>	<b>1 788 093</b>

Skatteeffekten av midlertidige forskjeller som har gitt opphav til utsatt skatt og utsatte skattefordeler, spesifisert på typer av midlertidige forskjeller

	2024	2023	Endring
Varige driftsmidler	224 055	134 516	-89 539
Fordringer	-400 000	-20 000	380 000
<b>Sum</b>	<b>-175 945</b>	<b>114 516</b>	<b>290 461</b>
<b>Grunnlag for utsatt skattefordel / skatt</b>	<b>-175 945</b>	<b>114 516</b>	<b>290 461</b>
<b>Utsatt skattefordel / skatt (22 %)</b>	<b>-38 708</b>	<b>25 194</b>	<b>63 901</b>



## Note 4 Egenkapital

	Aksjekapital	Overkurs	Annen innskutt egenkapital	Annen egenkapital	Sum egenkapital
Pr. 31.12.2023	30 000	0	0	10 338 658	10 368 658
Årets resultat				11 219 226	11 219 226
<b>Pr 31.12.2024</b>	<b>30 000</b>	<b>0</b>	<b>0</b>	<b>21 557 884</b>	<b>21 587 884</b>

## Note 5 Bankinnskudd

Innestående midler på skattetrekkkonto (bundne midler) er på kr. 1 628 754.

## Note 6 Aksjonærer

### AKSJEKAPITALEN I TROMSØ ARCTIC REINDEER AS PR. 31.12 BESTÅR AV:

	Antall	Pålydende	Bokført
Ordinære aksjer	30	1 000,0	30 000
<b>Sum</b>	<b>30</b>		<b>30 000</b>

### EIERSTRUKTUR


De største aksjonærene i % pr. 31.12 var:


	Ordinære	Eierandel	Stemmeandel
Johan Isak Turi Oskal	15	50,0	50,0
Peter Michael Rigby	15	50,0	50,0
<b>Totalt antall aksjer</b>	<b>30</b>	<b>100,0</b>	<b>100,0</b>

### AKSJER EIET AV MEDLEMMER I STYRET OG DAGLIG LEDER:

Navn	Verv	Ordinære
Peter Michael Rigby	styremedlem	15
Johan Isak Turi Oskal	styreleder	15
<b>Totalt antall aksjer</b>		<b>30</b>



 BankID Signing  
Johan Isak Turi Oskal  
2025-07-10

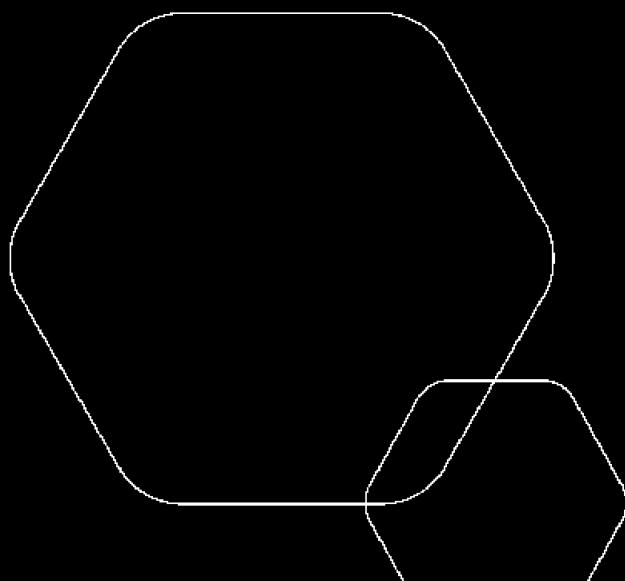
 Bypass Signing  
Peter Michael Rigby  
2025-07-17



# Årsregnskap 2024

## Tromsø Arctic Reindeer AS

Resultatregnskap  
Balanse  
Noter til regnskapet



Org.nr.: 917 801 819



### RESULTATREGNSKAP

#### TROMSØ ARCTIC REINDEER AS

DRIFTSINNEKTER OG DRIFTSKOSTNADER	Note	2024	2023
Salgsinntekt		101 675 769	59 807 910
Annen driftsinntekt		93 000	-470
<b>Sum driftsinntekter</b>		<b>101 768 769</b>	<b>59 807 440</b>
Varekostnad		19 947 728	12 632 335
Lønnskostnad	1	24 782 313	11 805 970
Avskrivning av driftsmidler og immaterielle eiendeler	2	479 165	312 233
Annen driftskostnad		40 939 027	26 113 556
<b>Sum driftskostnader</b>		<b>86 148 233</b>	<b>50 864 094</b>
<b>Driftsresultat</b>		<b>15 620 536</b>	<b>8 943 346</b>
<b>FINANSINNEKTER OG FINANSKOSTNADER</b>			
Annen renteinntekt		103 608	1 241
Annen finansinntekt		5 033	55 684
Annen rentekostnad		309 080	322 806
Annen finanskostnad		1 018 463	625 431
<b>Resultat av finansposter</b>		<b>-1 218 903</b>	<b>-891 313</b>
Resultat før skattekostnad		14 401 633	8 052 033
Skattekostnad på resultat	3	3 182 407	1 772 034
<b>Årsresultat</b>	4	<b>11 219 226</b>	<b>6 279 999</b>
<b>OVERFØRINGER</b>			
Avsatt til annen egenkapital		11 219 226	6 279 999
<b>Sum overføringer</b>		<b>11 219 226</b>	<b>6 279 999</b>



### BALANSE

#### TROMSØ ARCTIC REINDEER AS

EIENDELER	Note	2024	2023
<b>ANLEGGSMIDLER</b>			
<b>IMMATERIELLE EIENDELER</b>			
Utsatt skattefordel	3	38 708	0
<b>Sum immaterielle eiendeler</b>		<b>38 708</b>	<b>0</b>
<b>VARIGE DRIFTSMIDLER</b>			
Tomter, bygninger o.a. fast eiendom	2	4 895 730	4 400 656
Maskiner og anlegg	2	14 000	38 000
Driftsløsøre, inventar o.a. utstyr	2	2 006 544	1 013 520
<b>Sum varige driftsmidler</b>	<b>2</b>	<b>6 916 274</b>	<b>5 452 176</b>
<b>Sum anleggsmidler</b>		<b>6 954 982</b>	<b>5 452 176</b>
<b>OMLØPSMIDLER</b>			
<b>FORDRINGER</b>			
Kundefordringer		16 652 543	11 979 708
Andre kortsiktige fordringer		276 151	241 118
<b>Sum fordringer</b>		<b>16 928 694</b>	<b>12 220 826</b>
Bankinnskudd, kontanter o.l.	5	24 135 547	10 406 415
<b>Sum omløpsmidler</b>		<b>41 064 242</b>	<b>22 627 241</b>
<b>Sum eiendeler</b>		<b>48 019 224</b>	<b>28 079 417</b>



### BALANSE

#### TROMSØ ARCTIC REINDEER AS

EGENKAPITAL OG GJELD	Note	2024	2023
<b>EGENKAPITAL</b>			
<b>INNSKUTT EGENKAPITAL</b>			
Aksjekapital	6	30 000	30 000
<b>Sum innskutt egenkapital</b>		<b>30 000</b>	<b>30 000</b>
<b>OPPTJENT EGENKAPITAL</b>			
Annen egenkapital		21 557 884	10 338 658
<b>Sum opptjent egenkapital</b>		<b>21 557 884</b>	<b>10 338 658</b>
<b>Sum egenkapital</b>	<b>4</b>	<b>21 587 884</b>	<b>10 368 658</b>
<b>GJELD</b>			
<b>AVSETNING FOR FORPLIKTELSER</b>			
Utsatt skatt	3	0	25 194
<b>ANNEN LANGSIKTIG GJELD</b>			
Gjeld til kredittinstitusjoner		0	4 384 106
<b>Sum annen langsiktig gjeld</b>		<b>0</b>	<b>4 384 106</b>
<b>KORTSIKTIG GJELD</b>			
Gjeld til kredittinstitusjoner		0	63 539
Leverandørgjeld		3 189 662	6 040 840
Betalbar skatt	3	3 246 309	1 788 093
Skyldig offentlige avgifter		3 014 634	2 246 132
Annen kortsiktig gjeld		16 980 735	3 162 855
<b>Sum kortsiktig gjeld</b>		<b>26 431 340</b>	<b>13 301 459</b>
<b>Sum gjeld</b>		<b>26 431 340</b>	<b>17 710 759</b>
<b>Sum egenkapital og gjeld</b>		<b>48 019 224</b>	<b>28 079 417</b>

10.07.2025

Styret i Tromsø Arctic Reindeer AS

Johan Isak Turi Oskal  
styreleder

Peter Michael Rigby  
styremedlem



## Regnskapsprinsipper

Årsregnskapet er satt opp i samsvar med regnskapsloven og NRS 8 - God regnskapsskikk for små foretak.

## VALUTA

Pengeposter i utenlandsk valuta vurderes iht. kursen ved regnskapsårets slutt.

## DRIFTSINNTEKTER

Inntektsføring ved salg av varer skjer på leveringstidspunktet. Tjenester inntektsføres etter hvert som de leveres.

## SKATT

Skattekostnaden i resultatregnskapet omfatter både periodens betalbare skatt og endring i utsatt skatt. Utsatt skatt er beregnet med 22 % på grunnlag av de midlertidige forskjeller som eksisterer mellom regnskapsmessige og skattemessige verdier, samt ligningsmessig underskudd til fremføring ved utgangen av regnskapsåret. Skatteøkende og skattereduserende midlertidige forskjeller som reverserer eller kan reverseres i samme periode er utlignet og nettoført.

## KLASSIFISERING OG VURDERING AV ANLEGGSMIDLER

Anleggsmidler omfatter eiendeler bestemt til varig eie og bruk. Anleggsmidler er vurdert til anskaffelseskost. Varige driftsmidler balanseføres og avskrives over driftsmidlets økonomiske levetid. Varige driftsmidler nedskrives til gjenvinnbart beløp ved verdifall som forventes ikke å være forbigående. Gjenvinnbart beløp er det høyeste av netto salgsverdi og verdi i bruk. Verdi i bruk er nåverdi av fremtidige kontantstrømmer knyttet til eiendelen. Nedskrivningen reverseres når grunnlaget for nedskrivningen ikke lenger er til stede.

## KLASSIFISERING OG VURDERING AV OMLØPSMIDLER

Omløpsmidler og kortsiktig gjeld omfatter normalt poster som forfaller til betaling innen ett år etter balansedagen, samt poster som knytter seg til varekretsløpet. Omløpsmidler vurderes til laveste verdi av anskaffelseskost og virkelig verdi.

## FORDRINGER

Kundefordringer og andre fordringer oppføres til pålydende etter fradrag for avsetning til forventet tap. Avsetning til tap gjøres på grunnlag av en individuell vurdering av de enkelte fordringene.

## Note 1 Lønnskostnader og antall årsverk

### LØNNSKOSTNADER

	2024	2023
Lønninger	22 114 151	10 622 513
Arbeidsgiveravgift	2 004 232	959 963
Pensjonskostnader	430 420	188 043
Andre ytelser	233 510	35 451
<b>Sum</b>	<b>24 782 313</b>	<b>11 805 970</b>

Selskapet har i 2024 sysselsatt 38 årsverk.



## Note 2 Anleggsmidler

	Bygninger og tomter	Maskiner og anlegg	Driftsløsøre, inventar ol.	Sum
Anskaffelseskost pr. 01.01.24	4 604 384	251 451	1 768 455	6 624 289
+ Tilgang kjøpte driftsmidler	561 140		1 382 123	1 943 263
- Avgang i året			177 572	177 572
= <b>Anskaffelseskost 31.12.24</b>	<b>5 165 524</b>	<b>251 451</b>	<b>2 973 006</b>	<b>8 389 980</b>
Akkumulerte avskrivninger 31.12.24	269 794	237 451	966 462	1 473 706
= <b>Bokført verdi 31.12.24</b>	<b>4 895 730</b>	<b>14 000</b>	<b>2 006 544</b>	<b>6 916 274</b>
Årets ordinære avskrivninger	66 066	24 000	389 099	479 165
Økonomisk levetid	10-25 år	3-5 år	5 år	

Det er gjort en omklassifisering av driftsmidler fra maskiner og anlegg til driftsløsøre. Inngående tall er korrigert tilsvarende.

## Note 3 Skatt

Årets skattekostnad	2024	2023
Resultatført skatt på ordinært resultat:		
Betalbar skatt	3 246 309	1 788 093
Endring i utsatt skatt	-63 902	-16 059
<b>Skattekostnad ordinært resultat</b>	<b>3 182 407</b>	<b>1 772 034</b>
Skattepliktig inntekt:		
Resultat før skatt	14 401 633	8 052 033
Permanente forskjeller	63 856	2 665
Endring i midlertidige forskjeller	290 461	72 999
<b>Skattepliktig inntekt</b>	<b>14 755 950</b>	<b>8 127 696</b>
Betalbar skatt i balansen:		
Betalbar skatt på årets resultat	3 246 309	1 788 093
<b>Sum betalbar skatt i balansen</b>	<b>3 246 309</b>	<b>1 788 093</b>

Skatteeffekten av midlertidige forskjeller som har gitt opphav til utsatt skatt og utsatte skattefordeler, spesifisert på typer av midlertidige forskjeller

	2024	2023	Endring
Varige driftsmidler	224 055	134 516	-89 539
Fordringer	-400 000	-20 000	380 000
<b>Sum</b>	<b>-175 945</b>	<b>114 516</b>	<b>290 461</b>
<b>Grunnlag for utsatt skattefordel / skatt</b>	<b>-175 945</b>	<b>114 516</b>	<b>290 461</b>
<b>Utsatt skattefordel / skatt (22 %)</b>	<b>-38 708</b>	<b>25 194</b>	<b>63 901</b>



## Note 4 Egenkapital

	Aksjekapital	Overkurs	Annen innskutt egenkapital	Annen egenkapital	Sum egenkapital
Pr. 31.12.2023	30 000	0	0	10 338 658	10 368 658
Årets resultat				11 219 226	11 219 226
<b>Pr 31.12.2024</b>	<b>30 000</b>	<b>0</b>	<b>0</b>	<b>21 557 884</b>	<b>21 587 884</b>

## Note 5 Bankinnskudd

Innestående midler på skattetrekkskonto (bundne midler) er på kr. 1 628 754.

## Note 6 Aksjonærer

### AKSJEKAPITALEN I TROMSØ ARCTIC REINDEER AS PR. 31.12 BESTÅR AV:

	Antall	Pålydende	Bokført
Ordinære aksjer	30	1 000,0	30 000
<b>Sum</b>	<b>30</b>		<b>30 000</b>

### EIERSTRUKTUR

De største aksjonærene i % pr. 31.12 var:

	Ordinære	Eierandel	Stemmeandel
Johan Isak Turi Oskal	15	50,0	50,0
Peter Michael Rigby	15	50,0	50,0
<b>Totalt antall aksjer</b>	<b>30</b>	<b>100,0</b>	<b>100,0</b>

### AKSJER EIET AV MEDLEMMER I STYRET OG DAGLIG LEDER:

Navn	Verv	Ordinære
Peter Michael Rigby	styremedlem	15
Johan Isak Turi Oskal	styreleder	15
<b>Totalt antall aksjer</b>		<b>30</b>



UAVHENGIG REVISORS BERETNING  
Til generalforsamlingen i Tromsø Arctic Reindeer AS

## Uttalelse om revisjonen av årsregnskapet

### Konklusjon

Vi har revidert årsregnskapet for Tromsø Arctic Reindeer AS som består av balanse per 31. desember 2024, resultatregnskap for regnskapsåret avsluttet per denne datoen og noter til årsregnskapet, herunder et sammendrag av viktige regnskapsprinsipper.

Etter vår mening

- oppfyller årsregnskapet gjeldende lovkrav, og
- gir årsregnskapet et rettviseende bilde av selskapets finansielle stilling per 31. desember 2024 og av dets resultater for regnskapsåret avsluttet per denne datoen i samsvar med regnskapslovens regler og god regnskapsskikk i Norge.

### Grunnlag for konklusjonen

Vi har gjennomført revisjonen i samsvar med International Standards on Auditing (ISA-ene). Våre oppgaver og plikter i henhold til disse standardene er beskrevet nedenfor under Revisors oppgaver og plikter ved revisjonen av årsregnskapet. Vi er uavhengige av selskapet i samsvar med kravene i relevante lover og forskrifter i Norge og International Code of Ethics for Professional Accountants (inkludert internasjonale uavhengighetsstandarder) utstedt av International Ethics Standards Board for Accountants (IESBA-reglene), og vi har overholdt våre øvrige etiske forpliktelser i samsvar med disse kravene. Innhentet revisjonsbevis er etter vår vurdering tilstrekkelig og hensiktsmessig som grunnlag for vår konklusjon.

### Styret og daglig leders ansvar for årsregnskapet

Styret og daglig leder (ledelsen) er ansvarlig for å utarbeide årsregnskapet i samsvar med lov og forskrifter, herunder for at det gir et rettviseende bilde i samsvar med regnskapslovens regler og god regnskapsskikk i Norge. Ledelsen er også ansvarlig for slik intern kontroll som den finner nødvendig for å kunne utarbeide et årsregnskap som ikke inneholder vesentlig feilinformasjon, verken som følge av misligheter eller utilsiktede feil.

Ved utarbeidelsen av årsregnskapet må ledelsen ta standpunkt til selskapets evne til fortsatt drift og opplyse om forhold av betydning for fortsatt drift. Forutsetningen om fortsatt drift skal legges til grunn for årsregnskapet så lenge det ikke er sannsynlig at virksomheten vil bli avvirket.

Revicom AS  
Org.nr. 931 282 506 MVA

Adresse: Stakkevollvegen 11a,  
9010 Tromsø

Telefon 45 90 05 00

E-post  
post@revicom.no

Web:  
www.revicom.no

Kontorer: Sortland, Myre og Tromsø



## REVIÇOM

### *Revisors oppgaver og plikter ved revisjonen av årsregnskapet*

Vårt mål er å oppnå betryggende sikkerhet for at årsregnskapet som helhet ikke inneholder vesentlig feilinformasjon, verken som følge av misligheter eller utilsiktede feil, og å avgi en revisjonsberetning som inneholder vår konklusjon. Betryggende sikkerhet er en høy grad av sikkerhet, men ingen garanti for at en revisjon utført i samsvar med ISA-ene, alltid vil avdekke vesentlig feilinformasjon. Feilinformasjon kan oppstå som følge av misligheter eller utilsiktede feil. Feilinformasjon er å anse som vesentlig dersom den enkeltvis eller samlet med rimelighet kan forventes å påvirke de økonomiske beslutningene som brukerne foretar basert på årsregnskapet.

---

For revisors oppgaver og plikter se: <https://revisorforeningen.no/om-revisjon/revisjonsberetning-revisors-oppgaver-og-plikter/>

### *Andre forhold*

Selskapets årsregnskap er avlagt etter utløpet av lovens frist for avleggelse av årsregnskap.

TROMSØ, 17. juli 2025

**Revicom AS**

Kjell Ole Straumsnes  
Statsautorisert revisor  
Elektronisk signert

Revicom AS  
Org.nr. 931 282 506 MVA

Adresse: Stakkevollvegen 11a,  
9010 Tromsø

Telefon 45 90 05 00

E-post  
[post@revicom.no](mailto:post@revicom.no)

Web:  
[www.revicom.no](http://www.revicom.no)

Kontorer: Sortland, Myre og Tromsø