



ÅRSREGNSKAPET FOR REGNSKAPSÅRET 2023 - GENERELL INFORMASJON

Enheten

Organisasjonsnummer:	922 055 319
Organisasjonsform:	Aksjeselskap
Foretaksnavn:	HR NORDIC HOLDING AS
Forretningsadresse:	Hieronymus Heyerdahls gate 1 0160 OSLO

Regnskapsår

Årsregnskapets periode:	01.01.2023 - 31.12.2023
-------------------------	-------------------------

Konsern

Mørselskap i konsern:	Ja
Konsernregnskap lagt ved:	Ja

Regnskapsregler

Regler for små foretak benyttet:	Nei
Benyttet ved utarbeidelsen av årsregnskapet til selskapet:	Regnskapslovens alminnelige regler
Benyttet ved utarbeidelsen av årsregnskapet til konsernet:	Regnskapslovens alminnelige regler

Årsregnskapet fastsatt av kompetent organ

Bekreftet av representant for selskapet:	Nils Vold
Dato for fastsettelse av årsregnskapet:	30.06.2024

Grunnlag for avgivelse

År 2023: Årsregnskapet er elektronisk innlevert
År 2022: Tall er hentet fra elektronisk innlevert årsregnskap fra 2023

Det er ikke krav til at årsregnskapet m.v. som sendes til Regnskapsregisteret er undertegnet. Kontrollen på at dette er utført ligger hos revisor/enhetens øverste organ. Sikkerheten ivaretas ved at innsender har rolle/rettighet for innsending av årsregnskapet via Altinn, og ved at det bekreftes at årsregnskapet er fastsatt av kompetent organ.

Brønnøysundregistrene, 23.07.2025



Resultatregnskap

Beløp i: NOK	Note	2023	2022
RESULTATREGNSKAP			
Kostnader			
Annen driftskostnad		163 509	145 993
Sum kostnader		163 509	145 993
Driftsresultat		-163 509	-145 993
Finansinntekter og finanskostnader			
Renteinntekt fra foretak i samme konsern			569 895
Annen renteinntekt		10 197	0
Sum finansinntekter		10 197	569 895
Rentekostnad til foretak i samme konsern		1 850 228	2 256 019
Sum finanskostnader		1 850 228	2 256 019
Netto finans		-1 840 031	-1 686 124
Ordinært resultat før skattekostnad		-2 003 540	-1 832 117
Ordinært resultat etter skattekostnad		-2 003 540	-1 832 117
Årsresultat		-2 003 540	-1 832 117
Overføringer og disponeringer			
Udekket tap		-2 003 540	-1 832 118
Sum overføringer og disponeringer		-2 003 540	-1 832 118



Balanse

Beløp i: NOK	Note	2023	2022
BALANSE - EIENDELER			
Anleggsmidler			
Immaterielle eiendeler			
Finansielle anleggsmidler			
Investering i datterselskap		356 702 977	356 702 977
Sum finansielle anleggsmidler		356 702 977	356 702 977
Sum anleggsmidler		356 702 977	356 702 977
Omløpsmidler			
Varer			
Bankinnskudd, kontanter og lignende			
Bankinnskudd, kontanter og lignende		225 963	359 494
Sum bankinnskudd, kontanter og lignende		225 963	359 494
Sum omløpsmidler		225 963	359 494
SUM EIENDELER		356 928 940	357 062 471
BALANSE - EGENKAPITAL OG GJELD			
Egenkapital			
Innskutt egenkapital			
Selskapskapital		63 000	63 000
Overkurs		329 967 100	329 967 100
Sum innskutt egenkapital		330 030 100	330 030 100
Opptjent egenkapital			
Udekket tap		11 987 208	9 983 668
Sum opptjent egenkapital		-11 987 208	-9 983 668
Sum egenkapital		318 042 892	320 046 432



Balanse

Beløp i: NOK	Note	2023	2022
Sum langsiktig gjeld		0	0
Kortsiktig gjeld			
Leverandørgjeld		31 250	799
Kortsiktig konserngjeld		38 854 798	37 004 570
Sum kortsiktig gjeld		38 886 048	37 005 369
Sum gjeld		38 886 048	37 005 369
SUM EGENKAPITAL OG GJELD		356 928 940	357 051 801



Konsernets resultatregnskap

Beløp i: NOK	Note	2023	2022
RESULTATREGNSKAP			
Inntekter			
Salgsinntekt		287 961 442	229 837 460
Annen driftsinntekt		551 241	550 667
Sum inntekter		288 512 683	230 388 127
Kostnader			
Varekostnad		47 928 472	11 377 571
Lønnskostnad		157 348 034	160 079 113
Avskrivning på varige driftsmidler og immaterielle eiendeler		71 575 738	71 314 012
Annen driftskostnad		57 498 589	49 924 950
Sum kostnader		334 350 833	292 695 646
Driftsresultat		-45 838 150	-62 307 519
Finansinntekter og finanskostnader			
Annen renteinntekt		327 517	120 340
Annen finansinntekt		704 944	785 539
Sum finansinntekter		1 032 461	905 879
Rentekostnad til foretak i samme konsern		1 850 228	2 256 020
Annen rentekostnad		17 525 050	12 481 514
Annen finanskostnad		1 470 684	9 140 806
Sum finanskostnader		20 845 962	23 878 340
Netto finans		-19 813 501	-22 972 461
Ordinært resultat før skattekostnad		-65 651 651	-85 279 980
Skattekostnad på ordinært resultat		-8 563 522	-9 132 335
Ordinært resultat etter skattekostnad		-57 088 129	-76 147 645
Årsresultat		-57 088 129	-76 147 645
Minoritetsinteresser		-15 142 318	-20 040 668
Årsresultat etter minoritetsinteresser		-41 945 811	-56 106 977



Konsernets resultatregnskap

Beløp i: NOK	Note	2023	2022
Overføringer og disponeringer			
Udekket tap		-57 088 127	-76 147 645
Sum overføringer og disponeringer		-57 088 127	-76 147 645



Konsernets balanse

Beløp i: NOK	Note	2023	2022
BALANSE - EIENDELER			
Anleggsmidler			
Immaterielle eiendeler			
Utvikling		80 840 836	62 521 091
Konsesjoner, patenter, lisenser, varemerker og lignende rettigheter		28 784	71 960
Konsesjoner, patenter, lisenser, varemerker og lignende rettigheter		220 262 023	261 755 731
Utsatt skattefordel		1 840 892	2 405 986
Goodwill		107 980 173	128 064 434
Sum immaterielle eiendeler		410 952 708	454 819 202
Varige driftsmidler			
Driftsløsøre, inventar, verktøy, kontormaskiner og lignende		2 700 994	2 561 315
Sum varige driftsmidler		2 700 994	2 561 315
Finansielle anleggsmidler			
Investering i datterselskap		6 228 000	13 800 866
Andre fordringer		4 321 870	4 464 496
Sum finansielle anleggsmidler		10 549 870	18 265 362
Sum anleggsmidler		424 203 572	475 645 879
Omløpsmidler			
Varer			
Fordringer			
Kundefordringer		45 694 819	47 627 957
Andre fordringer		14 125 498	15 050 808
Sum fordringer		59 820 317	62 678 765
Bankinnskudd, kontanter og lignende			
Bankinnskudd, kontanter og lignende		14 954 272	15 154 044
Sum bankinnskudd, kontanter og lignende		14 954 272	15 154 044
Sum omløpsmidler		74 774 589	77 832 809



Konsernets balanse

Beløp i: NOK	Note	2023	2022
SUM EIENDELER		498 978 161	553 478 688
BALANSE - EGENKAPITAL OG GJELD			
Egenkapital			
Innskutt egenkapital			
Selskapskapital		63 000	63 000
Overkurs		329 967 100	329 967 100
Sum innskutt egenkapital		330 030 100	330 030 100
Opptjent egenkapital			
Udekket tap		198 980 242	151 051 341
Minoritetsinteresser		-72 475 650	-57 016 418
Sum opptjent egenkapital		-271 455 892	-208 067 759
Sum egenkapital		58 574 208	121 962 341
Gjeld			
Langsiktig gjeld			
Utsatt skatt		48 457 645	57 586 261
Sum avsetninger for forpliktelser		48 457 645	57 586 261
Annen langsiktig gjeld			
Øvrig langsiktig gjeld		203 538 323	200 000 000
Sum annen langsiktig gjeld		203 538 323	200 000 000
Sum langsiktig gjeld		251 995 968	257 586 261
Kortsiktig gjeld			
Gjeld til kredittinstitusjoner		15 000 000	5 450 000
Leverandørgjeld		17 700 535	13 472 414
Betalbar skatt		0	132 853
Skyldige offentlige avgifter		16 418 851	18 296 373
Kortsiktig konserngjeld		38 854 798	37 004 570
Annen kortsiktig gjeld		100 433 800	99 573 876
Sum kortsiktig gjeld		188 407 984	173 930 086



Konsernets balanse

Beløp i: NOK	Note	2023	2022
Sum gjeld		440 403 952	431 516 347
SUM EGENKAPITAL OG GJELD		498 978 160	553 478 688



Brønnøysundregistrene

ÅRSREGNSKAP FOR REGNSKAPSÅRET 2023 - GENERELL INFORMASJON

Journalnummer: 2024 621976

Enheten

Organisasjonsnummer: 922 055 319
Organisasjonsform: Aksjeselskap
Foretaksnavn: HR NORDIC HOLDING AS
Forretningsadresse: Hieronymus Heyerdahls gate 1
0160 OSLO

Regnskapsår

Årsregnskapets periode: 01.01.2023 - 31.12.2023

Konsern

Morselskap i konsern: Ja
Konsernregnskap lagt ved: Ja

Regnskapsregler

Regler for små foretak benyttet: Nei
Benyttet ved utarbeidelsen av
årsregnskapet til selskapet: Regnskapslovens alminnelige regler
Benyttet ved utarbeidelsen av
årsregnskapet til konsernet: Regnskapslovens alminnelige regler

Årsregnskapet fastsatt av kompetent organ

Bekreftet av representant for selskapet: Nils Vold
Dato for fastsettelse av årsregnskapet: 30.06.2024

Grunnlag for avgivelse

År 2023: Årsregnskap er elektronisk innlevert.
År 2022: Tall er hentet fra elektronisk innlevert årsregnskap fra 2023.

Det er ikke krav til at årsregnskapet m.v. som sendes til Regnskapsregisteret er undertegnet. Kontrollen på at dette er utført ligger hos revisor/enhetens øverste organ. Sikkerheten ivaretas ved at innsender har rolle/rettighet for innsending av årsregnskapet via Altinn, og ved at det bekreftes at årsregnskapet er fastsatt av kompetent organ.

Brønnøysundregistrene, 09.07.2024



Organisasjonsnr: 922 055 319
HR NORDIC HOLDING AS

RESULTATREGNSKAP

Beløp i: NOK	Note	2023	2022
RESULTATREGNSKAP			
Kostnader			
Annen driftskostnad		163 509	145 993
Sum kostnader		163 509	145 993
Driftsresultat		-163 509	-145 993
Finansinntekter og finanskostnader			
Renteinntekt fra foretak i samme konsern			569 895
Annen renteinntekt		10 197	0
Sum finansinntekter		10 197	569 895
Rentekostnad til foretak i samme konsern		1 850 228	2 256 019
Sum finanskostnader		1 850 228	2 256 019
Netto finans		-1 840 031	-1 686 124
Ordinært resultat før skattekostnad		-2 003 540	-1 832 117
Ordinært resultat etter skattekostnad		-2 003 540	-1 832 117
Årsresultat		-2 003 540	-1 832 117
Overføringer og disponeringer			
Udekket tap		-2 003 540	-1 832 118
Sum overføringer og disponeringer		-2 003 540	-1 832 118



Organisasjonsnr: 922 055 319
HR NORDIC HOLDING AS

BALANSE

Beløp i: NOK **Note** **2023** **2022**

BALANSE - EIENDELER

Anleggsmidler Immaterielle eiendeler

Finansielle anleggsmidler

Investering i datterselskap	356 702 977	356 702 977
Sum finansielle anleggsmidler	356 702 977	356 702 977
Sum anleggsmidler	356 702 977	356 702 977

Omløpsmidler

Varer

Bankinnskudd, kontanter og lignende

Bankinnskudd, kontanter og lignende	225 963	359 494
Sum bankinnskudd, kontanter og lignende	225 963	359 494
Sum omløpsmidler	225 963	359 494

SUM EIENDELER	356 928 940	357 062 471
----------------------	--------------------	--------------------

BALANSE - EGENKAPITAL OG GJELD

Egenkapital

Innskutt egenkapital

Selskapskapital	63 000	63 000
Overkurs	329 967 100	329 967 100
Sum innskutt egenkapital	330 030 100	330 030 100

Opptjent egenkapital

Udekket tap	11 987 208	9 983 668
Sum opptjent egenkapital	-11 987 208	-9 983 668

Sum egenkapital	318 042 892	320 046 432
-----------------	-------------	-------------

Sum langsiktig gjeld	0	0
----------------------	---	---

Kortsiktig gjeld

Leverandørgjeld	31 250	799
Kortsiktig konserngjeld	38 854 798	37 004 570
Sum kortsiktig gjeld	38 886 048	37 005 369

Sum gjeld	38 886 048	37 005 369
-----------	------------	------------



SUM EGENKAPITAL OG GJELD

356 928 940

357 051 801



Organisasjonsnr: 922 055 319
HR NORDIC HOLDING AS

KONSERNRESULTATREGNSKAP

Beløp i: NOK	Note	2023	2022
RESULTATREGNSKAP			
Inntekter			
Salgsinntekt		287 961 442	229 837 460
Annen driftsinntekt		551 241	550 667
Sum inntekter		288 512 683	230 388 127
Kostnader			
Varekostnad		47 928 472	11 377 571
Lønnskostnad		157 348 034	160 079 113
Avskrivning på varige driftsmidler og immaterielle eiendeler		71 575 738	71 314 012
Annen driftskostnad		57 498 589	49 924 950
Sum kostnader		334 350 833	292 695 646
Driftsresultat		-45 838 150	-62 307 519
Finansinntekter og finanskostnader			
Annen renteinntekt		327 517	120 340
Annen finansinntekt		704 944	785 539
Sum finansinntekter		1 032 461	905 879
Rentekostnad til foretak i samme konsern		1 850 228	2 256 020
Annen rentekostnad		17 525 050	12 481 514
Annen finanskostnad		1 470 684	9 140 806
Sum finanskostnader		20 845 962	23 878 340
Netto finans		-19 813 501	-22 972 461
Ordinært resultat før skattekostnad			
Skattekostnad på ordinært resultat		-8 563 522	-9 132 335
Ordinært resultat etter skattekostnad		-57 088 129	-76 147 645
Årsresultat		-57 088 129	-76 147 645
Minoritetsinteresser		-15 142 318	-20 040 668
Årsresultat etter minoritetsinteresser		-41 945 811	-56 106 977
Overføringer og disponeringer			
Udekket tap		-57 088 127	-76 147 645
Sum overføringer og disponeringer		-57 088 127	-76 147 645





Organisasjonsnr: 922 055 319
HR NORDIC HOLDING AS

KONSERNBALANSE

Beløp i: NOK	Note	2023	2022
BALANSE - EIENDELER			
Anleggsmidler			
Immaterielle eiendeler			
Utvikling		80 840 836	62 521 091
Konsesjoner, patenter, lisenser, varemerker og lignende rettigheter		28 784	71 960
Konsesjoner, patenter, lisenser, varemerker og lignende rettigheter		220 262 023	261 755 731
Utsatt skattefordel		1 840 892	2 405 986
Goodwill		107 980 173	128 064 434
Sum immaterielle eiendeler		410 952 708	454 819 202
Varige driftsmidler			
Driftsløsøre, inventar, verktøy, kontormaskiner og lignende		2 700 994	2 561 315
Sum varige driftsmidler		2 700 994	2 561 315
Finansielle anleggsmidler			
Investering i datterselskap		6 228 000	13 800 866
Andre fordringer		4 321 870	4 464 496
Sum finansielle anleggsmidler		10 549 870	18 265 362
Sum anleggsmidler		424 203 572	475 645 879
Omløpsmidler			
Varer			
Fordringer			
Kundefordringer		45 694 819	47 627 957
Andre fordringer		14 125 498	15 050 808
Sum fordringer		59 820 317	62 678 765
Bankinnskudd, kontanter og lignende			
Bankinnskudd, kontanter og lignende		14 954 272	15 154 044
Sum bankinnskudd, kontanter og lignende		14 954 272	15 154 044
Sum omløpsmidler		74 774 589	77 832 809
SUM EIENDELER		498 978 161	553 478 688
BALANSE - EGENKAPITAL OG GJELD			



Egenkapital		
Innskutt egenkapital		
Selskapskapital	63 000	63 000
Overkurs	329 967 100	329 967 100
Sum innskutt egenkapital	330 030 100	330 030 100
Opptjent egenkapital		
Udekket tap	198 980 242	151 051 341
Minoritetsinteresser	-72 475 650	-57 016 418
Sum opptjent egenkapital	-271 455 892	-208 067 759
Sum egenkapital	58 574 208	121 962 341
Gjeld		
Langsiktig gjeld		
Utsatt skatt	48 457 645	57 586 261
Sum avsetninger for forpliktelses	48 457 645	57 586 261
Annen langsiktig gjeld		
Øvrig langsiktig gjeld	203 538 323	200 000 000
Sum annen langsiktig gjeld	203 538 323	200 000 000
Sum langsiktig gjeld	251 995 968	257 586 261
Kortsiktig gjeld		
Gjeld til		
kredittinstitusjoner	15 000 000	5 450 000
Leverandørgjeld	17 700 535	13 472 414
Betalbar skatt	0	132 853
Skyldige offentlige avgifter	16 418 851	18 296 373
Kortsiktig konserngjeld	38 854 798	37 004 570
Annen kortsiktig gjeld	100 433 800	99 573 876
Sum kortsiktig gjeld	188 407 984	173 930 086
Sum gjeld	440 403 952	431 516 347
SUM EGENKAPITAL OG GJELD	498 978 160	553 478 688



Organisasjonsnr: 922 055 319
HR NORDIC HOLDING AS

NOTEOPPLYSNINGER - SELSKAP - alle poster oppgitt i hele tall

Note
0

Regnskapsprinsipper

Note
2

Antall årsverk i regnskapsåret
0.00

Sum Beløp

Balanseført verdi 31.12. Varige driftsmidler Immaterielle eiend.

Konsernregnskap

Morselskapet sitt navn

Forretningskontor for morselskapet

Begrunnelse for at datterselskap er utelatt fra konsolideringen

Samlet beløp - tilknyttet selskap Årets Fjorårets

Samlet beløp - foretak i samme konsern Årets Fjorårets

Samlet beløp - foretak i samme konsern Årets Fjorårets

Samlet beløp - felles kontrollert virksomhet Årets Fjorårets

Pantstillelse Beløp



Beholdning av egne aksjer Antall Pålydende Andel av aksjek.



Organisasjonsnr: 922 055 319
HR NORDIC HOLDING AS

NOTEOPPLYSNINGER - KONSERN - alle poster oppgitt i hele tall

Note
3

Antall årsverk i regnskapsåret
170.00

Sum Beløp

Balanseført verdi 31.12. Varige driftsmidler Immaterielle eiend.

Konsernregnskap

Morselskapet sitt navn

Forretningskontor for morselskapet

Begrunnelse for at datterselskap er utelatt fra konsolideringen

Samlet beløp - tilknyttet selskap Årets Fjorårets

Samlet beløp - foretak i samme konsern Årets Fjorårets

Samlet beløp - foretak i samme konsern Årets Fjorårets

Samlet beløp - felles kontrollert virksomhet Årets Fjorårets

Pantstillelse Beløp

Beholdning av egne aksjer Antall Pålydende Andel av aksjek.



Årsrapport 2023

Hr Nordic Holding AS

Styrets årsberetning

Konsern- og selskapsregnskap
- Resultatregnskap
- Balanse
- Kontantstrømoppstilling
- Noter

Revisors beretning

Org.nr.: 922 055 319



Styrets årsberetning 2023 - Hr Nordic Holding konsern



Virksomhetens art og tilholdssted

HR Nordic Holding AS konsern består av morselskapet HR Nordic Holding AS og datterselskapet Talentech Holding AS. Konsernet har hovedkontor i Oslo med datterselskaper i Norge, Danmark, Sverige, Finland, Nederland og Polen. Konsernet leverer løsninger med tilhørende tjenester knyttet til rekruttering, onboarding og HR. Konsernet utvikler og markedsfører selv sine løsninger, og har i tillegg salgskanaler gjennom en aktiv partnerstrategi. Konsernet er leverandør til kunder primært i Skandinavia, men har også kunder i Beneluxlandene med hovedtyngden i Nederland.

Redegjørelse for årsregnskapet

Konsern

Konsernets omsetning økte fra tNOK 230 388 i 2022 til tNOK 288 512 i 2023.

Årsresultatet ble i 2023 tNOK -57 088 (2022: tNOK -76 148). Underskuddet skyldes avskrivning av driftsmidler og immaterielle eiendeler på tNOK 71 575 (2022: tNOK 71 314).

Det har i 2023 medgått tNOK 24 841 (2022: tNOK 25 000) i utgifter til F&U. Relevant nyutvikling er balanseført i tråd med gjeldende regnskapsregler. Utgiftene er medgått til utvikling av nye produkter under merkenavnet Talentech. Forskingen har et langsiktig perspektiv, og ventes ikke å resultere i vesentlige endringer i produktporteføljen i det kommende år.

Samlet kontantstrøm fra driften i konsernet var i 2023 tNOK 18 122 (2022: tNOK -29 823). Konsernets likviditetsbeholdning var i 2023 tNOK 14 954 (2022: tNOK 15 154).

Konsernets kortsiktige gjeld utgjorde pr. 31.12.2023 42,8% (2022: 40,3%) av samlet gjeld i konsernet. Konsernets finansielle stilling er god, og ved utgangen av året kan konsernet nedbetale kortsiktig gjeld ved hjelp av de mest likvide midlene.

Totalkapitalen var ved utgangen av året tNOK 498 978 (2022: tNOK 553 479). Egenkapitalandelen pr 31.12.2023 var på 11,7% (2022: 22%). Styret kjenner ikke til noen forhold av viktighet for å bedømme konsernets stilling og resultat som ikke fremgår av regnskapet og balansen med noter.

Selskapsregnskap

Årsresultatet ble i 2023 tNOK -2 003 (2022: tNOK - 1 832). Underskuddet skyldes rentekostnader på lån fra Verdane Edda E og D. Selskapets likviditetsbeholdning var i 2023 tNOK 225 (2022: tNOK 359). Totalkapitalen ved utgangen av året var tNOK 356 929 (2022: 357 062), og egenkapitalandelen var 89,1% (2022: 89,6%).

Fremtidig utvikling

Talentech konsern ble grunnlagt januar 2019 med HR Manager og Webcruiter som de to første selskapene inn i konsernet. Senere ble Reachmee og Talmundo kjøpt og gikk inn i konsernet med de to andre selskapene. I 2020 ble det gjennomført oppkjøp av iRecommend og Weekli. I 2021 ble oppkjøp av Ontame.io gjennomført. 2023 var preget av et fortsatt høyt investeringsnivå knyttet til produktutviklingen av ny plattform med tilhørende produkter og løsninger.

Konsernet hadde en tilvekst i antall kunder med en økning i månedlig leie (MRR) gjennom året. Konsernet har en meget sterk markedsposisjon både innenfor offentlig og privat sektor med en diversifisert kundeportefølje

Vi ser en positiv effekt av å være Nordens største og ledende leverandør av programvare for rekruttering, onboarding og HR. Spesielt eksisterende kunder får høyere verdi gjennom tilgang på en bredere portefølje av produkter og tjenester. Talentech-konsernet forventer et fortsatt økende fokus fra markedet på digitalisering av sentrale HR-prosesser med tanke på å hente ut de effektiviseringsgevinstene som løsningene gir. Talentech utvikler i tillegg AI-funksjonalitet i løsningene, som gir kundene nye verktøy til å øke effektivitet, kvalitet og datadrevne beslutninger i sine HR-prosesser. Sammen med en ny, forenklet pakkeføring av plattformen, har Talentech gode muligheter å vokse kundebasen og få høyere verdi av den fremover.



Finansiell risiko

Overordnet om målsetting og strategi

HR Nordic Holding konsernet er den ledende aktøren innen rekruttering, onboarding og HR i Norden. Konsernet har som målsetning å øke sin internasjonale posisjon innenfor dette markedet.

Markedsrisiko

Over 85% av konsernets inntekter er abonnementsbaserte og således gjentakene. Nettotilveksten i abonnementsbasen er økende og gjennomsnittlig kontrakts lengde er ca. 7 år. Konsernet har en diversifisert portefølje hvor de 10 største kundene utgjør mindre enn 10% av omsetningen. Konsernet har lav markedsrisiko.

Kreditrisiko

Konsernet har ikke kreditrisiko ut over normal forretningsrisiko. I 2022 reforhandlet konsernet sin gjeld og inngikk en låneavtale på seks år med Silicon Valley Bank, som i 2023 ble en del av HSBC. I tillegg til ordinær bankfinansiering omfatter låneavtalen med HSBC en kassekredittfasilitet og en oppkjøpsfasilitet. Ved utgangen av 2023 har konsernet langsiktig gjeld til kredittinstitusjoner på tNOK 197 600 (2022: tNOK 200 000). Konsernet er eksponert for en viss valutarisiko gjennom svingninger i det makroøkonomiske siden selskapet opererer med virksomheter i flere land. Siden inntekter og kostnader i stor grad er isolert i hvert land anses risikoen som lav.

Likviditetsrisiko

Konsernet har god likviditet. Konsernet har fokus på effektiv innkreving av forfalte fordringer.

Likestilling og diskriminering

Konsernet har uttalt likestilling og arbeider aktivt for enda bedre mangfold. Konsernets ledergruppe består ved utgangen av året av 40% kvinner og 60% menn (2022: 29% kvinner og 71% menn). Totalt er fordelingen i konsernet 43,5% kvinner og 56,5% menn (2022: 40% kvinner og 60% menn).

Arbeidsmiljø

Sykefraværet i konsernet var på totalt 5 832 timer i 2023 (2022: 5 585 timer), som tilsvarer 1,9% av totale arbeidstimer i konsernet (2022: 1,8%). Konsernet vil arbeide videre med å redusere sykefraværet, og har tiltak i form av stønader til trening samt andre lokale tiltak for å legge til rette for godt arbeidsmiljø.

Ytre miljø

Konsernet er Miljøfyrtåmsertifisert. Konsernet produserer ingen fysiske varer og har således ingen påvirkning på ytre miljø.

Fortsatt drift

I samsvar med regnskapsloven § 3-3a bekreftes det at forutsetningene om fortsatt drift er til stede. Til grunn for antagelsen ligger resultatprognoser for 2024 og konsernets langsiktige strategiske prognoser for årene fremover. Konsernet er i en sunn økonomisk og finansiell stilling.

Forsikring for styrets medlemmer og daglig leder

HR Nordic Holding AS er en del av Verdane-gruppen. På vegne av gruppen har Verdane Advisors Holding AS tegnet styreansvarsforsikring for hele konsernet. Forsikringen dekker styrets medlemmer, ansatte og øvrige representanter for deres mulige ansvar overfor foretaket og tredjepersoner. Forsikringen har en primærdekning på SEK 100 millioner med ytterligere tilleggsdekning på opp til SEK 500 millioner.



Åpenhetsloven

HR Nordic Holding AS er en del av Verdane-gruppen. Verdane jobber aktivt med bærekraft, styring. Åpenhet er viktig for å belyse selskapets oppgave med disse tre pilarene og for å trygge gruppens omdømme. I henhold til åpenhetsloven som trådte i kraft i 2022 utarbeider gruppen en årlig bærekraftsrapport hvor vi redegjør for aktsomhetsvurderinger. Denne erklæringen er tilgjengelig på selskapets hjemmeside; www.verdane.com. Siste rapport ble utgitt 2. kvartal 2024.



I 2. kvartal 2023 ble Verdane B-corp sertifisert. B-corp er en global bevegelse av selskaper som er forpliktet til å sikte mot et høyere formål enn kun profitt. Dette er også reflektert i selskapets vedtekter. B-corp er et bevis på at Verdane kontinuerlig jobber med å ta hensyn til alle interessenter: miljø, ansatte, samfunn, kunder og investorer. Dette inkluderer, men er ikke begrenset av:

- Etablering av rutiner og systemer for oppfølging av gruppen sitt impact management.
- Implementere impact management som en del av gruppens visjon og strategi
- Ha etablerte aksjonspunkter for å håndtere påvirkninger
- Behandle folk med respekt, likeverd og respektere menneskerettigheter.
- Likt lønn for likt arbeid uavhengig av blant annet kjønn, etnisitet, religion, livssyn, funksjonsevne, seksuell orientering og alder

Årsresultat og disponeringer

Selskapsregnskapet

Styret foreslår at årsresultatet på -2 003 540 disponeres på følgende måte:

Overført til udekket tap: kr 2 003 540.

Konsernregnskapet

Styret foreslår at årsresultatet på -57 088 127 disponeres på følgende måte:

Overført til udekket tap: kr 57 088 127.

Oslo, 30 juni 2024

Elektronisk signert

Elektronisk signert

Nils Anders Vold
Styreleder

Johnny Rindahl
Styremedlem



Resultatregnskap

Hr Nordic Holding AS konsern

Driftsinntekter og driftskostnader	Note	2023	2022
Salgsinntekt	1, 2	287 961 442	229 837 460
Annen driftsinntekt		551 241	550 667
Sum driftsinntekter		288 512 683	230 388 126
Varekostnad		47 928 472	11 377 571
Lønnskostnad	3, 4	157 348 034	160 079 113
Avskrivning av driftsmidler og immaterielle eiendeler	5, 6	71 575 738	71 314 012
Annen driftskostnad	4	57 498 589	49 924 950
Sum driftskostnader		334 350 833	292 695 645
Driftsresultat		-45 838 149	-62 307 519
Finansinntekter og finanskostnader			
Annen renteinntekt		327 517	120 340
Annen finansinntekt		704 944	785 539
Rentekostnad til foretak i samme konsern	7	1 850 228	2 256 020
Annen rentekostnad		17 525 050	12 481 514
Annen finanskostnad		1 470 684	9 140 806
Resultat av finansposter		-19 813 500	-22 972 461
Ordinært resultat før skattekostnad		-65 651 650	-85 279 980
Skattekostnad på ordinært resultat	8	-8 563 522	-9 132 335
Ordinært resultat		-57 088 128	-76 147 645
Årsresultat		-57 088 128	-76 147 645
Minoritetens andel		-15 142 318	-20 040 668
Majoritetens andel		-41 945 810	-56 106 977
Overføringer			
Overført til udekket tap		57 088 127	76 147 645
Sum disponert		-57 088 127	-76 147 645



Balanse

Hr Nordic Holding AS konsern

Eiendeler	Note	2023	2022
Anleggsmidler			
Immaterielle eiendeler			
Forskning og utvikling		80 840 836	62 521 091
Konsesjoner, patenter o.l.		28 784	71 960
Software		220 262 023	261 755 731
Utsatt skattefordel	8	1 840 892	2 405 986
Goodwill		107 980 173	128 064 434
Sum immaterielle eiendeler	5	410 952 707	454 819 202
Varige driftsmidler			
Driftsløsøre, inventar o.a. utstyr		2 700 994	2 561 315
Sum varige driftsmidler	6	2 700 994	2 561 315
Finansielle anleggsmidler			
Investeringer i datterselskap	9	6 228 000	13 800 866
Andre langsiktige fordringer	10	4 321 870	4 464 496
Sum finansielle anleggsmidler		10 549 869	18 265 362
Sum anleggsmidler		424 203 571	475 645 879
Omløpsmidler			
Fordringer			
Kundefordringer		45 694 819	47 627 957
Andre kortsiktige fordringer	11	14 125 498	15 050 808
Sum fordringer		59 820 317	62 678 765
Investeringer			
Bankinnskudd, kontanter o.l.	12	14 954 272	15 154 044
Sum omløpsmidler		74 774 590	77 832 809
Sum eiendeler		498 978 161	553 478 688



Balanse

Hr Nordic Holding AS konsern

	Note	2023	2022
Egenkapital og gjeld			
Innskutt egenkapital			
Aksjekapital	13	63 000	63 000
Overkurs		329 967 100	329 967 100
Sum innskutt egenkapital		330 030 100	330 030 100
Opptjent egenkapital			
Udekket tap		-198 980 242	-151 051 341
Minoritetens andel		-72 475 650	-57 016 418
Sum opptjent egenkapital		-271 455 892	-208 067 759
Sum egenkapital	14, 15	58 574 208	121 962 341
Gjeld			
Avsetning for forpliktelser			
Utsatt skatt	8	48 457 645	57 586 261
Sum avsetning for forpliktelser		48 457 645	57 586 261
Annen langsiktig gjeld			
Øvrig langsiktig gjeld	10	203 538 323	200 000 000
Sum annen langsiktig gjeld		203 538 324	200 000 000



Balanse

Hr Nordic Holding AS konsern

	Note	2023	2022
Kortsiktig gjeld			
Gjeld til kredittinstitusjoner	10	15 000 000	5 450 000
Leverandørgjeld		17 700 535	13 472 414
Betalbar skatt		0	132 853
Skyldig offentlige avgifter		16 418 851	18 296 373
Konserngjeld	16	38 854 798	37 004 570
Annen kortsiktig gjeld	17	100 433 800	99 573 876
Sum kortsiktig gjeld		188 407 985	173 930 086
Sum gjeld		440 403 953	431 516 347
Sum egenkapital og gjeld		498 978 161	553 478 688

Oslo, 30.06.2024
Styret i Hr Nordic Holding AS

Johnny Rindahl
styremedlem

Nils Anders Vold
styreleder



Indirekte kontantstrøm

Hr Nordic Holding AS konsern

	2023	2022
Kontantstrømmer fra operasjonelle aktiviteter		
Resultat før skattekostnad	-65 651 650	-85 279 980
Periodens betalte skatt	-132 853	-1 492 683
Ordinære avskrivninger	71 575 738	71 314 012
Endring i kundefordringer	1 933 138	-14 476 850
Endring i leverandørgjeld	4 228 121	-3 123 724
Endringer i inntektsperiodiseringer	3 852 149	-1 735 655
Endring i andre tidsavgrensingsposter	2 317 239	4 971 745
Netto kontantstrøm fra operasjonelle aktiviteter	18 121 882	-29 823 135
Kontantstrømmer fra investeringsaktiviteter		
Utbetalinger ved kjøp av varige driftsmidler	-28 414 151	-25 176 193
Utbetalinger ved kjøp av aksjer og andeler i andre foretak	0	-2 275 380
Netto kontantstrøm fra investeringsaktiviteter	-28 414 151	-27 451 573
Kontantstrømmer fra finansieringsaktiviteter		
Innbetalinger ved opptak av ny langsiktig gjeld	0	200 000 000
Innbetalinger ved opptak av ny kortsiktig gjeld	9 550 000	0
Utbetalinger ved nedbetaling av langsiktig gjeld	0	-3 826 622
Utbetalinger ved nedbetaling av kortsiktig gjeld	0	132 734 964
Netto endring i konsernmellomværende	1 850 228	-24 743 981
Kjøp av minoritetsinteresse	-1 954 125	0
Netto kontantstrøm fra finansieringsaktiviteter	9 446 103	38 694 433
Effekt av valutakursendringer på kont. og kont.ekvivalenter	646 394	88 872
Netto endring i kontanter og kontantekvivalenter	-199 772	-18 491 403
Beh. av kont. og kontantekvivalenter ved per. begynnelse	15 154 044	33 645 448
Beh. av kont. og kontantekvivalenter ved per. slutt	14 954 272	15 154 044



Noter 2023

Hr Nordic Holding AS konsern

Note - 1 Regnskapsprinsipper

Årsregnskapet er satt opp i samsvar med regnskapslovens bestemmelser og god regnskapsskikk.

Konsolidering

Konsernregnskapet inkluderer HR Nordic Holding AS og selskaper som HR Nordic Holding AS har bestemmende innflytelse over. Bestemmende innflytelse oppnås normalt når konsernet eier mer enn 50% av aksjene i selskapet, og konsernet er i stand til å utøve faktisk kontroll over selskapet. Minoritetsinteresser inngår i konsernets egenkapital. Transaksjoner og mellomværende mellom selskapene i konsernet er eliminert. Konsernregnskapet er utarbeidet etter ensartede prinsipper, ved at datterselskapet følger de samme regnskapsprinsipper som morselskapet.

Oppkjøpsmetoden benyttes ved regnskapsføring av virksomhetssammenslutninger. Selskaper som er kjøpt eller solgt i løpet av året inkluderes i konsernregnskapet fra det tidspunktet kontroll oppnås og inntil kontroll opphører.

Bruk av estimater

Ledelsen har brukt estimater og forutsetninger som har påvirket resultatregnskapet og verdsettelsen av eiendeler og gjeld, samt usikre eiendeler og forpliktelser på balansedagen under utarbeidelsen av årsregnskapet i henhold til god regnskapsskikk.

Valuta

Transaksjoner i utenlandsk valuta omregnes til kursen på transaksjonstidspunktet. Pengeposter i utenlandsk valuta omregnes til norske kroner ved å benytte balansedagens kurs. Ikke-pengeposter som måles til historisk kurs uttrykt i utenlandsk valuta, omregnes til norske kroner ved å benytte valutakursen på transaksjonstidspunktet. Ikke-pengeposter som måles til virkelig verdi uttrykt i utenlandsk valuta, omregnes til valutakursen fastsatt på måletidspunktet. Valutakursendringer resultatføres løpende i regnskapsperioden under andre finansposter.

Salgsinntekter

Salgsinntekter består av salg av datasystemer i form av Software-as-a-service avtaler (SaaS) og konsulent-tjenester. SaaS leveres løpende til en sluttbruker med avtalt fast pris for en gitt periode. Inntektsføring skjer over avtalens løpetid. Konsulent-tjenester inntektsføres i takt med utførte timer. Inntektsføring skjer til verdien av vederlaget på transaksjonstidspunktet.

Skatt

Skattekostnad består av betalbar skatt og endring i utsatt skatt. Utsatt skatt/skattefordel er beregnet på alle forskjeller mellom regnskapsmessig og skattemessig verdi på eiendeler og gjeld. Utsatt skatt er beregnet med 22% av de midlertidige forskjeller som eksisterer mellom regnskapsmessige og skattemessige verdier, samt skattemessig underskudd til fremføring ved utgangen av regnskapsåret. Betalbar skatt og utsatt skatt er regnskapsført direkte mot egenkapitalen i den grad skattepostene relaterer seg til poster ført direkte mot egenkapitalen.

Klassifisering og vurdering av balanseposter

Omløpsmidler og kortsiktig gjeld omfatter poster som forfaller til betaling innen ett år etter anskaffelsestidspunktet, samt poster som knytter seg til varekretsløpet. Øvrige poster er klassifisert som anleggsmidler/langsiktig gjeld. Omløpsmidler vurderes til laveste av anskaffelseskost og virkelig verdi. Kortsiktig gjeld balanseføres til nominelt beløp på opptakstidspunktet. Anleggsmidler vurderes til anskaffelseskost, fratrukket av- og nedskrivninger. Langsiktig gjeld balanseføres til nominelt beløp på etableringstidspunktet.

Forskning og utvikling

Utgifter til utvikling balanseføres i den grad det kan identifiseres en fremtidig økonomisk fordel knyttet til utvikling av en identifiserbar immaterielle eiendel og utgiftene kan måles pålitelig. I motsatt fall kostnadsføres slike utgifter løpende. Balanseført utvikling avskrives lineært over økonomisk levetid. Utgifter til forskning kostnadsføres løpende.



Noter 2023

Hr Nordic Holding AS konsern

Varige driftsmidler

Varige driftsmidler balanseføres og avskrives lineært over driftsmidlets forventede levetid. Direkte vedlikehold av driftsmidler kostnadsføres løpende under driftskostnader, mens påkostninger eller forbedringer tillegges driftsmidlets kostpris og avskrives i takt med driftsmidlet. Dersom gjenvinnbart beløp er lavere enn balanseført verdi foretas nedskrivning til gjenvinnbart beløp. Gjenvinnbart beløp er det høyeste av netto salgsverdi og verdi i bruk. Verdi i bruk er nåverdien av de fremtidige kontantstrømmene som eiendelen forventes å generere.

Datterselskap/tilknyttet selskap

Datterselskapet og tilknyttede selskaper vurderes etter kostmetoden i selskapsregnskapet. Investeringen er vurdert til anskaffelseskost for aksjene med mindre nedskrivning har vært nødvendig. Det foretas nedskrivning til virkelig verdi når verdifall skyldes årsaker som ikke kan antas å være forbigående og det må anses nødvendig etter god regnskapsskikk. Nedskrivninger reverseres når grunnlaget ikke lenger er til stede.

Utbytte, konsernbidrag og andre utdelinger fra datterselskap er inntektsført samme år som det er avsatt i givers regnskap. Overstiger utbyttet / konsernbidraget andel av opptjent resultat etter anskaffelsestidspunktet representerer overskytende del tilbakebetaling av investert kapital, og utdelingene er fratrukket investeringer verdi i balansen til morselskapet.

Fordringer

Kundefordringer og andre fordringer er oppført i balansen til pålydende etter fradrag for tapsavsetning. Avsetning til tap gjøres på grunnlag av individuelle vurderinger av de enkelte fordringene.

Kontantstrømoppstilling

Kontantstrømoppstillingen er utarbeidet etter den indirekte metode. Kontanter og kontantekvivalenter omfatter kontanter, bankinnskudd og andre kortsiktige, likvide plasseringer.

Note 2 - Salgsinntekter

Virksomhetsområde	2023	2022
Lisensinntekter, salg av software (SAAS)	231 237 052	208 190 326
Konsulenttjenester	57 275 631	22 197 800
Sum salgsinntekter	288 512 683	230 388 126

Geografisk fordeling	2023	2022
Norge	114 694 663	94 644 917
Sverige	65 904 551	58 770 553
Danmark	74 707 153	52 236 592
Nederland	23 643 974	18 657 346
Finland	9 569 515	6 078 718
Sum salgsinntekter	288 512 683	230 388 126

Note 3 - Lønnskostnader

	2023	2022
Lønn	135 723 592	137 602 574
Arbeidsgiveravgift	19 191 972	20 627 565
Pensjonskostnader	9 996 565	10 026 327
Andre lønnsrelaterte ytelser	3 126 630	6 213 378
Aktivert utviklingskostnader	-10 690 722	-14 390 730
Sum	157 348 034	160 079 113
Gjennomsnittlig antall sysselsatte årsverk	170	180

Morselskapet har ikke ansatte. Datterselskaper er pliktig til å ha tjenestepensjonsordning etter lov om obligatorisk tjenestepensjon. Pensjonsordningene tilfredsstiller kravene i denne lov.



Noter 2023

Hr Nordic Holding AS konsern

Note 4 - Ytelser/godtgjørelser til daglig leder, styret og revisor

Ytelser til ledende personer	Daglig ledere	Styre
Lønn og bonus utbetalt i regnskapsåret	4 386 946	365 884
Pensjonskostnader (sparing og forsikring)	191 032	-
Annen godtgjørelse	4 610	-
Sum	4 582 588	365 884

Daglig leder har resultatbasert bonusordning og avtale om sluttvederlag på 6 måneders lønn ved opphør.

Godtgjørelse til revisorer i konsernet	2023	2022
Ordinært revisjonshonorar	1 023 264	881 235
Attestasjoner	0	0
Teknisk bistand årsoppgjør og kvartalsrapportering	328 956	432 811
Annen bistand og rådgivning	41 875	27 340
Sum eks. mva	1 394 095	1 341 386

Note 5 - Immaterielle eiendeler

	Goodwill	Software	Aktivert FoU	Rettigheter domene	Sum
Anskaffelseskost 31.12.	202 812 778	414 937 081	88 863 022	215 879	706 828 760
Årets tilgang	-	-	24 841 123	-	24 841 123
Årets avgang	-	-	997 046	-	997 046
Anskaffelseskost 31.12.	202 812 778	414 937 081	114 701 191	215 879	732 666 929
Akk. avskrivning 31.12.	94 832 607	194 675 058	33 860 354	187 095	323 555 114
Balansført verdi 31.12.	107 980 171	220 262 023	80 840 836	28 784	409 111 815
Årets ord. avskrivninger	21 061 301	41 493 708	7 518 423	43 176	70 116 608
Avskrivningsplan, lineær	10 år	10 år	10 år	5 år	

Aktivert FoU knytter seg til egenutviklede edb programmer for utlisensiering. Eiendelene avskrives over forventet økonomisk levetid på 10 år, og avskrives fra det året programvaren er ferdig testet og i ordinært salg.

Goodwill og software som knytter seg til merverdier beregnet ved oppkjøp i 2019 avskrives over forventet økonomisk levetid på 10 år. Levetid er basert på forventede fremtidige kontantstrømmer fra de ervervede eiendelene. De ervervede eiendeler kan lett opprettholdes og videreutvikles uten at det kreves vesentlige reparasjoner eller erstatninger de neste 10 årene. Avskrivningene vil dermed sammenfalle med forventede fremtidige kontantstrømmer.

Note 6 - Varige driftsmidler

	Driftsløsøre	Sum
Anskaffelseskost 31.12.	8 512 023	8 512 023
Årets tilgang	1 495 288	1 495 288
Årets avgang	140 785	140 785
Anskaffelseskost 31.12.	9 866 526	9 866 526
Akk. avskrivning 31.12.	7 165 533	7 165 533
Balansført verdi 31.12.	2 700 993	2 700 993
Årets ord. avskrivninger	1 459 129	1 459 129
Avskrivningsplan, lineær	3-5 år	



Noter 2023
Hr Nordic Holding AS konsern

Note 7 - Finansposter

Finansinntekter	2023	2022
Annen renteinntekt	327 517	120 340
Renteinntekt foretak i samme konsern	-	-
Verdiendring pengeposter i valuta	704 944	785 539
Sum finansinntekter	1 032 461	905 879

Finanskostnader	2023	2022
Rentekostnad til foretak i samme konsern	1 850 228	2 256 019
Annen rentekostnad	324 200	493 648
Rentekostnad lån GGC	-	5 432 939
Rentekostnad lån HSBC	17 200 850	6 554 927
Annen finanskostnad	1 470 684	9 140 806
Sum finanskostnader	20 845 962	23 878 339

Resultat av finansposter	-19 813 500	-22 972 461
---------------------------------	--------------------	--------------------

Note 8 - Skattekostnad

Årets skattekostnad fordeler seg på:	2023	2022
Betalbar skatt	-	132 853
Endring i utsatt skatt	-8 563 522	-9 265 188
Sum skattekostnad	-8 563 522	-9 132 335

Oversikt over midlertidige forskjeller:	31.12.2023	31.12.2022	Endring
Driftsmidler	-6 871 518	-7 684 172	812 654
Fordringer	-142 217	-902 401	760 184
Merverdier fra oppkjøp	220 262 023	261 755 731	-41 493 708
Gevinst og tapskonto	171 798	214 748	-42 950
Sum midlertidige forskjeller	213 420 086	253 383 906	-39 963 820

Underskudd til fremføring	-1 525 754	-2 564 478	1 038 724
Grunnlag utsatt skatt / skattefordel	211 894 332	250 819 428	-38 925 096
Utsatt skatt (+) / skattefordel (-) 22 %	46 616 753	55 180 274	-8 563 521

Herav utsatt skattefordel	-1 840 892	-2 405 987	565 095
Herav utsatt skatt på merverdier	48 457 645	57 586 261	-9 128 616



Noter 2023
Hr Nordic Holding AS konsern

Note 9 - Konsernsammensetning, investering i datterselskap

Navn	Forretnings- kontor	Anskaffelses- tidspunkt	2022	2023
			Eier- /stemmeandel	Eier- /stemmeandel
Talentech Holding AS	Oslo	05.12.2018	84,98 %	84,98 %
Talentech Invest AS	Oslo	05.12.2018	96,61 / 100%	96,65 / 100%
Talentech AS	Oslo	21.01.2019	100,0 %	100,0 %
Talentech ApS	København	17.08.2020	100,0 %	100,0 %
Talentech Topco AB	Stockholm	26.06.2019	100,0 %	100,0 %
Talmundo B.V.	Schiphol	04.07.2019	100,0 %	100,0 %
*Talentech Mipco AS	Oslo	21.09.2020	0 / 100%	100,0 %
**iRecommend AB	Stockholm	12.2020	70,0 %	100,0 %

Investeringer i datterselskap vurderes etter kostmetoden, og nedskrives til virkelig verdi ved varig verdifall.

* Talentech Mipco AS er utelatt fra konsolidering på grunn av at selskapets størrelse ikke har betydning for å bedømme konsernets stilling og resultat. Selskapet er et holdingselskap som kun har eierandeler i Talentech Invest AS.

** iRecommend Sweden AB, som eies av Talentech Topco AB, er utelatt fra konsolidering på grunn av at selskapets størrelse ikke har betydning for å bedømme konsernets stilling og resultat. Årsregnskapet til

Note 10 - Langsiktig fordringer og gjeld

	2023	2022
Gjeld med forfall > 1 år	20 878 323	5 450 000
Langsiktig gjeld med forfall >5 år	197 600 000	200 000 000

Lån under Facilities Agreement datert 1. juni 2022 med HSBC Innovation Bank.
Gjeld som er sikret med pant utgjør kr 197 600 000 (hovedlånet) og kr 15 000 000 i opptrukket lånefasilitet.
Pantstillelser er aksjene i Talentech Norge AS, Talentech AB og Talentech ApS, pålydende kr 484 360 762.
Selskapet har betalt up front fees ifb, opptak lån i 2022. Fordringen anses langsiktig og periodiseres over levetiden på hovedlånet.

Annen gjeld med forfall over 1 år relaterer seg til innvilget koronalaan i Nederland. Lånet består av en langsikt (>1 år) og en kortsiktig del som skal tilbakebetales i løpet av 2024. Hele lånet er i konsernregnskapet klassifisert som langsiktig.

Note 11 - Offentlige tilskudd

Datterselskapet, Talentech AS, mottar tilskudd i forbindelse med SkatteFUNN prosjekter. Tilskuddet er i 202 ført som aktiverte utviklingskostnader. I regnskapsåret 2023 har selskapet bokført SkatteFUNN midler på NOK 4 719 813. Tilskuddet utbetales i 2024 og utgjør en kortsiktig fordring på balansedagen.

Note 12 - Bundne midler

	2023	2022
Bankinnskudd for skattetrekk	893 963	2 229 928
Depositumskonti husleie	2 971 942	2 763 043
Sum	3 865 905	4 992 971



Noter 2023
Hr Nordic Holding AS konsern

Note 13 - Antall aksjer, aksjeeiere m.v

Aksjekapital	Antall	Pålydende	Balanseført
Ordinære aksjer	6 300 001	0,01	63 000

Aksjonærer	Aksjer	Eierandel
Verdane Edda (D) AB	4 459 950	70,79 %
Verdane Edda (E) AB	1 840 051	29,21 %
Sum	6 300 001	100,0 %

Note 14 - Egenkapital

	Aksjekapital	Overkurs	Annen innskutt egenkapital	Udekket tap	Sum
Egenkapital pr 01.01	63 000	329 967 100	-	-208 067 758	121 962 342
Årets resultat	-	-	-	-57 088 128	-57 088 128
Omregningsdifferanser	-	-	-	-4 344 677	-4 344 677
Aksjetransaksjoner i datter	-	-	-	-1 955 331	-1 955 331
Egenkapital pr 31.12	63 000	329 967 100	-	-271 455 894	58 574 208

Spesifisering av minoritetsinteresser:

	Majoritetens andel	Minoritetens andel	Sum
Udekket tap pr 01.01	-151 051 340	-57 016 418	-208 067 758
Omregningsdifferanser	-4 027 763	-316 914	-4 344 677
Årets resultat	-41 945 810	-15 142 318	-57 088 128
Aksjetransaksjoner i datter	-1 955 331	-	-1 955 331
Udekket tap 31.12	-198 980 244	-72 475 650	-271 455 895

Note 15 - Transaksjoner med nærstående

Det har i 2023 ikke vært gjennomført vesentlige transaksjoner med nærstående utover konserninterne likviditetsoverføringer og oppgjør av konserninterne lån.

Note 16 - Mellomværende med selskap i samme konsern

	2023	2022
Gjeld til foretak i samme konsern (Verdane Edda)	38 854 798	37 004 570

Lånet er i 2023 renteberegnet med NOK 1 850 228.

Note 17 - Annen kortsiktig gjeld

Konsernet forskuddsfakturerer SaaS-lisenser som i hovedsak gjelder for en periode på 12 måneder fremover i tid. Forskuddsfakturert inntekt bokføres som en kortsiktig inntektsperiodisering, som inntektsføres over lisensens levetid.

	2023	2022
Forskuddsfakturert inntekt	63 711 006	59 858 857
Annen kortsiktig gjeld	36 722 794	39 715 019
Sum kortsiktig gjeld	100 433 800	99 573 876



Årsregnskap

2023

Hr Nordic Holding AS

Org.nr.:922 055 319



Resultatregnskap

Hr Nordic Holding AS morselskap

Driftsinntekter og driftskostnader	Note	2023	2022
Annen driftskostnad	1, 2	163 509	145 993
Sum driftskostnader		163 509	145 993
Driftsresultat		-163 509	-145 993
Finansinntekter og finanskostnader			
Renteinntekt fra foretak i samme konsern		0	569 895
Annen renteinntekt		10 197	0
Rentekostnad til foretak i samme konsern	3	1 850 228	2 256 019
Resultat av finansposter		-1 840 031	-1 686 124
Resultat før skattekostnad		-2 003 540	-1 832 118
Skattekostnad på resultat	4	0	0
Resultat		-2 003 540	-1 832 118
Årsresultat		-2 003 540	-1 832 118
Overføringer			
Overført til udekket tap		2 003 540	1 832 118
Sum overføringer		-2 003 540	-1 832 118



Balanse

Hr Nordic Holding AS morselskap

Eiendeler	Note	2023	2022
Finansielle anleggsmidler			
Investeringer i datterselskap	5	356 702 977	356 702 977
Sum finansielle anleggsmidler		356 702 977	356 702 977
Omløpsmidler			
Bankinnskudd, kontanter o.l.		225 963	359 494
Sum omløpsmidler		225 963	359 494
Sum eiendeler		356 928 940	357 062 471



Balanse

Hr Nordic Holding AS morselskap


Egenkapital og gjeld	Note	2023	2022
Egenkapital			
Innskutt egenkapital			
Aksjekapital	6	63 000	63 000
Overkurs		329 967 100	329 967 100
Sum innskutt egenkapital		330 030 100	330 030 100
Opptjent egenkapital			
Udekket tap		-11 987 208	-9 983 668
Sum opptjent egenkapital		-11 987 208	-9 983 668
Sum egenkapital	7	318 042 892	320 046 432
Gjeld			
Kortsiktig gjeld			
Leverandørgjeld		31 250	799
Konserngjeld	3	38 854 798	37 004 570
Annen kortsiktig gjeld		0	10 671
Sum kortsiktig gjeld		38 886 048	37 016 040
Sum gjeld		38 886 048	37 016 040
Sum egenkapital og gjeld		356 928 940	357 062 471

Oslo , 30.06.2024
Styret i Hr Nordic Holding AS

Johnny Rindahl
styremedlem

Nils Anders Vold
styreleder



 BankID Signing
Nils Anders Vold
2024-07-05

 BankID Signing
Johnny Rindahl
2024-07-05

Indirekte kontantstrøm

Hr Nordic Holding AS morselskap

	Note	2023	2022
Kontantstrømmer fra operasjonelle aktiviteter			
Resultat før skattekostnad		-2 003 540	-1 832 118
Endring i leverandørgjeld		30 451	799
Endring i andre tidsavgrensningsposter		-10 671	10 671
Netto kontantstrøm fra operasjonelle aktiviteter		-1 983 760	-1 820 648
Kontantstrømmer fra investeringsaktiviteter			
Innbetaling av oppført lån fra datterselskap		0	25 727 312
Netto kontantstrøm fra investeringsaktiviteter		0	25 727 312
Kontantstrømmer fra finansieringsaktiviteter			
Utbetalinger ved nedbetaling av langsiktig gjeld		0	24 743 981
Utbetalinger av renter		1 850 228	0
Netto kontantstrøm fra finansieringsaktiviteter		1 850 228	-24 743 981
Netto endring i kontanter og kontantekvivalenter		-133 532	-837 317
Beh. av kont. og kontantekvivalenter ved per. begynnel		359 494	1 196 811
Beh. av kont. og kontantekvivalenter ved per. slutt		225 963	359 494



Hr Nordic Holding AS
Noter 2023



Note 1 Regnskapsprinsipper

Årsregnskapet er satt opp i samsvar med regnskapslovens bestemmelser og god regnskapsskikk.

Konsern

HR Nordic Holding AS er morselskap i konsern bestående av Talentech Holding AS m/datterselskaper. Konsernregnskap kan utleveres på selskapets forretningskontor i Hieronymus Heyerdahls gate 1, 0160 Oslo.

Bruk av estimater

I utarbeidelse av årsregnskapet har man brukt estimater og forutsetninger som har påvirket resultatregnskapet og verdsettelsen av eiendeler og gjeld, samt usikre eiendeler og forpliktelser på balansedagen i henhold til god regnskapsskikk. Områder som i stor grad inneholder slike skjønsmessige vurderinger, høy grad av kompleksitet, eller områder hvor forutsetninger og estimater er vesentlige for årsregnskapet, er beskrevet i notene.

Skatt

Skattekostnaden i resultatregnskapet omfatter både periodens betalbare skatt og endring i utsatt skatt. Utsatt skatt er beregnet med 22 % på grunnlag av de midlertidige forskjeller som eksisterer mellom regnskapsmessige og skattemessige verdier, samt ligningsmessig underskudd til fremføring ved utgangen av regnskapsåret. Skatteøkende og skattereduserende midlertidige forskjeller som reverserer eller kan reverseres i samme periode er utlignet og nettoført. Netto utsatt skattefordel balanseføres i den grad det er sannsynlig at denne kan bli utnyttet.

Klassifisering og vurdering av omløpsmidler

Omløpsmidler og kortsiktig gjeld omfatter normalt poster som forfaller til betaling innen ett år etter balansedagen. Omløpsmidler vurderes til laveste verdi av anskaffelseskost og virkelig verdi. Kortsiktig gjeld balanseføres til nominelt beløp på transaksjonstidspunktet.

Datterselskap

Datterselskap vurderes etter kostmetoden i selskapsregnskapet. Investeringen er vurdert til anskaffelseskost for aksjene med mindre nedskrivning har vært nødvendig. Det er foretatt nedskrivning til virkelig verdi når verdifall skyldes årsaker som ikke kan forventes å være forbigående og det må anses nødvendig etter god regnskapsskikk. Nedskrivninger er reversert når grunnlaget for nedskrivning ikke lenger er til stede.

Utbytte, konsernbidrag og andre utdelinger fra datterselskap er inntektsført samme år som det er avsatt i givers regnskap. Overstiger utbytte / konsernbidraget andelen av opptjent resultat etter anskaffelsestidspunktet, representerer den overskytende del tilbakebetaling av investert kapital, og utdelingene er fratrukket investeringens verdi i balansen til morselskapet.

Kontantstrømoppstilling

Kontantstrømoppstillingen er utarbeidet etter den indirekte metoden. Kontanter og kontantekvivalenter omfatter kontanter, bankinnskudd og andre kortsiktige, likvide plasseringer.

Note 2 Lønnskostnader og ytelser, godtgjørelser til daglig leder, styret og revisor

Lønnskostnader

Selskapet har i 2023 sysselsatt 0 årsverk.
Selskapet er ikke pliktig til å ha tjenestepensjonsordning etter lov om obligatorisk tjenestepensjon.

Lån og sikkerhetsstillelse til ledende ansatte

Det er ikke gitt lån eller sikkerhetsstillelse til medlemmer av styrende organer.

Revisor

Kostnadsført revisjonshonorar for 2023 utgjør kr 30 046 inkl. mva.
I tillegg kommer honorar for andre tjenester med kr 73 469 inkl. mva.



Hr Nordic Holding AS

Noter 2023

BankID Signing
Nils Anders Vold
2024-07-05

BankID Signing
Johnny Rindahl
2024-07-05

Note 3 Mellomværende med selskap i samme konsern

Gjeld	2023	2022
Annen kortsiktig gjeld konsern	38 854 798	37 004 570
Sum	38 854 798	37 004 570

Lånet til Verdane Edda D og E består av tre transjer. Hver transje renteberegnes med 5%.

I 2023 er det beregnet renter med kr 1 850 228. Lånene hadde oppgjørsmåned i 2023, men det er i 2024 inngått avtale om forlengelse av oppgjørsmåned til utgangen av 2024.

Note 4 Skatt

Årets skattegrunnlag	2023	2022
Sum skattekostnad	0	0

Beregning av årets skattegrunnlag:	2023	2022
Ordinært resultat før skattekostnad	-2 003 540	-1 832 118
Årets skattegrunnlag	-2 003 540	-1 832 118

Betalbar skatt i balansen:	2023	2022
Sum betalbar skatt i balansen	0	0

Oversikt over midlertidige forskjeller:	2023	2022	Endring
Akkumulert fremførbart underskudd	-8 498 623	-6 495 083	2 003 540
Inngår ikke i beregningen av utsatt skatt	8 498 623	6 495 083	-2 003 540
Sum	0	0	0

Utsatt skattefordel (22 %)	2023	2022	2021
	0	0	0

I henhold til god regnskapsskikk bokføres ikke utsatt skattefordel.

Note 5 Datterselskap

Hr Nordic Holding AS eier 84,98% av aksjene i Talentech Holding AS, som gir Hr Nordic Holding AS 84,95 % av stemmene i selskapet. Talentech Holding AS har forretningskontor i Oslo. Årsresultatet for perioden 01.01-31.12.2023 var på kr. 3 944 061. Balanseført egenkapital var pr. 31.12.2023 kr. 420 471 302.

Det har ikke vært vesentlige interne transaksjoner mellom partene i 2023.



Hr Nordic Holding AS

Noter 2023

Note 6 Aksjekapital, aksjonærer m.v.



Aksjekapitalen i Hr Nordic Holding AS pr. 31.12 består av:

	Antall	Pålydende	Balanseført
Ordinære aksjer	6 300 001	0,01	63 000
Sum	0	0	0

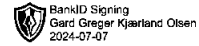
Alle aksjene gir samme rettigheter i selskapet.

Oversikt over de største aksjonærene pr. 31.12.2023:

	Ordinære	Sum antall	Eierandel	Stemmeandel
Verdane Edda (D) AB	4 459 950	4 459 950	70,79 %	70,79 %
Verdane Edda (E) AB	1 840 051	1 840 051	29,21 %	29,21 %
Sum	6 300 001	6 300 001	100 %	100 %

Note 7 Egenkapital

	Aksjekapital	Overkurs	Udekket tap	Sum egenkapital
Pr. 31.12.2022	63 000	329 967 100	-9 983 668	320 046 432
Årets resultat			-2 003 540	-2 003 540
Pr 31.12.2023	63 000	329 967 100	-11 987 208	318 042 892



Til generalforsamlingen i Hr Nordic Holding AS

Uavhengig revisors beretning

Konklusjon

Vi har revidert årsregnskapet for Hr Nordic Holding AS som viser et underskudd i selskapsregnskapet på NOK 2 003 540 og et underskudd i konsernregnskapet på NOK 57 088 127.

Årsregnskapet består av:

- selskapsregnskapet, som består av balanse per 31. desember 2023, resultatregnskap og kontantstrømpoppstilling for regnskapsåret avsluttet per denne datoen og noter til årsregnskapet, herunder et sammendrag av viktige regnskapsprinsipper, og
- konsernregnskapet, som består av balanse per 31. desember 2023, resultatregnskap og kontantstrømpoppstilling for regnskapsåret avsluttet per denne datoen og noter til årsregnskapet, herunder et sammendrag av viktige regnskapsprinsipper

Etter vår mening

- oppfyller årsregnskapet gjeldende lovkrav,
- gir selskapsregnskapet et rettviseende bilde av selskapets finansielle stilling per 31. desember 2023 og av dets resultater for regnskapsåret avsluttet per denne datoen i samsvar med regnskapslovens regler og god regnskapsskikk i Norge, og
- gir konsernregnskapet et rettviseende bilde av konsernets finansielle stilling per 31. desember 2023 og av dets resultater for regnskapsåret avsluttet per denne datoen i samsvar med regnskapslovens regler og god regnskapsskikk i Norge.

Grunnlag for konklusjonen

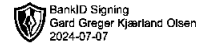
Vi har gjennomført revisjonen i samsvar med International Standards on Auditing (ISA-ene). Våre oppgaver og plikter i henhold til disse standardene er beskrevet nedenfor under *Revisors oppgaver og plikter ved revisjonen av årsregnskapet*. Vi er uavhengige av selskapet og konsernet i samsvar med kravene i relevante lover og forskrifter i Norge og International Code of Ethics for Professional Accountants (inkludert internasjonale uavhengighetsstandarder) utstedt av International Ethics Standards Board for Accountants (IESBA-reglene), og vi har overholdt våre øvrige etiske forpliktelser i samsvar med disse kravene. Innhentet revisjonsbevis er etter vår vurdering tilstrekkelig og hensiktsmessig som grunnlag for vår konklusjon.

Øvrig informasjon

Styret (ledelsen) er ansvarlig for informasjonen i årsberetningen. Vår konklusjon om årsregnskapet ovenfor dekker ikke informasjonen i årsberetningen.

I forbindelse med revisjonen av årsregnskapet er det vår oppgave å lese årsberetningen. Formålet er å vurdere hvorvidt det foreligger vesentlig inkonsistens mellom årsberetningen og årsregnskapet og den kunnskap vi har opparbeidet oss under revisjonen av årsregnskapet, eller hvorvidt informasjon i årsberetningen ellers fremstår som vesentlig feil. Vi har plikt til å rapportere dersom årsberetningen fremstår som vesentlig feil. Vi har ingenting å rapportere i så henseende.

Plus Revisjon AS
Rosenkrantz' gate 20, 0160 Oslo
Tlf: 23 03 91 60
www.plus-revisjon.no
Org.nr. 990 422 052 MVA, Foretaksregisteret



Basert på kunnskapen vi har opparbeidet oss i revisjonen, mener vi at årsberetningen

- er konsistent med årsregnskapet og
- inneholder de opplysninger som skal gis i henhold til gjeldende lovkrav.

Ledelsens ansvar for årsregnskapet

Ledelsen er ansvarlig for å utarbeide årsregnskapet og for at det gir et rettviseende bilde i samsvar med regnskapslovens regler og god regnskapsskikk i Norge. Ledelsen er også ansvarlig for slik intern kontroll som den finner nødvendig for å kunne utarbeide et årsregnskap som ikke inneholder vesentlig feilinformasjon, verken som følge av misligheter eller utilsiktede feil.

Ved utarbeidelsen av årsregnskapet må ledelsen ta standpunkt til selskapets og konsernets evne til fortsatt drift og opplyse om forhold av betydning for fortsatt drift. Forutsetningen om fortsatt drift skal legges til grunn for årsregnskapet så lenge det ikke er sannsynlig at virksomheten vil bli avvirket.

Revisors oppgaver og plikter ved revisjonen av årsregnskapet

Vårt mål er å oppnå betryggende sikkerhet for at årsregnskapet som helhet ikke inneholder vesentlig feilinformasjon, verken som følge av misligheter eller utilsiktede feil, og å avgi en revisjonsberetning som inneholder vår konklusjon. Betryggende sikkerhet er en høy grad av sikkerhet, men ingen garanti for at en revisjon utført i samsvar med ISA-ene, alltid vil avdekke vesentlig feilinformasjon. Feilinformasjon kan oppstå som følge av misligheter eller utilsiktede feil. Feilinformasjon er å anse som vesentlig dersom den enkeltvis eller samlet med rimelighet kan forventes å påvirke de økonomiske beslutninger som brukerne foretar på grunnlag av årsregnskapet.

For videre beskrivelse av revisors oppgaver og plikter vises det til:
<https://revisorforeningen.no/revisjonsberetninger>

Oslo, 30.06.2024
Plus Revisjon AS

Gard Greger Kjærland Olsen
statsautorisert revisor
(elektronisk signert)

Plus Revisjon AS
Rosenkrantz' gate 20, 0160 Oslo
Tlf: 23 03 91 60
www.plus-revisjon.no
Org.nr. 990 422 052 MVA, Foretaksregisteret