



ÅRSREGNSKAPET FOR REGNSKAPSÅRET 2021 - GENERELL INFORMASJON

Enheten

Organisasjonsnummer: 917 374 988
Organisasjonsform: Aksjeselskap
Foretaksnavn: VY TOG AS
Forretningsadresse: Schweigaards gate 23
0191 OSLO

Regnskapsår

Årsregnskapets periode: 01.01.2021 - 31.12.2021

Konsern

Morselskap i konsern: Nei

Regnskapsregler

Regler for små foretak benyttet: Nei
Benyttet ved utarbeidelsen av årsregnskapet til selskapet: Regnskapslovens alminnelige regler

Årsregnskapet fastsatt av kompetent organ

Bekreftet av representant for selskapet: Hugo Hågensen
Dato for fastsettelse av årsregnskapet: 24.06.2022

Grunnlag for avgivelse

År 2021: Årsregnskapet er elektronisk innlevert
År 2020: Tall er hentet fra elektronisk innlevert årsregnskap fra 2021

Det er ikke krav til at årsregnskapet m.v. som sendes til Regnskapsregisteret er undertegnet. Kontrollen på at dette er utført ligger hos revisor/enhetens øverste organ. Sikkerheten ivaretas ved at innsender har rolle/rettighet for innsending av årsregnskapet via Altinn, og ved at det bekreftes at årsregnskapet er fastsatt av kompetent organ.

Brønnøysundregistrene, 08.07.2023



Resultatregnskap

Beløp i: NOK	Note	2021	2020
RESULTATREGNSKAP			
Inntekter			
Salgsinntekt	2	896 586 000	69 563 000
Sum inntekter		896 586 000	69 563 000
Kostnader			
Lønnskostnad	3	312 342 000	16 373 000
Avskrivning på varige driftsmidler og immaterielle eiendeler	7	5 596 000	249 000
Annen driftskostnad	15,16	1 032 308 000	45 503 000
Sum kostnader		1 350 246 000	62 125 000
Driftsresultat		-453 660 000	7 438 000
Finansinntekter og finanskostnader			
Annen finansinntekt	4	2 576 000	3 718 000
Sum finansinntekter		2 576 000	3 718 000
Annen finanskostnad	4	1 937 000	728 000
Sum finanskostnader		1 937 000	728 000
Netto finans		639 000	2 990 000
Ordinært resultat før skattekostnad		-453 021 000	10 428 000
Skattekostnad på ordinært resultat	5	-82 936 000	2 294 000
Ordinært resultat etter skattekostnad		-370 085 000	8 134 000
Årsresultat		-370 085 000	8 134 000
Overføringer og disponeringer			
Overføringer til/fra annen egenkapital		-370 085 000	8 134 000
Sum overføringer og disponeringer		-370 085 000	8 134 000



Balanse

Beløp i: NOK	Note	2021	2020
BALANSE - EIENDELER			
Anleggsmidler			
Immaterielle eiendeler			
Utsatt skattefordel	5	85 005 000	2 069 000
Goodwill	6	14 371 000	19 245 000
Sum immaterielle eiendeler		99 376 000	21 314 000
Varige driftsmidler			
Maskiner og anlegg	7	894 000	
Transportmidler	7	53 626 000	
Anlegg under utførelse	7	7 885 000	17 509 000
Sum varige driftsmidler		62 405 000	17 509 000
Sum anleggsmidler		161 781 000	38 823 000
Omløpsmidler			
Varer			
Fordringer			
Kundefordringer	11	645 593 000	591 662 000
Sum fordringer		645 593 000	591 662 000
Bankinnskudd, kontanter og lignende			
Bankinnskudd, kontanter og lignende	12	11 480 000	1 520 000
Sum bankinnskudd, kontanter og lignende		11 480 000	1 520 000
Sum omløpsmidler		657 073 000	593 182 000
SUM EIENDELER		818 854 000	632 005 000
BALANSE - EGENKAPITAL OG GJELD			
Egenkapital			
Innskutt egenkapital			
Selskapskapital	9,13	100 000 000	100 000 000



Balanse

Beløp i: NOK	Note	2021	2020
Overkurs	13	400 002 000	400 002 000
Annen innskutt egenkapital	13	27 387 000	27 387 000
Sum innskutt egenkapital		527 389 000	527 389 000
Opptjent egenkapital			
Udekket tap	13	393 738 000	23 655 000
Sum opptjent egenkapital		-393 738 000	-23 655 000
Sum egenkapital		133 651 000	503 734 000
Gjeld			
Langsiktig gjeld			
Pensjonsforpliktelser	14	27 694 000	27 939 000
Andre avsetninger for forpliktelser	16	200 000 000	
Sum avsetninger for forpliktelser		227 694 000	27 939 000
Annen langsiktig gjeld			
Sum langsiktig gjeld		227 694 000	27 939 000
Kortsiktig gjeld			
Leverandørgjeld	11	59 818 000	10 140 000
Andre avsetninger for forpliktelser	16	200 000 000	
Annen kortsiktig gjeld	11	197 691 000	90 192 000
Sum kortsiktig gjeld		457 509 000	100 332 000
Sum gjeld		685 203 000	128 271 000
SUM EGENKAPITAL OG GJELD		818 854 000	632 005 000



Brønnøysundregistrene

ÅRSREGNSKAP FOR REGNSKAPSÅRET 2021 - GENERELL INFORMASJON

Journalnummer: 2022 646156

Enheten

Organisasjonsnummer: 917 374 988
Organisasjonsform: Aksjeselskap
Foretaksnavn: VY TOG AS
Forretningsadresse: Schweigaards gate 23
0191 OSLO

Regnskapsår

Årsregnskapets periode: 01.01.2021 - 31.12.2021

Konsern

Morselskap i konsern: Nei

Regnskapsregler

Regler for små foretak benyttet: Nei
Benyttet ved utarbeidelsen av
årsregnskapet til selskapet: Regnskapslovens alminnelige regler

Årsregnskapet fastsatt av kompetent organ

Bekreftet av representant for selskapet: Hugo Hågensen
Dato for fastsettelse av årsregnskapet: 24.06.2022

Grunnlag for avgivelse

År 2021: Årsregnskap er elektronisk innlevert.
År 2020: Tall er hentet fra elektronisk innlevert årsregnskap fra 2021.

Det er ikke krav til at årsregnskapet m.v. som sendes til Regnskapsregisteret er undertegnet. Kontrollen på at dette er utført ligger hos revisor/enhetens øverste organ. Sikkerheten ivaretas ved at innsender har rolle/rettighet for innsending av årsregnskapet via Altinn, og ved at det bekreftes at årsregnskapet er fastsatt av kompetent organ.

Brønnøysundregistrene, 14.07.2022



Organisasjonsnr: 917 374 988
VY TOG AS

RESULTATREGNSKAP

Beløp i: NOK	Note	2021	2020
RESULTATREGNSKAP			
Inntekter			
Salgsinntekt	2	896 586 000	69 563 000
Sum inntekter		896 586 000	69 563 000
Kostnader			
Lønnskostnad	3	312 342 000	16 373 000
Avskrivning på varige driftsmidler og immaterielle eiendeler	7	5 596 000	249 000
Annen driftskostnad	15,16	1 032 308 000	45 503 000
Sum kostnader		1 350 246 000	62 125 000
Driftsresultat		-453 660 000	7 438 000
Finansinntekter og finanskostnader			
Annen finansinntekt	4	2 576 000	3 718 000
Sum finansinntekter		2 576 000	3 718 000
Annen finanskostnad	4	1 937 000	728 000
Sum finanskostnader		1 937 000	728 000
Netto finans		639 000	2 990 000
Ordinært resultat før skattekostnad		-453 021 000	10 428 000
Skattekostnad på ordinært resultat	5	-82 936 000	2 294 000
Ordinært resultat etter skattekostnad		-370 085 000	8 134 000
Årsresultat		-370 085 000	8 134 000
Overføringer og disponeringer			
Overføringer til/fra annen egenkapital		-370 085 000	8 134 000
Sum overføringer og disponeringer		-370 085 000	8 134 000



Organisasjonsnr: 917 374 988
VY TOG AS

BALANSE

Beløp i: NOK	Note	2021	2020
BALANSE - EIENDELER			
Anleggsmidler			
Immaterielle eiendeler			
Utsatt skattefordel	5	85 005 000	2 069 000
Goodwill	6	14 371 000	19 245 000
Sum immaterielle eiendeler		99 376 000	21 314 000
Varige driftsmidler			
Maskiner og anlegg	7	894 000	
Transportmidler	7	53 626 000	
Anlegg under utførelse	7	7 885 000	17 509 000
Sum varige driftsmidler		62 405 000	17 509 000
Sum anleggsmidler		161 781 000	38 823 000
Omløpsmidler			
Varer			
Fordringer			
Kundefordringer	11	645 593 000	591 662 000
Sum fordringer		645 593 000	591 662 000
Bankinnskudd, kontanter og lignende			
Bankinnskudd, kontanter og lignende	12	11 480 000	1 520 000
Sum bankinnskudd, kontanter og lignende		11 480 000	1 520 000
Sum omløpsmidler		657 073 000	593 182 000
SUM EIENDELER		818 854 000	632 005 000
BALANSE - EGENKAPITAL OG GJELD			
Egenkapital			
Innskutt egenkapital			
Selskapskapital	9,13	100 000 000	100 000 000
Overkurs	13	400 002 000	400 002 000
Annen innskutt egenkapital	13	27 387 000	27 387 000
Sum innskutt egenkapital		527 389 000	527 389 000
Opptjent egenkapital			
Udekket tap	13	393 738 000	23 655 000
Sum opptjent egenkapital		-393 738 000	-23 655 000
Sum egenkapital		133 651 000	503 734 000



Gjeld			
Langsiktig gjeld			
Pensjonsforpliktelser	14	27 694 000	27 939 000
Andre avsetninger for forpliktelser	16	200 000 000	
Sum avsetninger for forpliktelser		227 694 000	27 939 000
Annen langsiktig gjeld			
Sum langsiktig gjeld		227 694 000	27 939 000
Kortsiktig gjeld			
Leverandørgjeld	11	59 818 000	10 140 000
Andre avsetninger for forpliktelser	16	200 000 000	
Annen kortsiktig gjeld	11	197 691 000	90 192 000
Sum kortsiktig gjeld		457 509 000	100 332 000
Sum gjeld		685 203 000	128 271 000
SUM EGENKAPITAL OG GJELD		818 854 000	632 005 000



Organisasjonsnr: 917 374 988
VY TOG AS

NOTEOPPLYSNINGER - SELSKAP - alle poster oppgitt i hele tall

Note
3

Antall årsverk i regnskapsåret
292.00

<u>Sum</u>	<u>Beløp</u>
<u>Balanseført verdi 31.12.</u>	<u>Varige driftsmidler Immaterielle eiend.</u>

Konsernregnskap

Morselskapet sitt navn

Forretningskontor for morselskapet

Begrunnelse for at datterselskap er utelatt fra konsolideringen

<u>Samlet beløp - tilknyttet selskap</u>	<u>Årets</u>	<u>Fjorårets</u>
--	--------------	------------------

<u>Samlet beløp - foretak i samme konsern</u>	<u>Årets</u>	<u>Fjorårets</u>
---	--------------	------------------

<u>Samlet beløp - foretak i samme konsern</u>	<u>Årets</u>	<u>Fjorårets</u>
---	--------------	------------------

<u>Samlet beløp - felles kontrollert virksomhet</u>	<u>Årets</u>	<u>Fjorårets</u>
---	--------------	------------------

<u>Pantstillelse</u>	<u>Beløp</u>
----------------------	--------------

<u>Beholdning av egne aksjer</u>	<u>Antall</u>	<u>Pålydende</u>	<u>Andel av aksjek.</u>
----------------------------------	---------------	------------------	-------------------------



ÅRSREGNSKAP
Vy Tog AS
2021

Innhold

1	Resultat
2	Balanse
3	Kontantstrømoppstilling
4	Styrets årsberetning
5	Note 1. Generell informasjon og sammendrag av viktige regnskapsprinsipper
6	Note 2 - 17



Vy Tog AS			
RESULTAT			
Beløp i NOK 1000	Noter	2021	2020
Driftsinntekter	2	896 586	69 563
Lønn og andre personalkostnader	3	312 342	16 373
Avskrivninger og nedskrivninger	7	5 596	249
Andre kostnader	15,16	1 032 308	45 503
Sum driftskostnader		1 350 246	62 125
Driftsresultat		-453 660	7 438
Finansielle poster			
Finansinntekter	4	1 825	3 682
Finanskostnader	4	-839	-672
Netto finanskostnad pensjoner	14	-347	-18
Sum finansielle poster		639	2 992
Resultat før skattekostnad		-453 021	10 428
Skattekostnad	5	82 936	-2 294
Periodens resultat		-370 085	8 134
Årets resultat		-370 085	8 134
Overføringer og disponeringer			
Avsatt konsernbidrag	13	-	-11 064
Mottatt konsernbidrag	13	-	11 064
Overført til Udekket tap i balansen	13	-370 085	8 134
Sum overføringer og disponeringer		-370 085	8 134

**Vy Tog AS**
BALANSE

Beløp i NOK 1000

	Noter	2021	2020
EIENDELER			
Immaterielle eiendeler	6	14 371	19 245
Utsatt skattefordel	5	85 005	2 069
Varige driftsmidler	7	62 405	17 509
Sum anleggsmidler		161 781	38 824
Kundefordringer og andre fordringer	11	645 593	591 662
Kontanter og bankinnskudd	12	11 480	1 520
Sum omløpsmidler		657 073	593 182
SUM EIENDELER		818 854	632 005
EGENKAPITAL OG GJELD			
Aksjekapital og overkurs	9	500 002	500 002
Annen innskutt egenkapital	13	27 387	27 387
Udekket tap	13	-393 738	-23 655
Sum egenkapital		133 651	503 734
Pensjonsforpliktelser	14	27 694	27 939
Andre avsetninger for forpliktelser	16	200 000	-
Sum langsiktig gjeld		227 694	27 939
Leverandørgjeld	11	59 818	10 140
Andre avsetninger for forpliktelser	16	200 000	-
Annen kortsiktig gjeld	11	197 691	90 192
Sum kortsiktig gjeld		457 509	100 333
Sum gjeld		685 203	128 271
SUM EGENKAPITAL OG GJELD		818 854	632 005

Oslo, 30. juni 2022

Gro Bakstad

Gro Bakstad (1. jul. 2022 11:04 GMT+2)

Gro Bakstad

Styrets leder

Kristian Kolind

Styremedlem

Erlend Sørille

Styremedlem

Irene Katrin Thunshelle

Irene Katrin Thunshelle (1. jul. 2022 10:27 GMT+2)

Irene Katrin Thunshelle

Styremedlem

Kristin E. Flagstad

Kristin Flagstad (30. jun. 2022 20:20 GMT+2)

Kristin Elisabeth Flagstad

Styremedlem

Erik Røhne

Erik Røhne (30. jun. 2022 12:14 GMT+2)

Erik Røhne

Daglig leder



Vy Tog AS			
KONTANTSTRØMOPPSTILLING			
Beløp i NOK 1000			
	Noter	2021	2020
Årsresultat før skatt		-453 021	10 428
Av- og nedskrivning i resultatregnskapet	6	5 596	249
Forskjell kostnadsført og inn-/utbetaling pensjon	14	-245	318
Netto endring i avsetning for forpliktelser		400 000	-
Endring arbeidskapital		103 247	27 527
Netto endring fra operasjonelle aktiviteter		55 578	38 524
Kjøp av varige driftsmidler	7	-45 619	-17 509
Kjøp av virksomhet	6	-	-19 494
Netto kontantstrøm fra investeringsaktiviteter		-45 619	-37 003
Mottatt konsernbidrag		-	-
Endring saldo konsernkonto		-	-
Utstedelse av ordinære aksjer		-	-
Netto kontantstrøm til finansieringsaktiviteter		-	-
Endring i kontanter og bankinnskudd i perioden		9 959	1 520
Kontanter og bankinnskudd ved periodens begynnelse	12	1 520	-
Kontanter og bankinnskudd ved periodeslutt		11 480	1 520



VY TOG AS

Styrets årsberetning 2021

Virksomhetens art

Vy Tog AS (Vy Tog) er et heleid datterselskap av Vygruppen AS. Selskapet ble stiftet 6. juni 2016 for å levere anbud på jernbanestrekninger som ble konkurranseutsatt i forbindelse med Jernbanereformen. Vy Tog har virksomhet i Oslo og Bergen. Selskapet vant anbudet på Trafikkkpakke 3 Vest som består av Fjerntog Oslo-Bergen (Bergensbanen), Regiontog Bergen-Voss-Myrdal (Vossebanen) og lokaltog Bergen-Arna. Oppstart av Trafikkkpakke 3 Vest var 13. desember 2020.

Selskapet drifter også Flåmsbana på oppdrag fra Vygruppen AS. I tillegg til å drive persontogvirksomhet på overnevnte strekninger leverer Vy Tog tjenester knyttet til et døgnåpent driftsoperativt senter til andre togselskaper i Vygruppen. Selskapet jobbet i 2021 med innlevering av anbud på pakke 4 for togkjøring på deler av østlandsområdet høsten 2021. Anbudskonkurransen ble imidlertid avlyst etter regjeringsskiftet som fant sted samme høst.

Rettvise oversikt over utvikling og resultat

Selskapet har fra og med oppstart av Trafikkkpakke 3 Vest den 13. desember 2020 vært sterkt påvirket av Covid-19. Trafikkinntektene ble betydelig lavere enn det som lå til grunn i anbudet og selskapet reduserte derfor antall togavganger i 2021 i samsvar med Jernbanedirektoratet. For hele 2021 har selskapet hatt Tilleggsavtale med Jernbanedirektoratet hvor selskapet har dekket en egenandel av underskuddet på 5% for perioden januar-mai, 10% for juni-september og 15% for oktober-desember.

Som et resultat av de negative effektene av Covid 19 har selskapet måttet revurdere inntektene framover i kontrakten. Det tar tid å få trafikken tilbake til forventet nivå og spesielt de utenlandske turistene har uteblitt. På grunn av forventning om lavere passasjerantall og inntekter har selskapet måttet tapsføre 400 MNOK i forventet framtidig tap på kontrakten med Jernbanedirektoratet. Vi viser til note 16 i årsregnskapet som omtaler usikkerheten knyttet til tapsavsetningene.

Selskapets netto kontantstrøm fra operasjonelle aktiviteter er TNOK 55 578 (38 524 i 2020). Netto kontantstrøm fra investeringsaktiviteter er TNOK -45 619 (-37 003 i 2020). Selskapets likviditetsbeholdning ved årets slutt er TNOK 11 480 (1 520 i 2020).

Årsresultatet for 2021 er på TNOK -453 021 (10 428 i 2020) før skatt og TNOK -370 085 (8 134 i 2020) etter skatt. Selskapets regnskap føres etter God Regnskapskikk .

Styret og daglig leder er ikke tilfreds med resultatet for 2021, som følger av Covid-19 pandemien og ulike tiltak er iverksatt for å bedre dette under den gjenværende avtaleperioden.

Ansatte og arbeidsmiljø

Ved oppstart av Trafikkkpakke 3 Vest ble både kjørende og administrativt personell virksomhetsoverdratt fra Vygruppen AS til selskapet. Videre ble avdeling for Trafikk, herunder driftsoperativt senter overført fra Vygruppen AS til Vy Tog. Trafikk styrer, også etter overføringen, det driftsoperative senteret for togvirksomheten i Vygruppen AS.

Samlet hadde selskapet 321 faste og 26 midlertidige ansatte ved utgangen av 2021. Daglig leder er ansatt i Vygruppen AS.

Styret og daglig leder vurderer arbeidsmiljøet til å være godt. Sykefraværet for perioden ble på 5,8%.

Det har i samme periode ikke vært noen alvorlige uhell som har medført skader på ansatte.



VY TOG AS

Like muligheter og rettigheter

Selskapets daglige leder er innleid fra Vygruppen AS og er en mann. Ledelsen i Trafikkpakke 3 Vest består av 3 kvinner og 4 menn, mens ledelsen i Trafikk består av menn. Styret består av 3 kvinner, hvorav en er styreleder, og 2 menn.

Vy Tog er opptatt av likestilling og mangfold og arbeider for en jevnest mulig fordeling mellom kjønnene. Det vises for øvrig til Vy-konsernets likestillingsredegjørelse i konsernets årsregnskap for 2021. Årsregnskapet kan lastes ned fra denne linken:

<https://www.vy.no/globalassets/vy.no/filer-no/arsrapporter/2021-ars-og-barekraftsrapport-.pdf>

Ytre miljø

Selskapet forurensar ikke det ytre miljø.

Eierstyring og selskapsledelse (Corporate Governance)

Vygruppens retningslinjer for risikostyring og internkontroll blir fulgt. Internkontroll er ivaretatt gjennom blant annet fullmaktstruktur og styrende dokumenter. Styringssystemet er oppdatert løpende gjennom året. For øvrig henvises til omtale i årsrapport for Vygruppen.

Styreansvarsforsikring

Det er tegnet en styreansvarsforsikring for konsernet. Forsikringen dekker sikredes ansvar for formuestap for krav fremsatt mot sikrede som følge av en ansvarsbetingende handling eller unnlattelse hos sikrede i egenskap av daglig leder, styremedlem, medlem av ledelsen eller tilsvarende styreorgan i konsernet

Risiko

Operasjonell risiko er først og fremst knyttet til reise – og inntektsvekst fremover og hva som blir ny normal for reisemønster og turisme. Selskapet jobber målrettet med risikodempende tiltak hvorav det viktigste er en reforhandlet avtale med Jernbanedirektoratet for å reflektere de endrede forutsetningene som pandemien har forårsaket.

Finansiell risiko:

Egenkapitalen utgjorde per 31. desember 2021 TNOK 133 651 som tilsvarer en egenkapitalandel på 16,3%. Selskapets finansielle risiko er i hovedsak knyttet opp mot at selskapet har en rett og forpliktelse til å kjøre Bergensbanen og Vossebanen i minst 8 år framover. Denne avtalen er en nettoavtale, som innebærer at Vy Tog AS har ansvaret og risiko for både inntekter og kostnader på strekningene. På grunn av utviklingen i Covid-19 pandemien er det i 2021 foretatt tapsavsetning knyttet til selskapets kontrakt på disse strekningene.

Det er ikke identifisert valutarisiko av betydning i selskapet. Likviditetsrisikoen er knyttet til selskapets evne til å finansiere den løpende drift og langsiktige investeringer, den er antatt å være størst de nærmeste årene, men vil reduseres ettersom inntektene forventes styrket over tid. Kredittrisiko er i hovedsak knyttet til vedlikeholdsleverandør hvor Selskapet har utestående beløp knyttet til leverandørens leveranser. Selskapet jobber løpende sammen med Vygruppens stabsfunksjoner med den hensikt å minimere den finansielle risikoen.

Utsikter 2022

Covid-19 pandemien påvirket reisetall og inntekter vesentlig i 2021, men vi ser en positiv utvikling i 2022 og en gradvis økning i antall kunder, selv om det er fortsatt et stykke igjen til 2019-nivå.

Trafikkpakke 3 Vest har for første kvartal 2022 inngått Tilleggsavtale med Jernbanedirektoratet. Det forventes at denne forlenges fram til sommeren (utgangen av juni).

Selskapet forventer økt antall reisende i sommer og utover høsten, men fortsatt på betydelig lavere nivå enn før pandemien inntraff. I 2019 hadde Vy tog Vest inntekter fra internasjonale turister på rundt 100 millioner kroner noe som utgjorde 17% av inntektene. Vi tror at vi får tilbake ca. 50% av dette i 2022.



VY TOG AS

Vy Tog er i dialog med Jernbanedirektoratet om tilpasning av produksjonen basert på forventet antall kunder og det er hittil i 2022 kjørt med redusert produksjon på Bergensbanen.

Selskapet forventer å levere lavere resultater enn forventet de nærmeste årene som et resultat av inntektssvikt og lavere vekst enn lagt til grunn før pandemien. Vy Tog AS er i dialog med Jernbanedirektoratet om en reforhandlet avtale som tar hensyn til de langsiktige konsekvensene av pandemien. I tillegg representerer øke kostnader, spesielt knyttet til energi, men også vedlikehold, en risiko som legger press på forventet resultat.

Fortsatt drift

Styret bekrefter at forutsetningen om fortsatt drift er til stede og forutsetningen om fortsatt drift er lagt til grunn ved avleggelsen av årsregnskapet.

Oslo, 30. juni 2022

Gro Bakstad

Gro Bakstad (1. jul. 2022 11:04 GMT+2)

Gro Bakstad
Styreleder

Kristian Kolind

Kristian Kolind
Styremedlem

Irene Katrin Thunshelle

Irene Katrin Thunshelle (1. jul. 2022 10:27 GMT+2)

Irene Katrin Thunshelle
Styremedlem

Kristin E. Flagstad

Kristin Flagstad (30. jun. 2022 20:20 GMT+2)

Kristin Elisabeth Flagstad
Styremedlem

Erlend Sørle

Erlend Sørle
Styremedlem

Erik Røhne

Erik Røhne (30. jun. 2022 12:14 GMT+2)

Erik Røhne
Daglig leder



Vy Tog AS NOTER 2021

Note 1. Generell informasjon og sammendrag av viktige regnskapsprinsipper

Generell informasjon

Vy Tog AS er et heleid datterselskap av Vygruppen AS. Hovedkontoret ligger i Oslo.

Alle tall i rapporten er oppgitt i tusen norske kroner (TNOK), med mindre annet fremgår av teksten.

Rammeverk for regnskapsavleggelsen

Årsregnskapet er satt opp i samsvar med regnskapslovens bestemmelser og god regnskapsskikk.

Årsregnskapet er utarbeidet basert på historisk kost prinsippet og avlagt under forutsetningen om fortsatt drift.

Valuta

Transaksjoner i utenlandsk valuta omregnes til kursen på transaksjonstidspunktet. Pengeposter i utenlandsk valuta omregnes til norske kroner ved å benytte balansedagens kurs. Ikke-pengeposter som måles til historisk kurs uttrykt i utenlandsk valuta, omregnes til norske kroner ved å benytte valutakursen på transaksjonstidspunktet. Ikke-pengeposter som måles til virkelig verdi uttrykt i utenlandsk valuta, omregnes til valutakursen fastsatt på måletidspunktet. Valutakursendringer resultatføres løpende i regnskapsperioden under andre finansposter.

Bruk av estimater

Ledelsen har brukt estimater og forutsetninger som har påvirket resultatregnskapet og verdsettelsen av eiendeler og gjeld, samt usikre eiendeler og forpliktelser på balansedagen under utarbeidelsen av årsregnskapet i henhold til god regnskapsskikk.

Transaksjoner

Driftsinntekter og -kostnader, samt finansposter er i all hovedsak i norske kroner (NOK).

Salgsinntekter

Selskapets inntekter kommer i hovedsak fra salg av persontransporttjenester. Salg av persontransporttjenester, inklusiv kjøp fra offentlig kjøper av persontrafikkjenester, resultatføres i den perioden som leveransene foretas som samsvarer med tidspunkt for overførelse av tjeneste til kunden. Dette vil i praksis bety ved gjennomføring av reisen.

Klassifisering og vurdering av balanseposter

Kortsiktig gjeld omfatter poster som forfaller til betaling innen ett år etter transaksjonsdagen.

Anleggsmidler er eiendeler bestemt til varig eie og bruk.

Anleggsmidler vurderes til anskaffelseskost. Varige driftsmidler avskrives etter en fornuftig avskrivningsplan.

Anleggsmidlene nedskrives til virkelig verdi ved verdifall som ikke forventes å være forbigående.

Langsiktig gjeld, med unntak av andre avsetninger, balanseføres til nominelt beløp på etableringstidspunktet.



Vy Tog AS NOTER 2021

Varige driftsmidler

Varige driftsmidler balanseføres og avskrives over driftsmidlenes levetid dersom de har antatt levetid over 3 år og har en kostpris som overstiger kr. 15.000.- Direkte vedlikehold av driftsmidler kostnadsføres løpende under driftskostnader, mens påkostninger eller forbedringer tillegges driftsmidlets kostpris og avskrives i takt med driftsmidlet.

Immaterielle eiendeler

Immaterielle eiendeler ervervet separat balanseføres til kost. Balanseførte immaterielle eiendeler regnskapsføres til kost redusert for eventuell av- og nedskrivning. Immaterielle eiendeler avskrives over økonomisk levetid og testes for nedskrivning ved indikasjoner på tap.

Fordringer

Kundefordringer og andre fordringer er oppført i balansen til pålydende etter fradrag for avsetning til forventet tap. Avsetning til tap gjøres på grunnlag av individuelle vurderinger av de enkelte fordringene.

Skatt

Skattekostnaden i resultatregnskapet omfatter både periodens betalbare skatt og endring i utsatt skatt. Utsatt skatt er beregnet med 22 % på grunnlag av de midlertidige forskjeller som eksisterer mellom regnskapsmessige og skattemessige verdier. Skatteøkende og skattereduserende midlertidige forskjeller som reverseres eller kan reverseres i samme periode, er utlignet, og skattevirkningen er beregnet på netto grunnlaget. Netto utsatt skattefordel balanseføres i den grad det er sannsynlig at denne kan komme til anvendelse.

Pensjoner

Ytelsesplaner

Ytelsesbaserte pensjonsordninger, vurderes til nåverdien av de fremtidige pensjonsytelser som regnskapsmessig anses opptjent på balansedagen. Pensjonsmidler vurderes til virkelig verdi.

Endring i ytelsesbaserte pensjonsforpliktelser som skyldes endringer i pensjonsplaner, fordeles over antatt gjennomsnittlig gjenværende opptjeningsstid. Eventuelle planendringsevinsten som oppstår i forbindelse med ubetingede planendringer benyttes til å redusere uinnregnede estimatavvik. Pensjonsopptjening, rentekostnad og forventet avkastning for gjenværende del av regnskapsperioden fastsettes basert på forutsetninger per planendringstidspunkt.

Akkumulert virkning av estimatendringer og endringer i finansielle og aktuarielle forutsetninger (aktuarielle gevinster og tap) under 10 % av det som er størst av pensjonsforpliktelsene og pensjonsmidlene ved begynnelsen av året innregnes ikke. Når den akkumulerte virkningen er over 10 %-grensen ved årets begynnelse, resultatføres det overskytende over antatt gjennomsnittlig gjenværende opptjeningsstid. Periodens netto pensjonskostnad klassifiseres som lønns- og personalkostnader.

Gevinster eller tap som oppstår i forbindelse med oppgjør eller vesentlig avkorting av pensjonsordninger resultatføres ved oppjøret eller avkortningen. Pensjonsopptjening, rentekostnad og forventet avkastning for gjenværende del av regnskapsperioden fastsettes basert på forutsetninger per avkortningstidspunkt.

Innskuddsplaner

Gjennom innskuddsplanene betaler selskapet et bidrag til den ansattes fremtidige pensjon uten ytterligere forpliktelser etter at bidraget er betalt. Innskuddene kostnadsføres som personalkostnad.

Leieavtaler

Leieavtaler der en vesentlig del av risiko og avkastning knyttet til eierskap fortsatt ligger hos utleier, klassifiseres som operasjonelle leieavtaler. Leiebetaling ved operasjonelle avtaler kostnadsføres lineært over leieperioden.

Kontantstrømpoppstilling

Kontantstrømpoppstillingen er utarbeidet etter den indirekte metode. Kontanter og kontantekvivalenter omfatter kontanter, bankinnskudd og andre kortsiktige, likvide plasseringer.



Vy Tog AS

NOTER 2021

Beløp i NOK 1 000

Note 2 Segmentinformasjon

All omsetning skjer i Norge. Selskapet har kun ett driftssegment - persontog.

Salgspanalyse per kategori	2021	2020
Transportfirmetekter	661 563	57 998
Andre driftsinntekter	235 023	11 565
Sum driftsinntekter	896 586	69 563

Note 3 Lønnskostnader, antall ansatte, godtgjørelser og godtgjørelse til revisor

Lønnskostnader	2021	2020
Lønn, inkludert arbeidsgiveravgift	282 084	15 433
Pensjonskostnader - innskuddsbaserte pensjonsordninger	20 191	663
Pensjonskostnader - ytelsesbaserte pensjonsordninger	2 161	269
Andre personalkostnader	7 906	8
Sum	312 342	16 373

Gjennomsnittlig antall årsverk	292	15
Gjennomsnittlig antall ansatte	312	17

Ytelser til ledende personer	Lønn og annen godtgjørelse
Daglig leder *)	-

*) Daglig leder er ansatt i Vygruppen AS og mottar lønn derfra.

Honorar til revisor (eks. mva)

	2021	2020
Lovpålagt revisjon for året	104	38
Andre attestasjonstjenester	39	-
Sum honorar til revisor	143	38

Note 4 Finansielle poster

	2021	2020
Renteinntekt fra foretak i samme konsern	1 625	2 691
Annen renteinntekt	70	2
Agio	130	990
Rentekostnader fra foretak i samme konsern	-240	-361
Annen finanskostnad	-598	-312
Avkastning på pensjonsmidler	752	37
Rentekostnad pensjonsforpliktelser	-1 099	-55
Sum finansielle poster	639	2 992

Note 5 Skatt

Årets skattekostnad fordeler seg på:	2021	2020
Betalbar skatt	-	3 121
Endring i utsatt skatt	-82 936	-826
Sum skattekostnad	-82 936	2 294

Beregning av årets skattegrunnlag:

Resultat før skattekostnad	-453 021	10 428
Permanente forskjeller *)	27	-
Endring i midlertidige forskjeller	376 981	9 405
Benyttet fremførbart underskudd	-	-5 649
Avgitt konsernbidrag	-	-14 184
Årets skattegrunnlag	-	0

Betalbar skatt av årets skattegrunnlag	-	-
--	---	---

Oversikt over midlertidige forskjeller:

	31.12.2021	31.12.2020
Pensjonsforpliktelse	-27 212	-27 939
Driftsmidler	12 327	3 650
Annet	28 499	14 884
Avsetninger for forpliktelser	-400 000	-
Fremførbart underskudd	-76 013	-
Sum midlertidige forskjeller	-462 399	-9 405
Beregnet utsatt skattefordel	-101 728	-2 069
- herav utsatt skattefordel ikke balanseført	-16 723	-
- herav utsatt skattefordel balanseført	-85 005	-2 069

Fremførbare skattemessig underskudd i Norge har ubegrenset varighet.

Forklaring til hvorfor årets skattekostnad ikke utgjør 22% av resultat før skatt:

	2021	2020
Resultat før skatt	-453 021	10 428
22% skatt av resultat før skatt	-99 665	2 294
Effekt av ikke balanseført utsatt skattefordel knyttet til underskudd til fremføring	16 723	-
Permanente forskjeller*	6	-
Beregnet skattekostnad	-82 936	2 294
Effektiv skattesats (skattekostnad i forhold til resultat før skatt)	18,3 %	22,0 %



Vy Tog AS

NOTER 2021

Beløp i NOK 1 000

Note 6 Immaterielle eiendeler

	Goodwill	Sum
Regnskapsåret 2021		
Anskaffelseskost pr 01.01.21	19 494	19 494
Anskaffelseskost pr 31.12.21	19 494	19 494
Akkumulerte avskrivninger 01.01.21	-249	-249
Årets avskrivninger	-4 874	-4 874
Akkumulerte avskrivninger 31.12.21	-5 123	-5 123
Balansført verdi pr. 31.12.21	14 371	14 371

Regnskapsåret 2020

Anskaffelseskost pr 01.01.20	-	-
Tilgang kjøp av virksomhet	19 494	19 494
Anskaffelseskost pr 31.12.20	19 494	19 494
Akkumulerte avskrivninger 01.01.20	-	-
Årets avskrivninger	-249	-249
Akkumulerte avskrivninger pr 31.12.20	-249	-249
Balansført verdi pr. 31.12.20	19 245	19 245

Goodwill er vurdert til å ha en levetid på 4 år, og er knyttet til virksomhetsoverdragelse av driftsoperativsenter fra Vygruppen AS i 2020.

Note 7 Varige driftsmidler

Regnskapsåret 2021	Maskin og utstyr	Transportmidler	Anlegg under utførelse	Sum varige driftsmidler
Anskaffelseskost pr 01.01.21	-	-	17 509	17 509
Tilgang *	-	-	45 618	45 618
Reklassifisering	1 052	54 190	-55 242	-
Anskaffelseskost pr 31.12.21	1 052	54 190	7 885	63 127
Akkumulerte avskrivninger pr 01.01.21	-	-	-	-
Årets avskrivninger	-158	-584	-	-722
Akkumulerte avskrivninger pr 31.12.21	-158	-584	-	-722
Balansført verdi pr. 31.12.21	894	53 626	7 885	62 405

Regnskapsåret 2020

Anskaffelseskost pr 01.01.20	-	-	-	-
Tilgang	-	-	17 509	17 509
Anskaffelseskost pr 31.12.20	-	-	17 509	17 509
Akkumulerte avskrivninger pr 01.01.20	-	-	-	-
Årets avskrivninger	-	-	-	-
Akkumulerte avskrivninger pr 31.12.20	-	-	-	-
Balansført verdi pr. 31.12.20	-	-	17 509	17 509

* Tilgang i år 2021 inkluderer blant annet nettoført investering i ombygging av vognsett ettersom Jernbanedirektoratet dekker deler av kostnadene.

Note 8 Leieavtaler

Selskapet har inngått operasjonelle leieavtaler av persontogmateriell som har en levetid på 9 år. I tillegg har selskapet leieavtaler knyttet til leie av lokaler.

Leiekostnad bestod av følgende:

	2021	2020
Leie av ikke balansførte driftsmidler	113 325	5 824
Leie av eiendom	33 033	694
Sum	146 358	6 519

Fremtidig minimumsleie knyttet til ikke kansellerbare leieavtaler forfaller som følger:	Per 31.12.2021	Per 31.12.2020
Innen 1 år	101 024	115 255
1 til 5 år	344 718	361 217
Etter 5 år	395 242	478 591
Sum	840 984	955 063



Vy Tog AS

NOTER 2021

Beløp i NOK 1 000

Note 9 Aksjekapital og overkurs

	Antall aksjer	Aksjekapital	Overkurs	Sum (TNOK)
Aksjer 1. januar 2021	100	100 000	400 002	500 002
Aksjer 31. desember 2021	100	100 000	400 002	500 002

Selskapets aksjekapital består av 100 aksjer à kr 1000,-

Note 10 Nærstående parter

Vy Tog AS har følgende nærstående parter:

Eier

Som eier av Vy Tog AS gjennom Vygruppen AS er staten ved Samferdselsdepartementet (SD) nærstående part. I tillegg vil andre virksomheter som eid av staten ved Samferdselsdepartementet være nærstående part med Vy Tog AS.

Selskap i samme konsern

Alle datterselskap, tilknyttede selskaper og felleskontrollerte virksomheter med Vygruppen samt andre konsernselskaper som er nærstående til disse selskapene vil være nærstående parter av Vy Tog AS.

Personer som inngår i selskapets ledelse eller styret er også nærstående parter av Vy Tog AS.

Nedenfor følger oversikt over transaksjoner og mellomværende med nærstående parter:

Salg av varer og tjenester	2021	2020
Offentlig kjøp av persontrafikkjenester	386 797	-
Salg til selskap i samme konsern	213 067	11 129
Sum	579 864	11 129
Kjøp av varer og tjenester	2021	2020
Kjøp fra selskap i samme konsern *)	198 639	42 326
Virksomheter eid av Samferdselsdepartementet	336 839	5 824
Sum	535 478	48 150

*) Beløpet inkluderer kjøp av virksomhet på 19 494 TNOK i 2020, se note 6.

Mellomværende med nærstående parter som følge av kjøp og salg av varer og tjenester:

Fordringer på	2021	2020
Selskap i samme konsern	542 577	525 306
Virksomheter eid av Samferdselsdepartementet	-	5 549
Sum	542 577	530 855
Gjeld til	2021	2020
Selskap i samme konsern	84 492	25 417
Virksomheter eid av Samferdselsdepartementet	33 590	7 309
Sum	118 082	32 726

Det er inngått en morselskapsgaranti av Vygruppen AS i desember 2019 mot Jernbanedirektoratet for Pakke Vest med 240 MNOK.

Denne belastes Vy Tog AS med et årlig provisjonsbeløp.



Vy Tog AS

NOTER 2021

Beløp i NOK 1 000

Note 11 Fordringer og gjeld

Kundefordringer og andre fordringer	2021	2020
Fordringer med forfall senere enn ett år	28 499	14 884
Kundefordringer eksterne	29 905	6
Kundefordringer konsern interne	544 384	525 881
Andre kortsiktige fordringer	41 099	48 692
Forskuddsbetalinger	1 706	2 200
Sum	645 593	591 662

Leverandørgjeld og annen kortsiktig gjeld	2021	2020
Leverandørgjeld eksterne	56 294	8 464
Leverandørgjeld konsern interne	84 492	25 417
Offentlige avgifter	10 271	5 475
Annen kortsiktig gjeld	106 452	60 977
Sum	257 509	100 332

Note 12 Bankinnskudd og kontanter

Bundne skattetreksmidler utgjør TNOK 11 239 (2020: TNOK 1 341).

Konsernets likviditet er organisert i en konsernkontoordning. Dette innebærer at datterselskaperes kontantbeholdning formelt sett er fordringer på morselskapet, og alle konsernselskaper er solidarisk ansvarlige for de trekk konsernet har gjort.

Note 13 Egenkapital

2021	Aksjekapital	Overkursfond	Annen innskutt egenkapital	Annen egenkapital	Sum
Egenkapital pr. 01.01.2021	100 000	400 002	27 387	-23 655	503 734
Årets resultat	-	-	-	-370 085	-370 085
Egenkapital pr 31.12 2021	100 000	400 002	27 387	-393 739	133 651

2020	Aksjekapital	Overkursfond	Annen innskutt egenkapital	Annen egenkapital	Sum
Egenkapital pr. 01.01.2020	100 000	400 002	16 323	-20 725	495 599
Avgitt konsernbidrag	-	-	-	-11 064	-11 064
Mottatt konsernbidrag	-	-	11 064	-	11 064
Årets resultat	-	-	-	8 134	8 134
Egenkapital 31. desember 2020	100 000	400 002	27 387	-23 655	503 734



Vy Tog AS

NOTER 2021

Beløp i NOK 1 000

Note 14 Pensjoner

Vy Tog AS har en lukket kollektiv ytelsesordning for personell som har fylt 57 år og eldre i Statens pensjonskasse. Ordningen tilfredsstiller kravene i henhold til Lov om offentlig tjenestepensjon. Ordningen dekker ytelser av pensjonsgrunnlag opp til 12G, og gir en alders- og uførepensjon på 66 % av pensjonsgrunnlag ved full opptjening. Forpliktelsen gjennom ordningen dekker 24 aktive og 3 pensjonister. Ordningen gir rett til definerte fremtidige ytelser som i hovedsak er avhengig av antall opptjeningsår og lønnsnivå ved oppnådd pensjonsalder. Pensjonsytelsene samordnes med folketrygdens ytelser og vil også være avhengig av størrelsen på ytelsene fra folketrygden. Enkelte ansatte som omfattes av ytelsesordningen er inkludert i en avtale med Jembanedirektoratet om dekning av ytelsesforpliktelsen. Dette er derfor regnskapsført som en innskuddsordning.

De resterende ansatte er omfattet av selskapets innskuddspensjon samt omfattet av privat AFP ordning.

I tabellene nedenfor er arbeidsgiveravgift med nominelle satser inkludert i årets kostnad og netto pensjonsforpliktelse.

Spesifikasjon av netto innregnet ytelsesbasert pensjonsforpliktelse:	2021	2020
Nåverdi av opptjent pensjonsforpliktelse for ytelsesplaner i fondsbaserte ordninger	79 998	77 494
Virkelig verdi på pensjonsmidler	-51 786	-49 606
Netto pensjonsforpliktelse	28 212	27 888
Ikke balanseført aktuariell avvik	-518	51
Netto pensjonsforpliktelse /midler(-) i balansen	27 694	27 939

Pensjonskostnad innregnet i resultatregnskapet	2021	2020
Nåverdi av årets pensjonsopptjening inkludert administrasjonskostnad	2 161	105
Administrasjonskostnad	37	-
Rentekostnad	1 109	55
Forventet avkastning på pensjonsmidlene	-752	-37
Netto finanskostnad pensjoner	357	18
Amortisering av estimatavvik	-	-
Sum pensjonskostnad ytelsesplaner	2 555	123

Innskuddsplaner	2021	2020
Arbeidsgivers tilskudd, resultatført som personalkostnad	20 191	682
Totale pensjonskostnader	22 746	705

Spesifikasjon aktuariell avvik	2021	2020
Ikke balanseført aktuariell avvik 1.1	51	-
Årets aktuarielle avvik	-518	51
Årets amortisering estimatavvik	-	-
Ikke balanseført aktuariell avvik 31.12	-467	51

Følgende parametre er benyttet ved beregningene for ytelsesordninger i Norge:
Selskapet hadde ikke regnskapsført pensjonsordninger før år 2020.

	2021	2020
Diskonteringsrente	2,20	1,50
Forventet avkastning	2,20	1,50
Gjennomsnittlig lønnsvekst	2,50	1,75
G-regulering	2,50	1,75
Korridor: % av max (PBO, midl.)	10,00	10,00
Årlig regulering av pensjoner under utbetaling	1,75	1,00
Gjennomsnitt arbeidsgiveravgift-faktor	14,10	14,10

Note 15 Andre kostnader

	2021	2020
Søls- og administrasjonskostnader	82 291	5 430
Energi og brensel vedr. drift	24 566	843
Kostnader lokaler, leie maskiner, rep og vedlikehold	138 327	11 934
Andre driftskostnader	787 124	27 296
Sum	1 032 308	45 503

Note 16 Andre avsetninger for forpliktelses

2021	Avsetning for tap på kontrakter	Sum
Inngående balanse	-	-
Endret avsetning i året	400 000	400 000
Benyttet i løpet av året	-	-
Sum	400 000	400 000

Klassifikasjon i balansen	2021	2020
Andel langsiktig gjeld	200 000	-
Andel kortsiktig gjeld	200 000	-
Sum	200 000	-

Det er kostnadsført 400 MNOK for fremtidig tap på kontrakt knyttet til toganbudet i Norge. Kontrakten er langvarig og små endringer i forutsetningene kan gi stor endring i verdiene. Det er høy risiko og stort utfallsrom. Det er inntektsestimater som er mest vesentlige parameter, og usikkerheten er høy. En endring på +/- 1 % i trafikkinntekter hvert år på kontrakten vil utgjøre om lag 70 MNOK i verdi. Det forventes at den vesentligste del av kontantstrømmen vil skje de neste to årene.

Note 17 Hendelser etter balansedagen

Etter årsoppgjøret avslutning er det ikke framkommet forhold av vesentlig betydning for å kunne bedømme selskapets resultat og stilling.









Årsregnskap Vy Tog AS 2021

Endelig revisjonsrapport

2022-07-01


Opprettet:	2022-06-30
Av:	Hugo Hågensen (hugo.hagensen@vy.no)
Status:	Signert
Transaksjons-ID:	CBJCHBCAABAAIQJGvNi8C7KSUBD9VLfPE2fpcO641ZPM

"Årsregnskap Vy Tog AS 2021"-historikk

-  Dokument opprettet av Hugo Hågensen (hugo.hagensen@vy.no)
2022-06-30 - 10:04:00 GMT- IP-adresse: 46.9.44.197
-  Dokument sendt via e-post til erik.rohne@vy.no for signering
2022-06-30 - 10:07:42 GMT
-  E-postmelding vist av erik.rohne@vy.no
2022-06-30 - 10:13:57 GMT- IP-adresse: 104.47.8.254
-  Dokument e-signert av Erik Røhne (erik.rohne@vy.no)
Signaturdato: 2022-06-30 - 10:14:44 GMT - Tidskilde: server- IP-adresse: 138.62.0.23
-  Dokument sendt via e-post til kristian.kolind@vy.no for signering
2022-06-30 - 10:14:46 GMT
-  E-postmelding vist av kristian.kolind@vy.no
2022-06-30 - 11:01:13 GMT- IP-adresse: 104.47.9.254
-  Dokument e-signert av Kristian Kolind (kristian.kolind@vy.no)
Signaturdato: 2022-06-30 - 13:04:18 GMT - Tidskilde: server- IP-adresse: 138.62.0.23
-  Dokument sendt via e-post til Erlend Sørle (erlend.sorlle@vy.no) for signering
2022-06-30 - 13:04:20 GMT
-  E-postmelding vist av Erlend Sørle (erlend.sorlle@vy.no)
2022-06-30 - 14:25:48 GMT- IP-adresse: 104.47.51.190
-  Dokument e-signert av Erlend Sørle (erlend.sorlle@vy.no)
Signaturdato: 2022-06-30 - 14:26:01 GMT - Tidskilde: server- IP-adresse: 138.62.0.22
-  Dokument sendt via e-post til Kristin Flagstad (kristin.elisabeth.flagstad@vy.no) for signering
2022-06-30 - 14:26:02 GMT






-  E-postmelding vist av Kristin Flagstad (kristin.elisabeth.flagstad@vy.no)
2022-06-30 - 18:20:05 GMT- IP-adresse: 77.16.67.238


-  Dokument e-signert av Kristin Flagstad (kristin.elisabeth.flagstad@vy.no)
Signaturdato: 2022-06-30 - 18:20:47 GMT - Tidskilde: server- IP-adresse: 77.16.67.238


-  Dokument sendt via e-post til Irene Katrin Thunshelle (irene.katrin.thunshelle@vy.no) for signering
2022-06-30 - 18:20:49 GMT


-  E-postmelding vist av Irene Katrin Thunshelle (irene.katrin.thunshelle@vy.no)
2022-07-01 - 08:26:54 GMT- IP-adresse: 104.47.9.254

-  Dokument e-signert av Irene Katrin Thunshelle (irene.katrin.thunshelle@vy.no)
Signaturdato: 2022-07-01 - 08:27:30 GMT - Tidskilde: server- IP-adresse: 138.62.0.22

-  Dokument sendt via e-post til gro.bakstad@vy.no for signering
2022-07-01 - 08:27:32 GMT

-  E-postmelding vist av gro.bakstad@vy.no
2022-07-01 - 09:03:43 GMT- IP-adresse: 104.47.51.190

-  Dokument e-signert av Gro Bakstad (gro.bakstad@vy.no)
Signaturdato: 2022-07-01 - 09:04:10 GMT - Tidskilde: server- IP-adresse: 138.62.0.22

-  Avtale fullført.
2022-07-01 - 09:04:10 GMT



Deloitte.

Deloitte AS
Dronning Eufemias gate 14
Postboks 221 Sentrum
NO-0103 Oslo
Norway

Tel: +47 23 27 90 00
www.deloitte.no

Til generalforsamlingen i Vy Tog AS

UAVHENGIG REVISORS BERETNING

Konklusjon

Vi har revidert Vy Tog AS' årsregnskap som består av balanse per 31. desember 2021, resultatregnskap og kontantstrømoppstilling for regnskapsåret avsluttet per denne datoen og noter til årsregnskapet, herunder et sammendrag av viktige regnskapsprinsipper.

Etter vår mening

- oppfyller årsregnskapet gjeldende lovkrav, og
- gir årsregnskapet et rettviseende bilde av selskapets finansielle stilling per 31. desember 2021, og av dets resultater og kontantstrømmer for regnskapsåret avsluttet per denne datoen i samsvar med regnskapslovens regler og god regnskapsskikk i Norge.

Grunnlag for konklusjonen

Vi har gjennomført revisjonen i samsvar med de internasjonale revisjonsstandardene International Standards on Auditing (ISA-ene). Våre oppgaver og plikter i henhold til disse standardene er beskrevet nedenfor under *Revisors oppgaver og plikter ved revisjonen av årsregnskapet*. Vi er uavhengige av selskapet slik det kreves i lov, forskrift og International Code of Ethics for Professional Accountants utstedt av the International Ethics Standards Board for Accountants (IESBA-reglene), og vi har overholdt våre øvrige etiske forpliktelser i samsvar med disse kravene. Innhentet revisjonsbevis er etter vår vurdering tilstrekkelig og hensiktsmessig som grunnlag for vår konklusjon.

Øvrig informasjon

Styret og daglig leder (ledelsen) er ansvarlige for informasjonen i årsberetningen. Øvrig informasjon omfatter informasjon i årsrapporten bortsett fra årsregnskapet og den tilhørende revisjonsberetningen. Vår konklusjon om årsregnskapet ovenfor dekker ikke informasjonen i årsberetningen.

I forbindelse med revisjonen av årsregnskapet er det vår oppgave å lese årsberetningen. Formålet er å vurdere hvorvidt det foreligger vesentlig inkonsistens mellom årsberetningen og årsregnskapet og den kunnskap vi har opparbeidet oss under revisjonen av årsregnskapet, eller hvorvidt informasjon i årsberetningen ellers fremstår som vesentlig feil. Vi har plikt til å rapportere dersom årsberetningen fremstår som vesentlig feil. Vi har ingenting å rapportere i så henseende.

Basert på kunnskapen vi har opparbeidet oss i revisjonen, mener vi at årsberetningen

- er konsistent med årsregnskapet og
- inneholder de opplysninger som skal gis i henhold til gjeldende lovkrav.

Ledelsens ansvar for årsregnskapet

Ledelsen er ansvarlig for å utarbeide årsregnskapet og for at det gir et rettviseende bilde i samsvar med regnskapslovens regler og god regnskapsskikk i Norge. Ledelsen er også ansvarlig for slik internkontroll som den finner nødvendig for å kunne utarbeide et årsregnskap som ikke inneholder vesentlig feilinformasjon, verken som følge av misligheter eller utilsiktede feil.

Deloitte refers to one or more of Deloitte Touche Tohmatsu Limited ("DTTL"), its global network of member firms, and their related entities (collectively, the "Deloitte organization"). DTTL (also referred to as "Deloitte Global") and each of its member firms and related entities are legally separate and independent entities, which cannot obligate or bind each other in respect of third parties. DTTL and each DTTL member firm and related entity is liable only for its own acts and omissions, and not those of each other. DTTL does not provide services to clients. Please see www.deloitte.no to learn more.

© Deloitte AS

Registrert i Foretaksregisteret Medlemmer av Den norske Revisorforening
Organisasjonsnummer: 980 211 282

Penneo Dokumentnøkkel: BAECF-PFD5J-5H5EY-4GAOC-K8TQ3-YJC43



Deloitte.

side 2
Uavhengig revisors beretning -
Vy Tog AS

Ved utarbeidelsen av årsregnskapet må ledelsen ta standpunkt til selskapets evne til fortsatt drift og opplyse om forhold av betydning for fortsatt drift. Forutsetningen om fortsatt drift skal legges til grunn for årsregnskapet så lenge det ikke er sannsynlig at virksomheten vil bli avvirket.

Revisors oppgaver og plikter ved revisjonen av årsregnskapet

Vårt mål er å oppnå betryggende sikkerhet for at årsregnskapet som helhet ikke inneholder vesentlig feilinformasjon, verken som følge av misligheter eller utilsiktede feil, og å avgi en revisjonsberetning som inneholder vår konklusjon. Betryggende sikkerhet er en høy grad av sikkerhet, men ingen garanti for at en revisjon utført i samsvar med ISA-ene, alltid vil avdekke vesentlig feilinformasjon som eksisterer. Feilinformasjon kan oppstå som følge av misligheter eller utilsiktede feil. Feilinformasjon blir vurdert som vesentlig dersom den enkeltvis eller samlet med rimelighet kan forventes å påvirke økonomiske beslutninger som brukerne foretar basert på årsregnskapet.

Som del av en revisjon i samsvar med ISA-ene, utøver vi profesjonelt skjønn og utviser profesjonell skepsis gjennom hele revisjonen. I tillegg:

- identifiserer og vurderer vi risikoen for vesentlig feilinformasjon i regnskapet, enten det skyldes misligheter eller utilsiktede feil. Vi utformer og gjennomfører revisjonshandlinger for å håndtere slike risikoer, og innhenter revisjonsbevis som er tilstrekkelig og hensiktsmessig som grunnlag for vår konklusjon. Risikoen for at vesentlig feilinformasjon som følge av misligheter ikke blir avdekket, er høyere enn for feilinformasjon som skyldes utilsiktede feil, siden misligheter kan innebære samarbeid, forfalskning, bevisste utelatelser, uriktige fremstillinger eller overstyring av internkontroll.
- opparbeider vi oss en forståelse av den interne kontroll som er relevant for revisjonen, for å utforme revisjonshandlinger som er hensiktsmessige etter omstendighetene, men ikke for å gi uttrykk for en mening om effektiviteten av selskapets interne kontroll.
- evaluerer vi om de anvendte regnskapsprinsippene er hensiktsmessige og om regnskapsestimaterne og tilhørende noteopplysninger utarbeidet av ledelsen er rimelige.
- konkluderer vi på hensiktsmessigheten av ledelsens bruk av fortsatt drift-forutsetningen ved avleggelsen av årsregnskapet, basert på innhentede revisjonsbevis, og hvorvidt det foreligger vesentlig usikkerhet knyttet til hendelser eller forhold som kan skape tvil av betydning om selskapets evne til fortsatt drift. Dersom vi konkluderer med at det eksisterer vesentlig usikkerhet, kreves det at vi i revisjonsberetningen henleder oppmerksomheten på tilleggsopplysningene i årsregnskapet, eller, dersom slike tilleggsopplysninger ikke er tilstrekkelige, at vi modifiserer vår konklusjon. Våre konklusjoner er basert på revisjonsbevis innhentet inntil datoen for revisjonsberetningen. Etterfølgende hendelser eller forhold kan imidlertid medføre at selskapet ikke fortsetter driften.
- evaluerer vi den samlede presentasjonen, strukturen og innholdet i årsregnskapet, inkludert tilleggsopplysningene, og hvorvidt årsregnskapet gir uttrykk for de underliggende transaksjonene og hendelsene på en måte som gir et rettviseende bilde.

Vi kommuniserer med styret blant annet om det planlagte omfanget av revisjonen og til hvilken tid revisjonsarbeidet skal utføres. Vi utveksler også informasjon om forhold av betydning som vi har avdekket i løpet av revisjonen, herunder om eventuelle svakheter av betydning i den interne kontrollen.

Oslo, 30. juni 2022
Deloitte AS

Eivind Skaug
statsautorisert revisor

Penneo Dokumentnr: BAECF-PFD5J-5H5EY-4GAOC-K8TQ3-YJC43



PENNEO

Signaturene i dette dokumentet er juridisk bindende. Dokument signert med "Penneo"™ - sikker digital signatur.
De signerende parter sin identitet er registrert, og er listet nedenfor.

"Med min signatur bekrefter jeg alle datoer og innholdet i dette dokument."

Eivind Skaug

Statsautorisert revisor

Serienummer: 9578-5999-4-1556321

IP: 217.173.xxx.xxx

2022-07-01 12:26:50 UTC



Penneo Dokumentnøkkel: BAECF-PFDSJ-5H5EY-4GAOC-K8TQ3-YJC43

Dokumentet er signert digitalt, med **Penneo.com**. Alle digitale signatur-data i dokumentet er sikret og validert av den datamaskin-utregnede hash-verdien av det opprinnelige dokument. Dokumentet er låst og tids-stemplet med et sertifikat fra en betrodd tredjepart. All kryptografisk bevis er integrert i denne PDF, for fremtidig validering (hvis nødvendig).

Hvordan bekrefter at dette dokumentet er originalen?

Dokumentet er beskyttet av ett Adobe CDS sertifikat. Når du åpner dokumentet i

Adobe Reader, skal du kunne se at dokumentet er sertifisert av **Penneo e-signature service <penneo@penneo.com>**. Dette garanterer at innholdet i dokumentet ikke har blitt endret.

Det er lett å kontrollere de kryptografiske beviser som er lokalisert inne i dokumentet, med Penneo validator - <https://penneo.com/validate>