



ÅRSREGNSKAPET FOR REGNSKAPSÅRET 2023 - GENERELL INFORMASJON

Enheten

Organisasjonsnummer: 989 315 013
Organisasjonsform: Aksjeselskap
Foretaksnavn: BYGGNES STORSENTER AS
Forretningsadresse: Vestre Karmøyveg 51A
4250 KOPERVIK

Regnskapsår

Årsregnskapets periode: 01.01.2023 - 31.12.2023

Konsern

Morselskap i konsern: Nei

Regnskapsregler

Regler for små foretak benyttet: Ja
Benyttet ved utarbeidelsen av årsregnskapet til selskapet: Regnskapslovens alminnelige regler

Årsregnskapet fastsatt av kompetent organ

Bekreftet av representant for selskapet: Eskild Kvala
Dato for fastsettelse av årsregnskapet: 25.01.2024

Grunnlag for avgivelse

År 2023: Årsregnskapet er elektronisk innlevert
År 2022: Tall er hentet fra elektronisk innlevert årsregnskap fra 2023

Det er ikke krav til at årsregnskapet m.v. som sendes til Regnskapsregisteret er undertegnet. Kontrollen på at dette er utført ligger hos revisor/enhetens øverste organ. Sikkerheten ivaretas ved at innsender har rolle/rettighet for innsending av årsregnskapet via Altinn, og ved at det bekreftes at årsregnskapet er fastsatt av kompetent organ.

Brønnøysundregistrene, 21.02.2025



Resultatregnskap

Beløp i: NOK	Note	2023	2022
RESULTATREGNSKAP			
Inntekter			
Leieinntekter		6 613 722	6 124 599
Sum inntekter		6 613 722	6 124 599
Kostnader			
Avskrivning	1	934 900	924 500
Annen driftskostnad		739 582	656 720
Sum kostnader		1 674 482	1 581 220
Driftsresultat		4 939 240	4 543 379
Finansinntekter og finanskostnader			
Renteinntekt fra foretak i samme konsern	2	372 000	315 000
Annen renteinntekt		5 305	4 894
Sum finansinntekter		377 305	319 894
Rentekostnad til foretak i samme konsern	2	84 000	84 000
Annen rentekostnad		2 511 674	1 669 698
Sum finanskostnader		2 595 674	1 753 698
Netto finans		-2 218 369	-1 433 804
Ordinært resultat før skattekostnad		2 720 870	3 109 574
Skattekostnad	3	598 658	684 106
Ordinært resultat etter skattekostnad		2 122 212	2 425 468
Årsresultat		2 122 212	2 425 468
Årsresultat etter minoritetsinteresser		2 122 212	2 425 468
Totalresultat		2 122 212	2 425 468
Overføringer og disponeringer			
Ordinært utbytte	4		1 000 000
Konsernbidrag	4		



Resultatregnskap

Beløp i: NOK	Note	2023	2022
Avgitt konsernbidrag	4		
Udekket tap	4		
Overføring annen egenkapital	4	2 122 212	1 425 468
Overført fra annen egenkapital	4		
Sum overføringer og disponeringer		2 122 212	2 425 468



Balanse

Beløp i: NOK	Note	2023	2022
BALANSE - EIENDELER			
Anleggsmidler			
Immaterielle eiendeler			
Utsatt skattefordel	3		
Varige driftsmidler			
Tomter, bygninger o.a. fast eiendom	1, 5	44 724 626	45 623 435
Maskiner og anlegg	1		
Skip og flytende installasjoner	1		
Driftsløsøre, inventar o.a. utstyr	1		
Sum varige driftsmidler	1	44 724 626	45 623 435
Sum anleggsmidler		44 724 626	45 623 435
Omløpsmidler			
Varer			
Fordringer			
Kundefordringer		1	1
Andre kortsiktige fordringer	2	6 752 611	8 175 611
Sum fordringer		6 752 612	8 175 612
Bankinnskudd, kontanter og lignende			
Bankinnskudd, kontanter o.l.		320 106	636 509
Sum bankinnskudd, kontanter og lignende		320 106	636 509
Sum omløpsmidler		7 072 718	8 812 121
SUM EIENDELER		51 797 343	54 435 556
BALANSE - EGENKAPITAL OG GJELD			
Egenkapital			
Innskutt egenkapital			
Aksjekapital	4, 6	600 000	600 000



Balanse

Beløp i: NOK	Note	2023	2022
Beholdning av egne aksjer	6		
Sum innskutt egenkapital		600 000	600 000
Opptjent egenkapital			
Annen egenkapital	4	2 250 643	1 641 630
Udisponert resultat			
Sum opptjent egenkapital		2 250 643	1 641 630
Sum egenkapital		2 850 643	2 241 630
Gjeld			
Langsiktig gjeld			
Utsatt skatt	3	962 812	915 928
Sum avsetninger for forpliktelser		962 812	915 928
Annen langsiktig gjeld			
Gjeld til kredittinstitusjoner	5	43 775 119	45 446 826
Sum annen langsiktig gjeld		43 775 119	45 446 826
Sum langsiktig gjeld		44 737 931	46 362 754
Kortsiktig gjeld			
Leverandørgjeld		3 249	3 249
Betalbar skatt	3	124 974	411 868
Skyldig offentlige avgifter		265 330	124 134
Utbytte	2		1 000 000
Annen kortsiktig gjeld	2	3 815 218	4 291 921
Sum kortsiktig gjeld		4 208 771	5 831 173
Sum gjeld		48 946 701	52 193 927
SUM EGENKAPITAL OG GJELD		51 797 344	54 435 557



Brønnøysundregistrene

ÅRSREGNSKAP FOR REGNSKAPSÅRET 2023 - GENERELL INFORMASJON

Journalnummer: 2024 302882

Enheten

Organisasjonsnummer: 989 315 013
Organisasjonsform: Aksjeselskap
Foretaksnavn: BYGGNES STORSENTER AS
Forretningsadresse: Vestre Karmøyveg 51A
4250 KOPERVIK

Regnskapsår

Årsregnskapets periode: 01.01.2023 - 31.12.2023

Konsern

Morselskap i konsern: Nei

Regnskapsregler

Regler for små foretak benyttet: Ja
Benyttet ved utarbeidelsen av
årsregnskapet til selskapet: Regnskapslovens alminnelige regler

Årsregnskapet fastsatt av kompetent organ

Bekreftet av representant for selskapet: Eskild Kvala
Dato for fastsettelse av årsregnskapet: 25.01.2024

Revisjon

Årsregnskapet er utarbeidet av ekstern
autorisert regnskapsfører: Ja
Ekstern autorisert regnskapsfører har i
løpet av regnskapsåret bistått ved den
løpende regnskapsføringen eller utført
andre tjenester for selskapet enn å
utarbeide årsregnskapet: Ja

Grunnlag for avgivelse

År 2023: Årsregnskap er elektronisk innlevert.
År 2022: Tall er hentet fra elektronisk innlevert årsregnskap fra 2023.

Det er ikke krav til at årsregnskapet m.v. som sendes til Regnskapsregisteret er undertegnet. Kontrollen på at dette er utført ligger hos revisor/enhetens øverste organ. Sikkerheten ivaretas ved at innsender har rolle/rettighet for innsending av årsregnskapet via Altinn, og ved at det bekreftes at årsregnskapet er fastsatt av kompetent organ.

Brønnøysundregistrene, 29.01.2024



Organisasjonsnr: 989 315 013
BYGGNES STORSENTER AS

RESULTATREGNSKAP

Beløp i: NOK	Note	2023	2022
RESULTATREGNSKAP			
Inntekter			
Leieinntekter		6 613 722	6 124 599
Sum inntekter		6 613 722	6 124 599
Kostnader			
Avskrivning	1	934 900	924 500
Annen driftskostnad		739 582	656 720
Sum kostnader		1 674 482	1 581 220
Driftsresultat		4 939 240	4 543 379
Finansinntekter og finanskostnader			
Renteinntekt fra foretak i samme konsern	2	372 000	315 000
Annen renteinntekt		5 305	4 894
Sum finansinntekter		377 305	319 894
Rentekostnad til foretak i samme konsern	2	84 000	84 000
Annen rentekostnad		2 511 674	1 669 698
Sum finanskostnader		2 595 674	1 753 698
Netto finans		-2 218 369	-1 433 804
Ordinært resultat før skattekostnad			
Skattekostnad	3	598 658	684 106
Ordinært resultat etter skattekostnad		2 122 212	2 425 468
Årsresultat		2 122 212	2 425 468
Årsresultat etter minoritetsinteresser		2 122 212	2 425 468
Totalresultat		2 122 212	2 425 468
Overføringer og disponeringer			
Ordinært utbytte	4		1 000 000
Konsernbidrag	4		
Avgitt konsernbidrag	4		
Udekket tap	4		
Overføring annen egenkapital	4	2 122 212	1 425 468
Overført fra annen egenkapital	4		



Sum overføringer og
disponeringer

2 122 212

2 425 468



Organisasjonsnr: 989 315 013
BYGGNES STORSENTER AS

BALANSE

Beløp i: NOK **Note** **2023** **2022**

BALANSE - EIENDELER

Anleggsmidler

Immaterielle eiendeler

Utsatt skattefordel 3

Varige driftsmidler

Tomter, bygninger o.a.

fast eiendom 1, 5 44 724 626 45 623 435

Maskiner og anlegg 1

Skip og flytende installasjoner 1

Driftsløsøre, inventar o.

a. utstyr 1

Sum varige driftsmidler 1 44 724 626 45 623 435

Sum anleggsmidler 44 724 626 45 623 435

Omløpsmidler

Varer

Fordringer

Kundefordringer 1 1

Andre kortsiktige fordringer 2 6 752 611 8 175 611

Sum fordringer 6 752 612 8 175 612

Bankinnskudd, kontanter og lignende

Bankinnskudd, kontanter o. l. 320 106 636 509

Sum bankinnskudd, kontanter og lignende 320 106 636 509

Sum omløpsmidler 7 072 718 8 812 121

SUM EIENDELER 51 797 343 54 435 556

BALANSE - EGENKAPITAL OG GJELD

Egenkapital

Innskutt egenkapital

Aksjekapital 4, 6 600 000 600 000

Beholdning av egne aksjer 6

Sum innskutt egenkapital 600 000 600 000

Opptjent egenkapital

Annen egenkapital 4 2 250 643 1 641 630



Udisponert resultat			
Sum opptjent egenkapital		2 250 643	1 641 630
Sum egenkapital		2 850 643	2 241 630
Gjeld			
Langsiktig gjeld			
Utsatt skatt	3	962 812	915 928
Sum avsetninger for forpliktelseser		962 812	915 928
Annen langsiktig gjeld			
Gjeld til kredittinstitusjoner	5	43 775 119	45 446 826
Sum annen langsiktig gjeld		43 775 119	45 446 826
Sum langsiktig gjeld		44 737 931	46 362 754
Kortsiktig gjeld			
Leverandørgjeld		3 249	3 249
Betalbar skatt	3	124 974	411 868
Skyldig offentlige avgifter		265 330	124 134
Utbytte	2		1 000 000
Annen kortsiktig gjeld	2	3 815 218	4 291 921
Sum kortsiktig gjeld		4 208 771	5 831 173
Sum gjeld		48 946 701	52 193 927
SUM EGENKAPITAL OG GJELD		51 797 344	54 435 557



Organisasjonsnr: 989 315 013
BYGGNES STORSENTER AS

NOTEOPPLYSNINGER - SELSKAP - alle poster oppgitt i hele tall

Note

Antall årsverk i regnskapsåret
0.00

Sum Beløp

Balanseført verdi 31.12. Varige driftsmidler Immaterielle eiend.

Konsernregnskap

Morselskapet sitt navn

Forretningskontor for morselskapet

Begrunnelse for at datterselskap er utelatt fra konsolideringen

Samlet beløp - tilknyttet selskap Årets Fjorårets

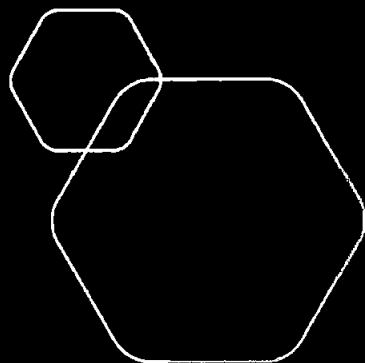
Samlet beløp - foretak i samme konsern Årets Fjorårets

Samlet beløp - foretak i samme konsern Årets Fjorårets

Samlet beløp - felles kontrollert virksomhet Årets Fjorårets

Pantstillelse Beløp

Beholdning av egne aksjer Antall Pålydende Andel av aksjek.

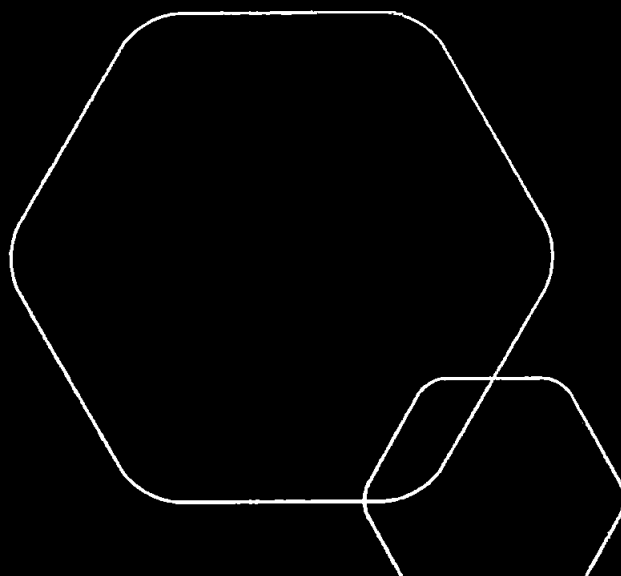


Årsregnskap 2023

Bygnes Storsenter AS

Resultatregnskap
Balanse
Noter

Utarbeidet av tsrevisjon
www.tsrevisjon.no



Org.nr.: 989 315 013



RESULTATREGNSKAP

BYGGNES STORSENTER AS

DRIFTSINNEKTER OG DRIFTSKOSTNADER	Note	2023	2022
Leieinntekter		6 613 722	6 124 599
Sum driftsinntekter		6 613 722	6 124 599
Avskrivning	1	934 900	924 500
Annen driftskostnad		739 582	656 720
Sum driftskostnader		1 674 482	1 581 220
Driftsresultat		4 939 240	4 543 379
FINANSINNEKTER OG FINANSKOSTNADER			
Renteinntekt fra foretak i samme konsern	2	372 000	315 000
Renteinntekt		5 305	4 894
Rentekostnad til foretak i samme konsern	2	84 000	84 000
Annen rentekostnad		2 511 674	1 669 698
Resultat av finansposter		-2 218 369	-1 433 804
Resultat før skattekostnad		2 720 870	3 109 574
Skattekostnad	3	598 658	684 106
Årsresultat		2 122 212	2 425 468
OVERFØRINGER			
Avsatt til utbytte	4	0	1 000 000
Overføring annen egenkapital	4	2 122 212	1 425 468
Sum overføringer		2 122 212	2 425 468



BALANSE

BYGGNES STORSENTER AS

EIENDELER	Note	2023	2022
ANLEGGSMIDLER			
VARIGE DRIFTSMIDLER			
Tomter, bygninger o.a. fast eiendom	1, 5	44 724 626	45 623 435
Sum varige driftsmidler	1	44 724 626	45 623 435
Sum anleggsmidler		44 724 626	45 623 435
OMLØPSMIDLER			
FORDRINGER			
Kundefordringer		1	1
Andre kortsiktige fordringer	2	6 752 611	8 175 611
Sum fordringer		6 752 612	8 175 612
Bankinnskudd, kontanter o.l.		320 106	636 509
Sum omløpsmidler		7 072 718	8 812 121
Sum eiendeler		51 797 344	54 435 556




BALANSE

BYGGNES STORSENTER AS

EGENKAPITAL OG GJELD	Note	2023	2022
INNSKUTT EGENKAPITAL			
Aksjekapital	4, 6	600 000	600 000
Sum innskutt egenkapital		600 000	600 000
OPPTJENT EGENKAPITAL			
Annen egenkapital	4	2 250 643	1 641 630
Sum opptjent egenkapital		2 250 643	1 641 630
Sum egenkapital		2 850 643	2 241 630
GJELD			
AVSETNING FOR FORPLIKTELSER			
Utsatt skatt	3	962 812	915 928
ANNEN LANGSIKTIG GJELD			
Gjeld til kredittinstitusjoner	5	43 775 119	45 446 826
Sum annen langsiktig gjeld		43 775 119	45 446 826
KORTSIKTIG GJELD			
Leverandørgjeld		3 249	3 249
Betalbar skatt	3	124 974	411 868
Skyldig offentlige avgifter		265 330	124 134
Utbytte	2	0	1 000 000
Annen kortsiktig gjeld	2	3 815 218	4 291 921
Sum kortsiktig gjeld		4 208 771	5 831 173
Sum gjeld		48 946 701	52 193 927
Sum egenkapital og gjeld		51 797 344	54 435 557

Kopervik, 22.01.2024
Styret i Byggenes Storsenter AS


Eskild Kvala
Styrets leder/daglig leder



Bygnes Storsenter AS

NOTER TI REGNSKAPET FOR 2023

Regnskapsprinsipper

Årsregnskapet er satt opp i samsvar med regnskapsloven og god regnskapsskikk for små foretak gjeldende for regnskapsåret 2023.

Inntektsføring

Leieinntekter opptjenes i takt med utleieavtalens løpetid uavhengig av om leien faktureres i samme periode som inntekten opptjenes. Leieinntekten måles til verdien på transaksjonstidspunktet.

Utleie er kjennetegnet av at virksomheten stiller ett lokale mm til leietakers disposisjon for en begrenset periode mot et avtalt vederlag. Hvis leietaker har overtatt risiko og kontroll knyttet til varen eller eiendelen, vil avtalen reelt sett inneholde en salgstransaksjon. Ved avtale om leiefritak i en periode, vanligvis fra det tidspunkt leieavtalen inngås og i en periode fremover, skal inntekten fordeles over hele leieperioden, slik at det også resultatføres inntekter i den periode det etter avtalen ikke er belastet leie.

Anleggsmidler

Lineære avskrivninger over driftsmidlenes forventede økonomiske levetid er lagt til grunn ved beregning av avskrivningsbeløp. Varige driftsmidler nedskrives til virkelig verdi ved verdifall som forventes ikke å være av forbigående art. Nedskrivninger blir reversert når grunnlaget for nedskrivningen ikke lenger finnes å være til stede.

Vedlikehold /påkostning

Utgifter som påløper for å opprettholde eiendommenes kvalitetsnivå, kostnadsføres når de påløper. Utgifter som påløper for å bringe eiendommen tilbake til standarden ved vårt kjøp av eiendommen (tatt hensyn til bygningsteknisk utvikling fram til i dag) kostnadsføres direkte. Utgifter som representerer en standardheving av eiendommen ut over standarden ved vårt kjøp, tillegges kostpris, dvs. balanseføres.

Omløpsmidler og kortsiktig gjeld

Omløpsmidler og kortsiktig gjeld omfatter normalt poster som forfaller til betaling innen ett år etter siste dag i regnskapsåret, samt poster som knytter seg til varekretsløpet. Omløpsmidler vurderes til laveste verdi av anskaffelseskost og antatt virkelig verdi (Laveste verdis prinsipp).

Fordringer

Kundefordringer, herunder påløpt leie føres opp i balansen til pålydende etter fradrag for avsetning til påregnelig tap. Avsetning til påregnelig tap gjøres på grunnlag av en individuell vurdering av de enkelte fordringene. Andre fordringer er også gjenstand for en tilsvarende vurdering.

Skatt

Utsatt skatt i resultatregnskapet er skatt beregnet på endringer i midlertidige forskjeller mellom skattemessige og regnskapsmessige verdier og inngår som en del av selskapets totale skattekostnad. Utsatt skatt avsettes som gjeld i balansen. I den grad utsatt skattefordel overstiger utsatt skatt, medtas utsatt skattefordel i balansen dersom kriteriene for balanseføring er tilfredsstillt.



Bygges Storsenter AS

NOTER TIL REGNSKAPET FOR 2023

Note 1 Anleggsmidler

	Bygninger og tomter	Sum
Anskaffelseskost pr. 01.01.23	51 658 141	51 658 141
+ Tilgang kjøpte driftsmidler	36 090	36 090
= Anskaffelseskost 31.12.23	51 694 232	51 694 232
Akkumulerte avskrivninger 31.12.23	6 969 606	6 969 606
= Bokført verdi 31.12.23	44 724 626	44 724 626
Årets ordinære avskrivninger	934 900	934 900
Økonomisk levetid	40-50 år	

Avskrivninger er planmessige og i samsvar med tidligere år.

Note 2 Mellomværende med datterselskap og tilknyttet selskap

	2023	2022
Andre fordringer	6 752 480	8 175 480
Annen kortsiktig gjeld	3 291 575	3 162 575

Konsernfordringer har ikke fastsatt forfallstidspunkt. Det er beregnet renter på mellomværende.

Note 3 Skatt

Årets skattekostnad	2023	2022
Resultatført skatt på ordinært resultat:		
Betalbar skatt	551 774	619 768
Endring i utsatt skatt	46 884	64 338
Skattekostnad ordinært resultat	598 658	684 106
Skattepliktig inntekt:		
Resultat før skatt	2 720 870	3 109 574
Permanente forskjeller	302	0
Endring i midlertidige forskjeller	-213 109	0
Avgitt konsernbidrag	-1 940 000	-945 000
Skattepliktig inntekt	568 063	2 164 574
Betalbar skatt i balansen:		
Betalbar skatt på årets resultat	551 774	619 768
Betalbar skatt på avgitt konsernbidrag	-426 800	-207 900



Bygnes Storsenter AS

NOTER TI REGNSKAPET FOR 2023

Betalbar skatt på avgitt konsernbidrag	-426 800	-207 900
Sum betalbar skatt i balansen	124 974	411 868

Skatteeffekten av midlertidige forskjeller som har gitt opphav til utsatt skatt og utsatte skattefordeler, spesifisert på typer av midlertidige forskjeller

	2023	2022	Endring
Varige driftsmidler	4 376 418	4 163 309	-213 109
Sum	4 376 418	4 163 309	-213 109
Grunnlag for utsatt skatt	4 376 418	4 163 309	-213 109
Utsatt skatt (22 %)	962 812	915 928	-46 884

Alle midlertidige forskjeller kan utlignes, og dette er gjennomført i beregningen av utsatt skatt/utsatt skattefordel.

Note 4 Egenkapital

	Aksjekapital	Annen egenkapital	Sum egenkapital
Pr. 31.12.2022	600 000	1 641 630	2 241 630
Årets resultat		2 122 212	2 122 212
Konsernbidrag avgitt		-1 513 200	-1 513 200
Pr 31.12.2023	600 000	2 250 643	2 850 643

Note 5 Fordringer, gjeld, pantstillelser og garantier

Bokført gjeld som er sikret ved pant:	2023	2022
Gjeld til kredittinstitusjoner	43 775 119	45 446 826

Bokført verdi av eiendeler stilt som sikkerhet for bokført gjeld:	2023	2022
Tomt, bygninger og annen fast eiendom	44 724 626	45 623 435

Gjeld som forfaller mer enn fem år etter regnskapsårets slutt	2023	2022
Gjeld til kredittinstitusjoner	25 837 112	31 610 766

I tillegg er det stillet sikkerhet i factoringpant pålydende kr 5.000.000



Bygnes Storsenter AS

NOTER TIL REGNSKAPET FOR 2023

Note 6 Aksjonærer

Aksjekapitalen i Bygnes Storsenter AS pr. 31.12 består av:

	Antall	Pålydende	Bokført
Ordinære aksjer	600	1 000,0	600 000
Sum	600		600 000

Eierstruktur

Aksjonærer i % pr. 31.12:

	Ordinære	Eierandel	Stemmeandel
Bygnes Storsenter Holding AS	600	100,0	100,0



UAVHENGIG REVISORS BERETNING

Til generalforsamlingen i Byggenes Storsenter AS

Konklusjon

Vi har revidert Byggenes Storsenter AS' årsregnskap som viser et overskudd 2 122 212. Årsregnskapet består av balanse per 31. desember 2023, resultatregnskap og noter til årsregnskapet, herunder et sammendrag av viktige regnskapsprinsipper.

Etter vår mening

- oppfyller årsregnskapet gjeldende lovkrav, og
- gir årsregnskapet et rettviseende bilde av selskapets finansielle stilling per 31. desember 2023 og av dets resultat og kontantstrømmer for regnskapsåret avsluttet per denne datoen i samsvar med regnskapslovens regler og god regnskapsskikk i Norge.

Grunnlag for konklusjonen

Vi har gjennomført revisjonen i samsvar med de internasjonale revisjonsstandardene International Standards on Auditing (ISA-ene). Våre oppgaver og plikter i henhold til disse standardene er beskrevet nedenfor under Revisors oppgaver og plikter ved revisjonen av årsregnskapet. Vi er uavhengige av selskapet slik det kreves i lov, forskrift og International Code of Ethics for Professional Accountants (inkludert internasjonale uavhengighetsstandarder) utstedt av the International Ethics Standards Board for Accountants (IESBA-reglene), og vi har overholdt våre øvrige etiske forpliktelser i samsvar med disse kravene. Innhentet revisjonsbevis er etter vår vurdering tilstrekkelig og hensiktsmessig som grunnlag for vår konklusjon.

Ledelsens ansvar for årsregnskapet

Ledelsen er ansvarlig for å utarbeide årsregnskapet og for at det gir et rettviseende bilde i samsvar med regnskapslovens regler og god regnskapsskikk i Norge. Ledelsen er også ansvarlig for slik intern kontroll som den finner nødvendig for å kunne utarbeide et årsregnskap som ikke inneholder vesentlig feilinformasjon, verken som følge av misligheter eller utilsiktede feil.

Ved utarbeidelsen av årsregnskapet må ledelsen ta standpunkt til selskapets evne til fortsatt drift og opplyse om forhold av betydning for fortsatt drift. Forutsetningen om fortsatt drift skal legges til grunn for årsregnskapet så lenge det ikke er sannsynlig at virksomheten vil bli avviklet.

Revisors oppgaver og plikter ved revisjonen av årsregnskapet

Vårt mål er å oppnå betryggende sikkerhet for at årsregnskapet som helhet ikke inneholder vesentlig feilinformasjon, verken som følge av misligheter eller utilsiktede feil, og å avgi en revisjonsberetning som inneholder vår konklusjon. Betryggende sikkerhet er en høy grad av sikkerhet, men ingen garanti for at en revisjon utført i samsvar med ISA-ene, alltid vil avdekke vesentlig feilinformasjon som eksisterer.



Feilinformasjon kan oppstå som følge av misligheter eller utilsiktede feil. Feilinformasjon blir vurdert som vesentlig dersom den enkeltvis eller samlet med rimelighet kan forventes å påvirke økonomiske beslutninger som brukerne foretar basert på årsregnskapet.

For videre beskrivelse av revisors oppgaver og plikter vises det til <https://revisorforeningen.no/revisjonsberetninger>

Kopervik, 25. januar 2024
Tsrevisjon AS

Hans Petter Thorvaldsen
Statsautorisert revisor