



ÅRSREGNSKAPET FOR REGNSKAPSÅRET 2024 - GENERELL INFORMASJON

Enheten

Organisasjonsnummer: 929 134 834
Organisasjonsform: Aksjeselskap
Foretaksnavn: CARBON CIRCLE HOLDING AS
Forretningsadresse: Strandveien 15
1366 LYSAKER

Regnskapsår

Årsregnskapets periode: 01.01.2024 - 31.12.2024

Konsern

Morselskap i konsern: Nei

Regnskapsregler

Regler for små foretak benyttet: Ja
Benyttet ved utarbeidelsen av årsregnskapet til selskapet: Regnskapslovens alminnelige regler

Årsregnskapet fastsatt av kompetent organ

Bekreftet av representant for selskapet: Knut Brovoll-Bø
Dato for fastsettelse av årsregnskapet: 30.06.2025

Grunnlag for avgivelse

År 2024: Årsregnskapet er elektronisk innlevert
År 2023: Tall er hentet fra elektronisk innlevert årsregnskap fra 2024

Det er ikke krav til at årsregnskapet m.v. som sendes til Regnskapsregisteret er undertegnet. Kontrollen på at dette er utført ligger hos revisor/enhetens øverste organ. Sikkerheten ivaretas ved at innsender har rolle/rettighet for innsending av årsregnskapet via Altinn, og ved at det bekreftes at årsregnskapet er fastsatt av kompetent organ.

Brønnøysundregistrene, 05.07.2025



Resultatregnskap

Beløp i: NOK	Note	2024	2023
RESULTATREGNSKAP			
Inntekter			
Salgsinntekt		48 990 929	52 048 947
Annen driftsinntekt	1	1 913 684	143 801
Sum inntekter		50 904 613	52 192 747
Kostnader			
Varekostnad		18 723 238	31 521 039
Lønnskostnad	2, 3	41 432 515	30 592 500
Avskrivning av driftsmidler og immaterielle eiendeler	4	308 300	270 500
Nedskrivning av varige driftsmidler og immaterielle eiendeler	4		
Annen driftskostnad		10 227 845	8 204 190
Sum kostnader		70 691 898	70 588 229
Driftsresultat		-19 787 285	-18 395 481
Finansinntekter og finanskostnader			
Annen renteinntekt		12 906	16 914
Annen finansinntekt		946 582	484 959
Sum finansinntekter		959 488	501 872
Annen rentekostnad		1 076 083	231 065
Annen finanskostnad		990 468	365 669
Sum finanskostnader		2 066 552	596 734
Netto finans		-1 107 063	-94 862
Resultat før skattekostnad		-20 894 348	-18 490 343
Skattekostnad på resultat	5		
Årsresultat	6	-20 894 348	-18 490 343
Årsresultat etter minoritetsinteresser		-20 894 348	-18 490 343
Totalresultat		-20 894 348	-18 490 343



Resultatregnskap

Beløp i: NOK	Note	2024	2023
Overføringer og disponeringer			
Overført fra fond for vurderingsforskjeller		-20 894 348	-18 490 343
Sum overføringer og disponeringer		-20 894 348	-18 490 343



Balanse

Beløp i: NOK	Note	2024	2023
BALANSE - EIENDELER			
Anleggsmidler			
Immaterielle eiendeler			
Utvikling		12 933 642	8 667 039
Konsesjoner, patenter o.l.		370 590	484 390
Utsatt skattefordel	5		
Sum immaterielle eiendeler		13 304 231	9 151 428
Varige driftsmidler			
Driftsløsøre, inventar o.a. utstyr	4	284 822	479 322
Sum varige driftsmidler	4	284 822	479 322
Finansielle anleggsmidler			
Andre langsiktige fordringer		84 000	84 000
Sum finansielle anleggsmidler		84 000	84 000
Sum anleggsmidler		13 673 053	9 714 750
Omløpsmidler			
Varer			
Fordringer			
Kundefordringer		6 245 627	19 455 780
Andre kortsiktige fordringer		1 979 752	2 656 627
Konsernfordringer		126 331	
Krav på innbetaling av selskapskapital		800 186	-210 000
Sum fordringer		9 151 896	21 902 407
Bankinnskudd, kontanter og lignende			
Bankinnskudd, kontanter o.l.		-3 631 890	729 662
Sum bankinnskudd, kontanter og lignende		-3 631 890	729 662
Sum omløpsmidler		5 520 006	22 632 069
SUM EIENDELER		19 193 060	32 346 819



Balanse

Beløp i: NOK	Note	2024	2023
BALANSE - EGENKAPITAL OG GJELD			
Egenkapital			
Innskutt egenkapital			
Aksjekapital	7	1 345 713	1 168 000
Overkurs		-1 454 094	-8 489 462
Annen innskutt egenkapital		1 708 082	6 666 130
Sum innskutt egenkapital		1 599 702	-655 332
Sum egenkapital	6	1 599 702	-655 332
Gjeld			
Langsiktig gjeld			
Utsatt skatt	5		
Annen langsiktig gjeld			
Øvrig langsiktig gjeld			5 000 000
Sum annen langsiktig gjeld			5 000 000
Sum langsiktig gjeld		0	5 000 000
Kortsiktig gjeld			
Leverandørgjeld		508 007	13 782 259
Betalbar skatt	5		
Skyldig offentlige avgifter		5 087 469	4 185 872
Annen kortsiktig gjeld		11 997 882	10 034 020
Sum kortsiktig gjeld		17 593 358	28 002 152
Sum gjeld		17 593 358	33 002 152
SUM EGENKAPITAL OG GJELD		19 193 060	32 346 819



Brønnøysundregistrene

ÅRSREGNSKAP FOR REGNSKAPSÅRET 2024 - GENERELL INFORMASJON

Journalnummer: 2025 623750

Enheten

Organisasjonsnummer: 929 134 834
Organisasjonsform: Aksjeselskap
Foretaksnavn: CARBON CIRCLE HOLDING AS
Forretningsadresse: Strandveien 15
1366 LYSAKER

Regnskapsår

Årsregnskapets periode: 01.01.2024 - 31.12.2024

Konsern

Morselskap i konsern: Nei

Regnskapsregler

Regler for små foretak benyttet: Ja
Benyttet ved utarbeidelsen av
årsregnskapet til selskapet: Regnskapslovens alminnelige regler

Årsregnskapet fastsatt av kompetent organ

Bekreftet av representant for selskapet: Knut Brovoll-Bø
Dato for fastsettelse av årsregnskapet: 30.06.2025

Revisjon

Årsregnskapet er utarbeidet av ekstern
autorisert regnskapsfører: Ja
Ekstern autorisert regnskapsfører har i
løpet av regnskapsåret bistått ved den
løpende regnskapsføringen eller utført
andre tjenester for selskapet enn å
utarbeide årsregnskapet: Ja

Grunnlag for avgivelse

År 2024: Årsregnskap er elektronisk innlevert.
År 2023: Tall er hentet fra elektronisk innlevert årsregnskap fra 2024.

Det er ikke krav til at årsregnskapet m.v. som sendes til Regnskapsregisteret er undertegnet. Kontrollen på at dette er utført ligger hos revisor/enhetens øverste organ. Sikkerheten ivaretas ved at innsender har rolle/rettighet for innsending av årsregnskapet via Altinn, og ved at det bekreftes at årsregnskapet er fastsatt av kompetent organ.

Brønnøysundregistrene, 03.07.2025

Brønnøysundregistrene
Postadresse: Postboks 900, 8910 Brønnøysund
Telefon: 75 00 75 00
E-post: firmapost@brreg.no Internett: www.brreg.no
Organisasjonsnummer: 974 760 673



Organisasjonsnr: 929 134 834
CARBON CIRCLE HOLDING AS

RESULTATREGNSKAP

Beløp i: NOK	Note	2024	2023
RESULTATREGNSKAP			
Inntekter			
Salgsinntekt		48 990 929	52 048 947
Annen driftsinntekt	1	1 913 684	143 801
Sum inntekter		50 904 613	52 192 747
Kostnader			
Varekostnad		18 723 238	31 521 039
Lønnskostnad	2, 3	41 432 515	30 592 500
Avskrivning av driftsmidler og immaterielle eiendeler	4	308 300	270 500
Nedskrivning av varige driftsmidler og immaterielle eiendeler	4		
Annen driftskostnad		10 227 845	8 204 190
Sum kostnader		70 691 898	70 588 229
Driftsresultat		-19 787 285	-18 395 481
Finansinntekter og finanskostnader			
Annen renteinntekt		12 906	16 914
Annen finansinntekt		946 582	484 959
Sum finansinntekter		959 488	501 872
Annen rentekostnad		1 076 083	231 065
Annen finanskostnad		990 468	365 669
Sum finanskostnader		2 066 552	596 734
Netto finans		-1 107 063	-94 862
Resultat før skattekostnad		-20 894 348	-18 490 343
Skattekostnad på resultat	5		
Årsresultat	6	-20 894 348	-18 490 343
Årsresultat etter minoritetsinteresser		-20 894 348	-18 490 343
Totalresultat		-20 894 348	-18 490 343
Overføringer og disponeringer			
Overført fra fond for vurderingsforskjeller		-20 894 348	-18 490 343
Sum overføringer og disponeringer		-20 894 348	-18 490 343



Organisasjonsnr: 929 134 834
CARBON CIRCLE HOLDING AS

BALANSE

Beløp i: NOK	Note	2024	2023
BALANSE - EIENDELER			
Anleggsmidler			
Immaterielle eiendeler			
Utvikling		12 933 642	8 667 039
Konsesjoner, patenter o.l.		370 590	484 390
Utsatt skattefordel	5		
Sum immaterielle eiendeler		13 304 231	9 151 428
Varige driftsmidler			
Driftsløsøre, inventar o. a. utstyr	4	284 822	479 322
Sum varige driftsmidler	4	284 822	479 322
Finansielle anleggsmidler			
Andre langsiktige fordringer		84 000	84 000
Sum finansielle anleggsmidler		84 000	84 000
Sum anleggsmidler		13 673 053	9 714 750
Omløpsmidler			
Varer			
Fordringer			
Kundefordringer		6 245 627	19 455 780
Andre kortsiktige fordringer		1 979 752	2 656 627
Konsernfordringer		126 331	
Krav på innbetaling av selskapskapital		800 186	-210 000
Sum fordringer		9 151 896	21 902 407
Bankinnskudd, kontanter og lignende			
Bankinnskudd, kontanter o. l.		-3 631 890	729 662
Sum bankinnskudd, kontanter og lignende		-3 631 890	729 662
Sum omløpsmidler		5 520 006	22 632 069
SUM EIENDELER		19 193 060	32 346 819

BALANSE - EGENKAPITAL OG GJELD

Egenkapital



Innskutt egenkapital			
Aksjekapital	7	1 345 713	1 168 000
Overkurs		-1 454 094	-8 489 462
Annen innskutt egenkapital		1 708 082	6 666 130
Sum innskutt egenkapital		1 599 702	-655 332
Sum egenkapital	6	1 599 702	-655 332
Gjeld			
Langsiktig gjeld			
Utsatt skatt	5		
Annen langsiktig gjeld			
Øvrig langsiktig gjeld			5 000 000
Sum annen langsiktig gjeld			5 000 000
Sum langsiktig gjeld		0	5 000 000
Kortsiktig gjeld			
Leverandørgjeld		508 007	13 782 259
Betalbar skatt	5		
Skyldig offentlige avgifter		5 087 469	4 185 872
Annen kortsiktig gjeld		11 997 882	10 034 020
Sum kortsiktig gjeld		17 593 358	28 002 152
Sum gjeld		17 593 358	33 002 152
SUM EGENKAPITAL OG GJELD		19 193 060	32 346 819



Organisasjonsnr: 929 134 834
CARBON CIRCLE HOLDING AS

NOTEOPPLYSNINGER - SELSKAP - alle poster oppgitt i hele tall

Note

Antall årsverk i regnskapsåret
28.00

<u>Sum</u>	<u>Beløp</u>
<u>Balanseført verdi 31.12.</u>	<u>Varige driftsmidler Immaterielle eiend.</u>

Konsernregnskap

Morselskapet sitt navn

Forretningskontor for morselskapet

Begrunnelse for at datterselskap er utelatt fra konsolideringen

<u>Samlet beløp - tilknyttet selskap</u>	<u>Årets</u>	<u>Fjorårets</u>
--	--------------	------------------

<u>Samlet beløp - foretak i samme konsern</u>	<u>Årets</u>	<u>Fjorårets</u>
---	--------------	------------------

<u>Samlet beløp - foretak i samme konsern</u>	<u>Årets</u>	<u>Fjorårets</u>
---	--------------	------------------

<u>Samlet beløp - felles kontrollert virksomhet</u>	<u>Årets</u>	<u>Fjorårets</u>
---	--------------	------------------

<u>Pantstillelse</u>	<u>Beløp</u>
----------------------	--------------

<u>Beholdning av egne aksjer</u>	<u>Antall</u>	<u>Pålydende</u>	<u>Andel av aksjek.</u>
----------------------------------	---------------	------------------	-------------------------



Årsregnskap 2024 Carbon Circle Holding AS

Resultatregnskap
Balanse
Noter til regnskapet



Org.nr.: 929 134 834



RESULTATREGNSKAP

CARBON CIRCLE HOLDING AS

DRIFTSINNEKTER OG DRIFTSKOSTNADER	Note	2024	2023
Salgsinntekt		48 990 929	52 048 947
Annen driftsinntekt	1	1 913 684	143 801
Sum driftsinntekter		50 904 613	52 192 747
Varekostnad		18 723 238	31 521 039
Lønnskostnad	2, 3	41 432 515	30 592 500
Avskrivning av driftsmidler og immaterielle eiendeler	4	308 300	270 500
Annen driftskostnad		10 227 845	8 204 190
Sum driftskostnader		70 691 898	70 588 229
Driftsresultat		-19 787 285	-18 395 481
FINANSINNEKTER OG FINANSKOSTNADER			
Annen renteinntekt		12 906	16 914
Annen finansinntekt		946 582	484 959
Annen rentekostnad		1 076 083	231 065
Annen finanskostnad		990 468	365 669
Resultat av finansposter		-1 107 063	-94 862
Resultat før skattekostnad		-20 894 348	-18 490 343
Årsresultat	6	-20 894 348	-18 490 343
OVERFØRINGER			
Overført fra fond for vurderingsforskjeller		20 894 348	18 490 343
Sum overføringer		-20 894 348	-18 490 343



BALANSE

CARBON CIRCLE HOLDING AS

EIENDELER	Note	2024	2023
ANLEGGSMIDLER			
IMMATERIELLE EIENDELER			
Utvikling		12 933 642	8 667 039
Konsesjoner, patenter o.l.		370 590	484 390
Sum immaterielle eiendeler		13 304 231	9 151 428
VARIGE DRIFTSMIDLER			
Driftsløsøre, inventar o.a. utstyr	4	284 822	479 322
Sum varige driftsmidler	4	284 822	479 322
FINANSIELLE ANLEGGSMIDLER			
Andre langsiktige fordringer		84 000	84 000
Sum finansielle anleggsmidler		84 000	84 000
Sum anleggsmidler		13 673 053	9 714 750
OMLØPSMIDLER			
FORDRINGER			
Kundefordringer		6 245 627	19 455 780
Andre kortsiktige fordringer		1 979 752	2 656 627
Konsernfordringer		126 331	0
Krav på innbetaling av aksjekapital		800 186	-210 000
Sum fordringer		9 151 896	21 902 407
INVESTERINGER			
Bankinnskudd, kontanter o.l.		-3 631 890	729 662
Sum omløpsmidler		5 520 006	22 632 069
Sum eiendeler		19 193 060	32 346 819



BALANSE

CARBON CIRCLE HOLDING AS

EGENKAPITAL OG GJELD	Note	2024	2023
EGENKAPITAL			
INNSKUTT EGENKAPITAL			
Aksjekapital	7	1 345 713	1 168 000
Overkurs		-1 454 094	-8 489 462
Annen innskutt egenkapital		1 708 082	6 666 130
Sum innskutt egenkapital		1 599 702	-655 332
OPPTJENT EGENKAPITAL			
Sum egenkapital	6	1 599 702	-655 332
GJELD			
AVSETNING FOR FORPLIKTELSER			
ANNEN LANGSIKTIG GJELD			
Øvrig langsiktig gjeld		0	5 000 000
Sum annen langsiktig gjeld		0	5 000 000
KORTSIKTIG GJELD			
Leverandørgjeld		508 007	13 782 259
Skyldig offentlige avgifter		5 087 469	4 185 872
Annen kortsiktig gjeld		11 997 882	10 034 020
Sum kortsiktig gjeld		17 593 358	28 002 152
Sum gjeld		17 593 358	33 002 152
Sum egenkapital og gjeld		19 193 060	32 346 819

23.06.2025

Styret i Carbon Circle Holding AS

Jan Erik Tveteraas
styremedlem

Jannicke Gerner Bjerkås
styremedlem

Ian Riddoch Williamson Herd
styremedlem

Knut Brovoll-Bø
styreleder

Aslak Hjelde
styremedlem

Geir Otto Amundsen
daglig leder



Regnskapsprinsipper

Årsregnskapet er satt opp i samsvar med regnskapsloven og NRS 8 - God regnskapsskikk for små foretak.

DRIFTSINNTEKTER

Inntektsføring ved salg av varer skjer på leveringstidspunktet. Tjenester inntektsføres etter hvert som de leveres.

SKATT

Skattekostnaden i resultatregnskapet omfatter både periodens betalbare skatt og endring i utsatt skatt. Utsatt skatt er beregnet med 22 % på grunnlag av de midlertidige forskjeller som eksisterer mellom regnskapsmessige og skattemessige verdier, samt ligningsmessig underskudd til fremføring ved utgangen av regnskapsåret. Skatteøkende og skattereduserende midlertidige forskjeller som reverserer eller kan reverseres i samme periode er utlignet og nettoført.

KLASSIFISERING OG VURDERING AV ANLEGGSMIDLER

Anleggsmidler omfatter eiendeler bestemt til varig eie og bruk. Anleggsmidler er vurdert til anskaffelseskost. Varige driftsmidler balanseføres og avskrives over driftsmidlets økonomiske levetid. Avskrivningsperioden for fast eiendom anskaffet etter 2009 er dekomponert i en del som gjelder råbygget og en del som gjelder faste tekniske installasjoner. Varige driftsmidler nedskrives til gjenvinnbart beløp ved verdifall som forventes ikke å være forbigående. Gjenvinnbart beløp er det høyeste av netto salgsverdi og verdi i bruk. Verdi i bruk er nåverdi av fremtidige kontantstrømmer knyttet til eiendelen. Nedskrivningen reverseres når grunnlaget for nedskrivningen ikke lenger er til stede.

UTVIKLING

Utgifter til utvikling balanseføres i den grad det kan identifiseres en fremtidig økonomisk fordel knyttet til utvikling av en identifiserbar immaterielle eiendel og utgiftene kan måles pålitelig. I motsatt fall kostnadsføres slike utgifter løpende. Balanseført utvikling avskrives lineært over økonomisk levetid. Dersom levetiden for balanseførte utviklingsutgifter ikke kan anslås pålitelig avskrives disse over maksimalt ti år. Utgifter til forskning kostnadsføres løpende.

KLASSIFISERING OG VURDERING AV OMLØPSMIDLER

Omløpsmidler og kortsiktig gjeld omfatter normalt poster som forfaller til betaling innen ett år etter balansedagen, samt poster som knytter seg til varekretsløpet. Omløpsmidler vurderes til laveste verdi av anskaffelseskost og virkelig verdi.

FORDRINGER

Kundefordringer og andre fordringer oppføres til pålydende etter fradrag for avsetning til forventet tap. Avsetning til tap gjøres på grunnlag av en individuell vurdering av de enkelte fordringene.

Note 1 Offentlig tilskudd

Carbon Circle Holding AS er for perioden 2023 til 2024 bevilget tilskudd fra Norsk Forskningsråd, til pågående forskningsprosjekt. Totale kostnader for prosjektet i 2024 er kr 3.402.000. Selskapet har inntektsført i regnskapet skattefunntilskuddet med kr 646 380.



Note 2 Lønnskostnader og antall årsverk

LØNNSKOSTNADER

	2024	2023
Lønninger	31 408 624	21 022 327
Arbeidsgiveravgift	6 178 411	4 862 487
Pensjonskostnader	0	79 057
Andre ytelser	3 845 479	4 628 628
Sum	41 432 515	30 592 500

Selskapet har i 2024 sysselsatt 28 årsverk.

Note 3 Lån og sikkerhetsstillelse til nærstående parter

Samlede ikke regnskapsførte garantiforpliktelser utgjør NOK 0 i 2024 .
Det er ikke innvilget lån til styremedlemmer eller nærstående parter i 2024.

Note 4 Anleggsmidler

	Forskning og utvikling	Driftsløsøre, inventar ol.	Sum
Anskaffelseskost pr. 01.01.24	8 667 039	1 261 990	9 929 029
Tilgang egenproduserte driftsmidler	4 266 603		4 266 603
Anskaffelseskost 31.12.24	12 933 642	1 261 990	14 195 632
Akkumulerte avskrivninger 31.12.24		606 578	606 578
Av- og nedskrivninger pr. 31.12.24	0	606 578	606 578
Bokført verdi 31.12.24	12 933 642	655 412	13 589 054
Årets ordinære avskrivninger		308 300	308 300
Økonomisk levetid	Avskrivning ikke påbegynt	3-5 år	



Note 5 Skatt

Årets skattekostnad	2024	2023
Resultatført skatt på ordinært resultat:		
Betalbar skatt	0	0
Endring i utsatt skattefordel	0	0
Skattekostnad ordinært resultat	0	0
Skattepliktig inntekt:		
Resultat før skatt	-20 894 348	-18 490 343
Permanente forskjeller	-607 614	18 262
Endring i midlertidige forskjeller	64 731	-129
Skattepliktig inntekt	-21 437 231	-18 472 209
Betalbar skatt i balansen:		
Betalbar skatt på årets resultat	0	0
Sum betalbar skatt i balansen	0	0

Skatteeffekten av midlertidige forskjeller og underskudd til fremføring som har gitt opphav til utsatt skatt og utsatte skattefordeler, spesifisert på typer av midlertidige forskjeller

	2024	2023	Endring
Varige driftsmidler	-17 380	47 351	64 731
Sum	-17 380	47 351	64 731
Akkumulert fremførbart underskudd	-47 587 782	-26 150 550	21 437 231
Inngår ikke i beregningen av utsatt skatt	47 605 162	26 103 200	-21 501 962
Utsatt skattefordel (22 %)	0	0	0

I henhold til God regnskapsskikk for små foretak balanseføres ikke utsatt skattefordel.

Note 6 Egenkapital

	Aksjekapital	Overkurs	Ikke registrert kapital	Emisjonskostnader	Sum egenkapital
Pr. 31.12.2023	1 168 000	-7 964 462	6 666 130	-525 000	-655 332
Kapitalforhøyelse ila 2024	177 713	27 404 717	-6 666 130		20 916 300
Ikke registrert kapitalforhøyelse			2 233 082		2 233 082
Årets resultat		-20 894 348			-20 894 348
Pr 31.12.2024	1 345 713	-1 454 094	2 233 082	-525 000	1 599 701



Note 7 Aksjekapital, aksjonærer m.v.

Aksjekapitalen i Carbon Circle Holding AS pr. 31.12 består av:

	Antall	Pålydende
Ordinære aksjer	1 240 801	1
Sum	1 240 801	1

Alle aksjene gir samme rettigheter i selskapet.

Carbon Circle Holding AS hadde 35 aksjonærer pr. 31.12.2024.

Oversikt over de største aksjonærene pr. 31.12.2024:

	Ordinære	Sum antall	Eierandel
Green Transition Holding AS	995 680	995 680	80 %
Amplus Energy (Holdings) Limited	34 971	34 971	3 %
P Management AS	29 250	29 250	2 %
Dragesund Invest AS	20 000	20 000	2 %
Sum	1 079 901	1 079 901	87 %
Øvrige (eierandel < 1 %)	160 900	160 900	13 %
Totalt	1 240 801	1 240 801	100 %



Revisjon Sør AS
Henrik Wergelands gate 27
4612 Kristiansand
TLF 38 12 38 60

www.revisjonsor.no
post@revisjonsor.no

Org. nr. 943 708 428 MVA
Foretaksregisteret

Godkjent revisjonsselskap
Autorisert regnskapsførerselskap
Medlem av Den norske Revisorforening

UAVHENGIG REVISORS BERETNING Til generalforsamlingen i Carbon Circle Holding AS

Uttalelse om revisjonen av årsregnskapet

Konklusjon

Vi har revidert årsregnskapet for Carbon Circle Holding AS som viser et underskudd på kr 20 894 348. Årsregnskapet består av balanse per 31. desember 2024, resultatregnskap for regnskapsåret avsluttet per denne datoen og noter til årsregnskapet, herunder et sammendrag av viktige regnskapsprinsipper.

Etter vår mening

- oppfyller årsregnskapet gjeldende lovkrav, og
- gir årsregnskapet et rettviseende bilde av selskapets finansielle stilling per 31. desember 2024 og av dets resultater for regnskapsåret avsluttet per denne datoen i samsvar med regnskapslovens regler og god regnskapsskikk i Norge.

Grunnlag for konklusjonen

Vi har gjennomført revisjonen i samsvar med International Standards on Auditing (ISA-ene). Våre oppgaver og plikter i henhold til disse standardene er beskrevet nedenfor under Revisors oppgaver og plikter ved revisjonen av årsregnskapet. Vi er uavhengige av selskapet i samsvar med kravene i relevante lover og forskrifter i Norge og International Code of Ethics for Professional Accountants (inkludert internasjonale uavhengighetsstandarder) utstedt av International Ethics Standards Board for Accountants (IESBA-reglene), og vi har overholdt våre øvrige etiske forpliktelser i samsvar med disse kravene. Innhentet revisjonsbevis er etter vår vurdering tilstrekkelig og hensiktsmessig som grunnlag for vår konklusjon.

Styret og daglig leders ansvar for årsregnskapet

Styret og daglig leder (ledelsen) er ansvarlig for å utarbeide årsregnskapet og for at det gir et rettviseende bilde i samsvar med regnskapslovens regler og god regnskapsskikk i Norge. Ledelsen er også ansvarlig for slik intern kontroll som den finner nødvendig for å kunne utarbeide et årsregnskap som ikke inneholder vesentlig feilinformasjon, verken som følge av misligheter eller utilsiktede feil.

Ved utarbeidelsen av årsregnskapet må ledelsen ta standpunkt til selskapets evne til fortsatt drift og opplyse om forhold av betydning for fortsatt drift. Forutsetningen om fortsatt drift skal legges til grunn for årsregnskapet så lenge det ikke er sannsynlig at virksomheten vil bli avvirket.




Uavhengig revisors beretning for 2024 for Carbon Circle Holding AS

Revisors oppgaver og plikter ved revisjonen av årsregnskapet

Vårt mål er å oppnå betryggende sikkerhet for at årsregnskapet som helhet ikke inneholder vesentlig feilinformasjon, verken som følge av misligheter eller utilsiktede feil, og å avgi en revisjonsberetning som inneholder vår konklusjon. Betryggende sikkerhet er en høy grad av sikkerhet, men ingen garanti for at en revisjon utført i samsvar med ISA-ene, alltid vil avdekke vesentlig feilinformasjon. Feilinformasjon kan oppstå som følge av misligheter eller utilsiktede feil. Feilinformasjon er å anse som vesentlig dersom den enkeltvis eller samlet med rimelighet kan forventes å påvirke de økonomiske beslutningene som brukerne foretar på grunnlag av årsregnskapet.

For revisors oppgaver og plikter se: <https://revisorforeningen.no/revisjonsberetninger>

Risør, 23. juni 2025
Revisjon Sør AS


Eirik André Lynghaug
Statsautorisert revisor



Årsregnskap 2024 Carbon Circle Holding AS

Resultatregnskap
Balanse
Noter til regnskapet



Org.nr.: 929 134 834



RESULTATREGNSKAP

CARBON CIRCLE HOLDING AS

DRIFTSINNEKTER OG DRIFTSKOSTNADER	Note	2024	2023
Salgsinntekt		48 990 929	52 048 947
Annen driftsinntekt	1	1 913 684	143 801
Sum driftsinntekter		50 904 613	52 192 747
Varekostnad		18 723 238	31 521 039
Lønnskostnad	2, 3	41 432 515	30 592 500
Avskrivning av driftsmidler og immaterielle eiendeler	4	308 300	270 500
Annen driftskostnad		10 227 845	8 204 190
Sum driftskostnader		70 691 898	70 588 229
Driftsresultat		-19 787 285	-18 395 481
FINANSINNEKTER OG FINANSKOSTNADER			
Annen renteinntekt		12 906	16 914
Annen finansinntekt		946 582	484 959
Annen rentekostnad		1 076 083	231 065
Annen finanskostnad		990 468	365 669
Resultat av finansposter		-1 107 063	-94 862
Resultat før skattekostnad		-20 894 348	-18 490 343
Årsresultat	6	-20 894 348	-18 490 343
OVERFØRINGER			
Overført fra fond for vurderingsforskjeller		20 894 348	18 490 343
Sum overføringer		-20 894 348	-18 490 343



BALANSE

CARBON CIRCLE HOLDING AS

EIENDELER	Note	2024	2023
ANLEGGSMIDLER			
IMMATERIELLE EIENDELER			
Utvikling		12 933 642	8 667 039
Konsesjoner, patenter o.l.		370 590	484 390
Sum immaterielle eiendeler		13 304 231	9 151 428
VARIGE DRIFTSMIDLER			
Driftsløsøre, inventar o.a. utstyr	4	284 822	479 322
Sum varige driftsmidler	4	284 822	479 322
FINANSIELLE ANLEGGSMIDLER			
Andre langsiktige fordringer		84 000	84 000
Sum finansielle anleggsmidler		84 000	84 000
Sum anleggsmidler		13 673 053	9 714 750
OMLØPSMIDLER			
FORDRINGER			
Kundefordringer		6 245 627	19 455 780
Andre kortsiktige fordringer		1 979 752	2 656 627
Konsernfordringer		126 331	0
Krav på innbetaling av aksjekapital		800 186	-210 000
Sum fordringer		9 151 896	21 902 407
INVESTERINGER			
Bankinnskudd, kontanter o.l.		-3 631 890	729 662
Sum omløpsmidler		5 520 006	22 632 069
Sum eiendeler		19 193 060	32 346 819




BALANSE

CARBON CIRCLE HOLDING AS

EGENKAPITAL OG GJELD	Note	2024	2023
EGENKAPITAL			
INNSKUTT EGENKAPITAL			
Aksjekapital	7	1 345 713	1 168 000
Overkurs		-1 454 094	-8 489 462
Annen innskutt egenkapital		1 708 082	6 666 130
Sum innskutt egenkapital		1 599 702	-655 332
OPPTJENT EGENKAPITAL			
Sum egenkapital	6	1 599 702	-655 332
GJELD			
AVSETNING FOR FORPLIKTELSE			
ANNEN LANGSIKTIG GJELD			
Øvrig langsiktig gjeld		0	5 000 000
Sum annen langsiktig gjeld		0	5 000 000
KORTSIKTIG GJELD			
Leverandørgjeld		508 007	13 782 259
Skyldig offentlige avgifter		5 087 469	4 185 872
Annen kortsiktig gjeld		11 997 882	10 034 020
Sum kortsiktig gjeld		17 593 358	28 002 152
Sum gjeld		17 593 358	33 002 152
Sum egenkapital og gjeld		19 193 060	32 346 819

Styret i Carbon Circle Holding AS



Jan Erik Tveterås
styremedlem



Jannicke Gerner Bjerkås
styremedlem



Ian Riddoch Williamson Herd
styremedlem



Knut Bø
styreleder



Aslak Hjelde
styremedlem



Geir Otto Amundsen
daglig leder



Regnskapsprinsipper

Årsregnskapet er satt opp i samsvar med regnskapsloven og NRS 8 - God regnskapsskikk for små foretak.

DRIFTSINNTEKTER

Inntektsføring ved salg av varer skjer på leveringstidspunktet. Tjenester inntektsføres etter hvert som de leveres.

SKATT

Skattekostnaden i resultatregnskapet omfatter både periodens betalbare skatt og endring i utsatt skatt. Utsatt skatt er beregnet med 22 % på grunnlag av de midlertidige forskjeller som eksisterer mellom regnskapsmessige og skattemessige verdier, samt ligningsmessig underskudd til fremføring ved utgangen av regnskapsåret. Skatteøkende og skattereduserende midlertidige forskjeller som reverserer eller kan reverseres i samme periode er utlignet og nettoført.

KLASSIFISERING OG VURDERING AV ANLEGGSMIDLER

Anleggsmidler omfatter eiendeler bestemt til varig eie og bruk. Anleggsmidler er vurdert til anskaffelseskost. Varige driftsmidler balanseføres og avskrives over driftsmidlets økonomiske levetid. Avskrivningsperioden for fast eiendom anskaffet etter 2009 er dekomponert i en del som gjelder råbygget og en del som gjelder faste tekniske installasjoner. Varige driftsmidler nedskrives til gjenvinnbart beløp ved verdifall som forventes ikke å være forbigående. Gjenvinnbart beløp er det høyeste av netto salgsverdi og verdi i bruk. Verdi i bruk er nåverdi av fremtidige kontantstrømmer knyttet til eiendelen. Nedskrivningen reverseres når grunnlaget for nedskrivningen ikke lenger er til stede.

UTVIKLING

Utgifter til utvikling balanseføres i den grad det kan identifiseres en fremtidig økonomisk fordel knyttet til utvikling av en identifiserbar immaterielle eiendel og utgiftene kan måles pålitelig. I motsatt fall kostnadsføres slike utgifter løpende. Balanseført utvikling avskrives lineært over økonomisk levetid. Dersom levetiden for balanseførte utviklingsutgifter ikke kan anslås pålitelig avskrives disse over maksimalt ti år. Utgifter til forskning kostnadsføres løpende.

KLASSIFISERING OG VURDERING AV OMLØPSMIDLER

Omløpsmidler og kortsiktig gjeld omfatter normalt poster som forfaller til betaling innen ett år etter balansedagen, samt poster som knytter seg til varekretsløpet. Omløpsmidler vurderes til laveste verdi av anskaffelseskost og virkelig verdi.

FORDRINGER

Kundefordringer og andre fordringer oppføres til pålydende etter fradrag for avsetning til forventet tap. Avsetning til tap gjøres på grunnlag av en individuell vurdering av de enkelte fordringene.

Note 1 Offentlig tilskudd

Carbon Circle Holding AS er for perioden 2023 til 2024 bevilget tilskudd fra Norsk Forskningsråd, til pågående forskningsprosjekt. Totale kostnader for prosjektet i 2024 er kr 3.402.000. Selskapet har inntektsført i regnskapet skattefunntilskuddet med kr 646 380.



Note 2 Lønnskostnader og antall årsverk

LØNSSKOSTNADER

	2024	2023
Lønninger	31 408 624	21 022 327
Arbeidsgiveravgift	6 178 411	4 862 487
Pensjonskostnader	0	79 057
Andre ytelser	3 845 479	4 628 628
Sum	41 432 515	30 592 500

Selskapet har i 2024 sysselsatt 28 årsverk.

Note 3 Lån og sikkerhetsstillelse til nærstående parter

Samlede ikke regnskapsførte garantiforpliktelser utgjør NOK 0 i 2024 .
Det er ikke innvilget lån til styremedlemmer eller nærstående parter i 2024.

Note 4 Anleggsmidler

	Forskning og utvikling	Driftsløsøre, inventar ol.	Sum
Anskaffelseskost pr. 01.01.24	8 667 039	1 261 990	9 929 029
Tilgang egenproduserte driftsmidler	4 266 603		4 266 603
Anskaffelseskost 31.12.24	12 933 642	1 261 990	14 195 632
Akkumulerte avskrivninger 31.12.24		606 578	606 578
Av- og nedskrivninger pr. 31.12.24	0	606 578	606 578
Bokført verdi 31.12.24	12 933 642	655 412	13 589 054
Årets ordinære avskrivninger		308 300	308 300
Økonomisk levetid	Avskrivning ikke påbegynt	3-5 år	



Note 5 Skatt

Årets skattekostnad	2024	2023
Resultatført skatt på ordinært resultat:		
Betalbar skatt	0	0
Endring i utsatt skattefordel	0	0
Skattekostnad ordinært resultat	0	0
Skattepliktig inntekt:		
Resultat før skatt	-20 894 348	-18 490 343
Permanente forskjeller	-607 614	18 262
Endring i midlertidige forskjeller	64 731	-129
Skattepliktig inntekt	-21 437 231	-18 472 209
Betalbar skatt i balansen:		
Betalbar skatt på årets resultat	0	0
Sum betalbar skatt i balansen	0	0

Skatteeffekten av midlertidige forskjeller og underskudd til fremføring som har gitt opphav til utsatt skatt og utsatte skattefordeler, spesifisert på typer av midlertidige forskjeller

	2024	2023	Endring
Varige driftsmidler	-17 380	47 351	64 731
Sum	-17 380	47 351	64 731
Akkumulert fremførbart underskudd	-47 587 782	-26 150 550	21 437 231
Inngår ikke i beregningen av utsatt skatt	47 605 162	26 103 200	-21 501 962
Utsatt skattefordel (22 %)	0	0	0

I henhold til God regnskapsskikk for små foretak balanseføres ikke utsatt skattefordel.

Note 6 Egenkapital

	Aksjekapital	Overkurs	Ikke registrert kapital	Emisjonskostnader	Sum egenkapital
Pr. 31.12.2023	1 168 000	-7 964 462	6 666 130	-525 000	-655 332
Kapitalforhøyelse ila 2024	177 713	27 404 717	-6 666 130		20 916 300
Ikke registrert kapitalforhøyelse			2 233 082		2 233 082
Årets resultat		-20 894 348			-20 894 348
Pr 31.12.2024	1 345 713	-1 454 094	2 233 082	-525 000	1 599 701



Note 7 Aksjekapital, aksjonærer m.v.

Aksjekapitalen i Carbon Circle Holding AS pr. 31.12 består av:

	Antall	Pålydende
Ordinære aksjer	1 240 801	1
Sum	1 240 801	1

Alle aksjene gir samme rettigheter i selskapet.

Carbon Circle Holding AS hadde 35 aksjonærer pr. 31.12.2024.

Oversikt over de største aksjonærene pr. 31.12.2024:

	Ordinære	Sum antall	Eierandel
Green Transition Holding AS	995 680	995 680	80 %
Amplus Energy (Holdings) Limited	34 971	34 971	3 %
P Management AS	29 250	29 250	2 %
Dragesund Invest AS	20 000	20 000	2 %
Sum	1 079 901	1 079 901	87 %
Øvrige (eierandel < 1 %)	160 900	160 900	13 %
Totalt	1 240 801	1 240 801	100 %














2.1 Annual accounts CCAS 2024

Final Audit Report

2025-06-23

Created:	2025-06-20
By:	Tomas Hansen (tomashansen87@gmail.com)
Status:	Signed
Transaction ID:	CBJCHBCAABAA9S466-llw-01zHElunESP0K3nKDNwalk

"2.1 Annual accounts CCAS 2024" History


-  Document created by Tomas Hansen (tomashansen87@gmail.com)
2025-06-20 - 7:21:17 PM GMT
-  Document emailed to Geir Otto Amundsen (goa@carboncircle.com) for signature
2025-06-20 - 7:21:22 PM GMT
-  Document emailed to Aslak Hjelde (aslak@carboncircle.com) for signature
2025-06-20 - 7:21:22 PM GMT
-  Document emailed to Ian Herd (ian.herd@amplus-energy.com) for signature
2025-06-20 - 7:21:22 PM GMT
-  Document emailed to Knut Bø (knut.boe@technipfmc.com) for signature
2025-06-20 - 7:21:23 PM GMT
-  Document emailed to Jan Erik Tveteraas (jan.erik.tveteraas@soiltech.no) for signature
2025-06-20 - 7:21:23 PM GMT
-  Document emailed to Jannicke Bjerkås (jannicke.bjerkas@celsio.no) for signature
2025-06-20 - 7:21:23 PM GMT
-  Email viewed by Ian Herd (ian.herd@amplus-energy.com)
2025-06-20 - 7:21:55 PM GMT
-  Email viewed by Aslak Hjelde (aslak@carboncircle.com)
2025-06-21 - 7:29:55 PM GMT
-  Document e-signed by Aslak Hjelde (aslak@carboncircle.com)
Signature Date: 2025-06-21 - 7:31:29 PM GMT - Time Source: server
-  Email viewed by Geir Otto Amundsen (goa@carboncircle.com)
2025-06-22 - 9:35:30 AM GMT





 Document e-signed by Geir Otto Amundsen (goa@carboncircle.com)

Signature Date: 2025-06-22 - 9:36:32 AM GMT - Time Source: server

 Email viewed by Jan Erik Tveteraas (jan.erik.tveteraas@soiltech.no)

2025-06-22 - 3:42:56 PM GMT

 Document e-signed by Jan Erik Tveteraas (jan.erik.tveteraas@soiltech.no)

Signature Date: 2025-06-22 - 3:43:22 PM GMT - Time Source: server

 Email viewed by Jannicke Bjerkås (jannicke.bjerkas@celsio.no)


2025-06-23 - 6:42:00 AM GMT

 Signer Jannicke Bjerkås (jannicke.bjerkas@celsio.no) entered name at signing as Jannicke Gerner Bjerkås

2025-06-23 - 6:45:10 AM GMT

 Document e-signed by Jannicke Gerner Bjerkås (jannicke.bjerkas@celsio.no)


Signature Date: 2025-06-23 - 6:45:12 AM GMT - Time Source: server

 Email viewed by Knut Bø (knut.boe@technipfmc.com)

2025-06-23 - 10:48:31 AM GMT

 Document e-signed by Knut Bø (knut.boe@technipfmc.com)

Signature Date: 2025-06-23 - 10:49:19 AM GMT - Time Source: server

 Document e-signed by Ian Herd (ian.herd@amplus-energy.com)

Signature Date: 2025-06-23 - 11:53:10 AM GMT - Time Source: server

 Agreement completed.

2025-06-23 - 11:53:10 AM GMT



Adobe Acrobat Sign