



## ÅRSREGNSKAPET FOR REGNSKAPSÅRET 2021 - GENERELL INFORMASJON

### Enheten

Organisasjonsnummer: 923 946 616  
Organisasjonsform: Aksjeselskap  
Foretaksnavn: KAN FRISØR BLINDERN AS  
Forretningsadresse: Wilh. Wilhelmsens vei 84  
1362 HOSLE

### Regnskapsår

Årsregnskapets periode: 01.01.2021 - 31.12.2021

### Konsern

Morselskap i konsern: Nei

### Regnskapsregler

Regler for små foretak benyttet: Ja  
Benyttet ved utarbeidelsen av årsregnskapet til selskapet: Regnskapslovens alminnelige regler

### Årsregnskapet fastsatt av kompetent organ

Bekreftet av representant for selskapet: Kåre Arnold Nilsen  
Dato for fastsettelse av årsregnskapet: 29.05.2022

### Grunnlag for avgivelse

År 2021: Årsregnskapet er elektronisk innlevert  
År 2020: Tall er hentet fra elektronisk innlevert årsregnskap fra 2021

*Det er ikke krav til at årsregnskapet m.v. som sendes til Regnskapsregisteret er undertegnet. Kontrollen på at dette er utført ligger hos revisor/enhetens øverste organ. Sikkerheten ivaretas ved at innsender har rolle/rettighet for innsending av årsregnskapet via Altinn, og ved at det bekreftes at årsregnskapet er fastsatt av kompetent organ.*

Brønnøysundregistrene, 05.08.2023



### Resultatregnskap

Beløp i: NOK	Note	2021	2020
<b>RESULTATREGNSKAP</b>			
<b>Inntekter</b>			
Salgsinntekt		2 649 224	2 905 610
Annen driftsinntekt			67 962
<b>Sum inntekter</b>		<b>2 649 224</b>	<b>2 973 572</b>
<b>Kostnader</b>			
Varekostnad		438 792	407 666
Lønnskostnad	3, 4	2 278 471	2 032 645
Annen driftskostnad		876 422	631 623
<b>Sum kostnader</b>		<b>3 593 685</b>	<b>3 071 934</b>
<b>Driftsresultat</b>		<b>-944 461</b>	<b>-98 362</b>
<b>Finansinntekter og finanskostnader</b>			
Annen renteinntekt			4
<b>Sum finansinntekter</b>			<b>4</b>
Annen rentekostnad		1 702	669
Annen finanskostnad			3 189
<b>Sum finanskostnader</b>		<b>1 702</b>	<b>3 858</b>
<b>Netto finans</b>		<b>-1 702</b>	<b>-3 854</b>
<b>Ordinært resultat før skattekostnad</b>		<b>-946 163</b>	<b>-102 216</b>
<b>Ordinært resultat etter skattekostnad</b>		<b>-946 163</b>	<b>-102 216</b>
<b>Årsresultat</b>		<b>-946 163</b>	<b>-102 216</b>
<b>Årsresultat etter minoritetsinteresser</b>		<b>-946 163</b>	<b>-102 216</b>
<b>Totalresultat</b>		<b>-946 163</b>	<b>-102 216</b>
<b>Overføringer og disponeringer</b>			
Udekket tap		-946 163	
Avsatt til annen egenkapital			-102 216



## Resultatregnskap

<b>Beløp i: NOK</b>	<b>Note</b>	<b>2021</b>	<b>2020</b>
Sum overføringer og disponeringer		-946 163	-102 216



### Balanse

Beløp i: NOK	Note	2021	2020
<b>BALANSE - EIENDELER</b>			
<b>Anleggsmidler</b>			
<b>Immaterielle eiendeler</b>			
Sum anleggsmidler		0	0
<b>Omløpsmidler</b>			
<b>Varer</b>			
Sum varer	7	144 174	278 581
<b>Fordringer</b>			
Kundefordringer			118 365
Andre kortsiktige fordringer		1 680	8 580
Konsernfordringer	9		395 080
Sum fordringer		1 680	522 025
<b>Bankinnskudd, kontanter og lignende</b>			
Bankinnskudd, kontanter o.l.	8	114 370	42 748
Sum bankinnskudd, kontanter og lignende		114 370	42 748
Sum omløpsmidler		260 224	843 354
<b>SUM EIENDELER</b>		<b>260 224</b>	<b>843 354</b>
<b>BALANSE - EGENKAPITAL OG GJELD</b>			
<b>Egenkapital</b>			
<b>Innskutt egenkapital</b>			
Aksjekapital	2	30 000	30 000
Overkurs		27 266	27 266
Sum innskutt egenkapital		57 266	57 266
<b>Opptjent egenkapital</b>			
Udekket tap	6	1 048 379	102 216
Sum opptjent egenkapital		-1 048 379	-102 216



## Balanse

Beløp i: NOK	Note	2021	2020
<b>Sum egenkapital</b>		<b>-991 113</b>	<b>-44 950</b>
<b>Sum langsiktig gjeld</b>		<b>0</b>	<b>0</b>
<b>Kortsiktig gjeld</b>			
Leverandørgjeld		40 162	84 106
Skyldig offentlige avgifter		147 556	457 051
Kortsiktig konserngjeld	9	562 073	43 500
Annen kortsiktig gjeld		501 545	303 647
<b>Sum kortsiktig gjeld</b>		<b>1 251 336</b>	<b>888 304</b>
<b>Sum gjeld</b>		<b>1 251 336</b>	<b>888 304</b>
<b>SUM EGENKAPITAL OG GJELD</b>		<b>260 224</b>	<b>843 354</b>



## Brønnøysundregistrene

### ÅRSREGNSKAP FOR REGNSKAPSÅRET 2021 - GENERELL INFORMASJON

Journalnummer: 2022 409589

#### Enheten

Organisasjonsnummer: 923 946 616  
Organisasjonsform: Aksjeselskap  
Foretaksnavn: KAN BLINDERN AS  
Forretningsadresse: Akersgata 45  
0158 OSLO

#### Regnskapsår

Årsregnskapets periode: 01.01.2021 - 31.12.2021

#### Konsern

Morselskap i konsern: Nei

#### Regnskapsregler

Regler for små foretak benyttet: Ja  
Benyttet ved utarbeidelsen av  
årsregnskapet til selskapet: Regnskapslovens alminnelige regler

#### Årsregnskapet fastsatt av kompetent organ

Bekreftet av representant for selskapet: Kåre Arnold Nilsen  
Dato for fastsettelse av årsregnskapet: 29.05.2022

#### Revisjon

Selskapet har besluttet at årsregnskapet  
ikke skal revideres: Ja

#### Grunnlag for avgivelse

År 2021: Årsregnskap er elektronisk innlevert.  
År 2020: Tall er hentet fra elektronisk innlevert årsregnskap fra 2021.

*Det er ikke krav til at årsregnskapet m.v. som sendes til Regnskapsregisteret er undertegnet. Kontrollen på at dette er utført ligger hos revisor/enhetens øverste organ. Sikkerheten ivaretas ved at innsender har rolle/rettighet for innsending av årsregnskapet via Altinn, og ved at det bekreftes at årsregnskapet er fastsatt av kompetent organ.*

Brønnøysundregistrene, 02.06.2022



Organisasjonsnr: 923 946 616  
KAN BLINDERN AS

## RESULTATREGNSKAP

<b>Beløp i: NOK</b>	<b>Note</b>	<b>2021</b>	<b>2020</b>
<b>RESULTATREGNSKAP</b>			
<b>Inntekter</b>			
Salgsinntekt		2 649 224	2 905 610
Annen driftsinntekt			67 962
<b>Sum inntekter</b>		<b>2 649 224</b>	<b>2 973 572</b>
<b>Kostnader</b>			
Varekostnad		438 792	407 666
Lønnskostnad	3, 4	2 278 471	2 032 645
Annen driftskostnad		876 422	631 623
<b>Sum kostnader</b>		<b>3 593 685</b>	<b>3 071 934</b>
<b>Driftsresultat</b>		<b>-944 461</b>	<b>-98 362</b>
<b>Finansinntekter og finanskostnader</b>			
Annen renteinntekt			4
<b>Sum finansinntekter</b>			<b>4</b>
Annen rentekostnad		1 702	669
Annen finanskostnad			3 189
<b>Sum finanskostnader</b>		<b>1 702</b>	<b>3 858</b>
<b>Netto finans</b>		<b>-1 702</b>	<b>-3 854</b>
<b>Ordinært resultat før skattekostnad</b>		<b>-946 163</b>	<b>-102 216</b>
<b>Ordinært resultat etter skattekostnad</b>		<b>-946 163</b>	<b>-102 216</b>
<b>Årsresultat</b>		<b>-946 163</b>	<b>-102 216</b>
<b>Årsresultat etter minoritetsinteresser</b>		<b>-946 163</b>	<b>-102 216</b>
<b>Totalresultat</b>		<b>-946 163</b>	<b>-102 216</b>
<b>Overføringer og disponeringer</b>			
Udekket tap		-946 163	
Avsatt til annen egenkapital			-102 216
<b>Sum overføringer og disponeringer</b>		<b>-946 163</b>	<b>-102 216</b>



Organisasjonsnr: 923 946 616  
KAN BLINDERN AS

## BALANSE

Beløp i: NOK	Note	2021	2020
<b>BALANSE - EIENDELER</b>			
<b>Anleggsmidler</b>			
<b>Immaterielle eiendeler</b>			
Sum anleggsmidler		0	0
<b>Omløpsmidler</b>			
<b>Varer</b>			
Sum varer	7	144 174	278 581
<b>Fordringer</b>			
Kundefordringer			118 365
Andre kortsiktige fordringer		1 680	8 580
Konsernfordringer	9		395 080
Sum fordringer		1 680	522 025
<b>Bankinnskudd, kontanter og lignende</b>			
Bankinnskudd, kontanter o. l.	8	114 370	42 748
Sum bankinnskudd, kontanter og lignende		114 370	42 748
Sum omløpsmidler		260 224	843 354
<b>SUM EIENDELER</b>		<b>260 224</b>	<b>843 354</b>
<b>BALANSE - EGENKAPITAL OG GJELD</b>			
<b>Egenkapital</b>			
<b>Innskutt egenkapital</b>			
Aksjekapital	2	30 000	30 000
Overkurs		27 266	27 266
Sum innskutt egenkapital		57 266	57 266
<b>Opptjent egenkapital</b>			
Udekket tap	6	1 048 379	102 216
Sum opptjent egenkapital		-1 048 379	-102 216
Sum egenkapital		-991 113	-44 950
Sum langsiktig gjeld		0	0
<b>Kortsiktig gjeld</b>			
Leverandørgjeld		40 162	84 106
Skyldig offentlige avgifter		147 556	457 051



Kortsiktig konserngjeld	9	562 073	43 500
Annen kortsiktig gjeld		501 545	303 647
<b>Sum kortsiktig gjeld</b>		<b>1 251 336</b>	<b>888 304</b>
<b>Sum gjeld</b>		<b>1 251 336</b>	<b>888 304</b>
<b>SUM EGENKAPITAL OG GJELD</b>		<b>260 224</b>	<b>843 354</b>



Organisasjonsnr: 923 946 616  
KAN BLINDERN AS

NOTEOPPLYSNINGER - SELSKAP - alle poster oppgitt i hele tall

Note

Antall aksjer og aksjeeiere

Note

3

Antall årsverk i regnskapsåret


Virksomheten har hatt følgende antall årsverk:

4.00

Omløpsmidler                      Startdato      Sluttdato      Endring

Skattemessig fremf.undersk. Startdato      Sluttdato      Endring

Kortsiktig gjeld                      Startdato      Sluttdato      Endring




# Årsregnskap 2021

## Kan Blindern AS

Resultatregnskap  
Balanse


Org.nr.: 923 946 616



## Resultatregnskap

Kan Blindern AS


<b>Driftsinntekter og driftskostnader</b>	<b>Note</b>	<b>2021</b>	<b>2020</b>
Salgsinntekt		2 649 224	2 905 610
Annen driftsinntekt		0	67 962
<b>Sum driftsinntekter</b>		<b>2 649 224</b>	<b>2 973 572</b>
Varekostnad		438 792	407 666
Lønnskostnad	3, 4	2 278 471	2 032 645
Annen driftskostnad		876 422	631 623
<b>Sum driftskostnader</b>		<b>3 593 685</b>	<b>3 071 934</b>
<b>Driftsresultat</b>		<b>-944 461</b>	<b>-98 362</b>
<b>Finansinntekter og finanskostnader</b>			
Annen renteinntekt		0	4
Annen rentekostnad		1 702	669
Annen finanskostnad		0	3 189
<b>Resultat av finansposter</b>		<b>-1 702</b>	<b>-3 854</b>
Ordinært resultat før skattekostnad		-946 163	-102 216
<b>Ordinært resultat</b>		<b>-946 163</b>	<b>-102 216</b>
<b>Årsresultat</b>		<b>-946 163</b>	<b>-102 216</b>
<b>Overføringer</b>			
Avsatt til annen egenkapital		0	-102 216
Overført til udekket tap		946 163	0
<b>Sum overføringer</b>		<b>-946 163</b>	<b>-102 216</b>



## Balanse

Kan Blindern AS

Eiendeler	Note	2021	2020
<b>Omløpsmidler</b>			
Lager av varer og annen beholdning	7	144 174	278 581
<b>Fordringer</b>			
Kundefordringer		0	118 365
Andre kortsiktige fordringer		1 680	8 580
Konsernfordringer	9	0	395 080
<b>Sum fordringer</b>		<b>1 680</b>	<b>522 025</b>
Bankinnskudd, kontanter o.l.	8	114 370	42 748
<b>Sum omløpsmidler</b>		<b>260 224</b>	<b>843 354</b>
<b>Sum eiendeler</b>		<b>260 224</b>	<b>843 354</b>



## Balanse

Kan Blindern AS

Egenkapital og gjeld	Note	2021	2020
<b>Egenkapital</b>			
<b>Innskutt egenkapital</b>			
Aksjekapital	2	30 000	30 000
Overkurs		27 266	27 266
<b>Sum innskutt egenkapital</b>		<b>57 266</b>	<b>57 266</b>
<b>Opptjent egenkapital</b>			
Udekket tap	6	-1 048 379	-102 216
<b>Sum opptjent egenkapital</b>		<b>-1 048 379</b>	<b>-102 216</b>
<b>Sum egenkapital</b>		<b>-991 113</b>	<b>-44 950</b>
<b>Gjeld</b>			
<b>Kortsiktig gjeld</b>			
Leverandørgjeld		40 162	84 106
Skyldig offentlige avgifter		147 556	457 051
Konserngjeld	9	562 073	43 500
Annen kortsiktig gjeld		501 545	303 647
<b>Sum kortsiktig gjeld</b>		<b>1 251 336</b>	<b>888 304</b>
<b>Sum gjeld</b>		<b>1 251 336</b>	<b>888 304</b>
<b>Sum egenkapital og gjeld</b>		<b>260 224</b>	<b>843 354</b>

Oslo  
Styret i Kan Blindern AS

\_\_\_\_\_  
Kåre Arnold Nilsen



## Noter 2021

KAN Blindern AS

### Note 1 Regnskapsprinsipper

Årsregnskapet er satt opp i samsvar med regnskapsloven og NRS 8 - God regnskapsskikk for små foretak.

#### 1-1 Valuta

Pengeposter i utenlandsk valuta vurderes etter kursen ved regnskapsårets slutt.

#### 1-2 Driftsinntekter

Inntektsføring ved salg av varer skjer på leveringstidspunktet. Tjenester inntektsføres etter hvert som de leveres.

#### 1-3 Skatt

Skattekostnaden i resultatregnskapet omfatter både periodens betalbare skatt og endring i utsatt skatt. Utsatt skatt/skattefordel er beregnet med 22 % på grunnlag av de midlertidige forskjeller som eksisterer mellom regnskapsmessige og skattemessige verdier, samt ligningsmessig underskudd til fremføring ved utgangen av regnskapsåret. Skatteøkende og skattereduserende midlertidige forskjeller som reverserer eller kan reversere i samme periode er utlignet og nettoført.

#### 1-4 Klassifisering og vurdering av balanseposter

Anleggsmidler omfatter eiendeler bestemt til varig eie og bruk. Anleggsmidler er vurdert til anskaffelseskost. Varige driftsmidler balanseføres og avskrives over driftsmidlets økonomiske levetid. Varige driftsmidler nedskrives til gjenvinnbart beløp ved verdifall som forventes ikke å være forbigående. Gjenvinnbart beløp er det høyeste av netto salgsverdi og verdi i bruk. Verdi i bruk er nåverdi av fremtidige kontantstrømmer knyttet til eiendelen. Nedskrivningen reverseres når grunnlaget for nedskrivningen ikke lenger er til stede.

Omløpsmidler og kortsiktig gjeld omfatter normalt poster som forfaller til betaling innen ett år etter balansedagen, samt poster som knytter seg til varekretsløpet. Omløpsmidler vurderes til laveste verdi av anskaffelseskost og antatt virkelig verdi.

#### 1-5 Fordringer

Kundefordringer og andre fordringer oppføres til pålydende etter fradrag for avsetning til forventet tap. Avsetning til tap gjøres på grunnlag av en individuell vurdering av de enkelte fordringene, og en uspesifisert avsetning for å dekke antatt tap.

#### Endring av regnskapsprinsipp

Det har ikke vært noen endring i regnskapsprinsipp.



## Noter 2021

KAN Blindern AS

### Note 2 Antall aksjer, aksjeeiere m.v

Aksjekapitalen er på kr 30 000 fordelt på 300 aksjer pålydende kr 100.

Det er ikke forskjellige aksjeklasser i selskapet. Alle aksjene gir samme rettigheter i selskapet.

	Antall aksjer	Eierandel/ stemmerett
Aksjonærer pr. 31.12. er:		
KAN HoldingAS	300	100 %

### Note 3 Lønnskostnader

Lønnskostnader	2021	2020
Lønn	1 927 062	1 792 210
Arbeidsgiveravgift	278 026	212 575
Pensjonskostnader	44 748	0
Andre lønnsrelaterte ytelser	28 637	27 860
Sum	2 278 471	2 032 647

### Note 4 Ytelser, antall ansatte og godtgjørelser

Selskapet har i 2021 hatt ca 4 årsverk.

Det er ikke utbetalt ytelser til ledende personer.

Selskapet er pliktig å ha OTP.



## Noter 2021

KAN Blindern AS

Note 5	Skatt	2021	2020
	Betalbar skatt	-	-
	Endring i utsatt skatt	-	-
	Skattekostnad	-	-

	2021	2020
Beregning av årets grunnlag, betalbar skatt:		
Resultat før skattekostnad	-946 163	-102 216
Permanente forskjeller	108 513	11 861
Endring i midlertidige forskjeller	-8 961	-11 767
Fremførbart underskudd benyttet	-	-
Årets skattegrunnlag	-846 611	-102 122

Skatt 22 %	-	-
Betalbar skatt på årets resultat	-	-

Oversikt over midlertidige forskjeller:	2021	2020	Endring
Driftsmidler	-8 961	-17 922	-8 961
Utestående fordringer	-	-	-
Gevinst- og tapskonto	-	-	-
Akkumulert fremførbart underskudd	-	-	-
Netto midlertidige forskjeller pr 31.12	-8 961	-17 922	-8 961
Underskudd til fremføring	-948 733	-102 122	846 611
Sum grunnlag utsatt skatt-fordel	-957 694	-120 044	837 650
Utsatt skatt / skattefordel (-)	-	-	-

Utsatt skattefordel er ikke balanseført ihht GRS.

Note 6	Egenkapital	Aksje- kapital	Overkurs	Udekket tap	Sum
	Egenkapital pr 1.1.21	30 000	27 266	-102 216	-44 950
	Årets resultat			-946 163	-946 163
	Egenkapital pr 31.12.21	30 000	27 266	-1 048 379	-991 113

## Note 7 Varer

Varebeholdningen er vurdert til det laveste av anskaffelseskost og virkelig verdi.

## Note 8 Bankinnskudd

	2021	2020
Bundne skattetrekksmidler utgjør	26 396	-



## Noter 2021

KAN Blindern AS

### Note 9 Mellomværende med selskap i samme konsern

Gjeld	2021	2020
KAN Holding AS	562 073	43 500

Fordring	2021	2020
KAN Frisørdrift AS	-	395 080
KAN Styling Brush AS	-	