



ÅRSREGNSKAPET FOR REGNSKAPSÅRET 2020 - GENERELL INFORMASJON

Enheten

Organisasjonsnummer: 992 029 285
Organisasjonsform: Aksjeselskap
Foretaksnavn: MALERMESTER GUNDERSEN AS
Forretningsadresse: c/o Arendals Farvehandel AS
Stoaveien 12B
4848 ARENDAL

Regnskapsår

Årsregnskapets periode: 01.01.2020 - 31.12.2020

Konsern

Morselskap i konsern: Nei

Regnskapsregler

Regler for små foretak benyttet: Ja
Benyttet ved utarbeidelsen av årsregnskapet til selskapet: Regnskapslovens alminnelige regler

Årsregnskapet fastsatt av kompetent organ

Bekreftet av representant for selskapet: Korslund AS
Dato for fastsettelse av årsregnskapet: 17.03.2021

Grunnlag for avgivelse

År 2020: Årsregnskapet er elektronisk innlevert
År 2019: Tall er hentet fra elektronisk innlevert årsregnskap fra 2020

Det er ikke krav til at årsregnskapet m.v. som sendes til Regnskapsregisteret er undertegnet. Kontrollen på at dette er utført ligger hos revisor/enhetens øverste organ. Sikkerheten ivaretas ved at innsender har rolle/rettighet for innsending av årsregnskapet via Altinn, og ved at det bekreftes at årsregnskapet er fastsatt av kompetent organ.

Brønnøysundregistrene, 22.04.2022



Resultatregnskap

Beløp i: NOK	Note	2020	2019
RESULTATREGNSKAP			
Inntekter			
Salgsinntekt		11 240 460	11 109 886
Annen driftsinntekt		435 300	6 999
Sum inntekter		11 675 760	11 116 885
Kostnader			
Varekostnad		3 291 801	2 996 190
Lønnskostnad	3	5 664 537	5 672 762
Avskrivning av driftsmidler og immaterielle eiendeler	4	48 299	70 188
Nedskrivning av varige driftsmidler og immaterielle eiendeler		11 999	
Annen driftskostnad	3	1 029 463	1 087 020
Sum kostnader		10 046 100	9 826 160
Driftsresultat		1 629 660	1 290 725
Finansinntekter og finanskostnader			
Annen renteinntekt		15 922	14 041
Sum finansinntekter		15 922	14 041
Annen rentekostnad		4 158	31 354
Annen finanskostnad		40	235
Sum finanskostnader		4 198	31 589
Netto finans		11 723	-17 548
Ordinært resultat før skattekostnad		1 641 384	1 273 177
Skattekostnad på ordinært resultat	1	328 497	278 238
Ordinært resultat etter skattekostnad		1 312 887	994 939
Årsresultat		1 312 887	994 939
Årsresultat etter minoritetsinteresser		1 312 887	994 939
Totalresultat		1 312 887	994 939



Resultatregnskap

Beløp i: NOK	Note	2020	2019
Overføringer og disponeringer			
Utbytte	7	1 200 000	1 000 000
Konsernbidrag	7,7		
Udekket tap	7,7		
Avsatt til annen egenkapital	7	112 887	
Overført fra annen egenkapital	7		-5 061
Sum overføringer og disponeringer		1 312 887	994 939




Balanse

Beløp i: NOK	Note	2020	2019
BALANSE - EIENDELER			
Anleggsmidler			
Immaterielle eiendeler			
Utsatt skattefordel	1		
Varige driftsmidler			
Tomter, bygninger o.a. fast eiendom	4, 5		1 014 700
Maskiner og anlegg	4, 5	255 705	78 003
Skip og flytende installasjoner	4, 5		
Driftsløsøre, inventar o.a. utstyr	4, 5		
Sum varige driftsmidler		255 705	1 092 703
Finansielle anleggsmidler			
Obligasjoner		200	
Sum finansielle anleggsmidler		200	
Sum anleggsmidler		255 905	1 092 703
Omløpsmidler			
Varer			
Lager av varer og annen beholdning	5		
Fordringer			
Kundefordringer	5	380 761	1 220 293
Andre kortsiktige fordringer		25 013	41 449
Sum fordringer		405 774	1 261 742
Bankinnskudd, kontanter og lignende			
Bankinnskudd, kontanter o.l.	2	3 380 501	1 626 219
Sum bankinnskudd, kontanter og lignende		3 380 501	1 626 219
Sum omløpsmidler		3 786 275	2 887 961
SUM EIENDELER		4 042 180	3 980 664



Balanse

Beløp i: NOK	Note	2020	2019
BALANSE - EGENKAPITAL OG GJELD			
Egenkapital			
Innskutt egenkapital			
Aksjekapital	6, 7	100 000	100 000
Overkurs	7		
Sum innskutt egenkapital		100 000	100 000
Opptjent egenkapital			
Annen egenkapital	7	830 333	717 447
Sum opptjent egenkapital		830 333	717 447
Sum egenkapital		930 333	817 447
Gjeld			
Langsiktig gjeld			
Utsatt skatt	1	52 627	
Sum avsetninger for forpliktelser		52 627	
Annen langsiktig gjeld			
Gjeld til kredittinstitusjoner	5		603 720
Sum annen langsiktig gjeld			603 720
Sum langsiktig gjeld		52 627	603 720
Kortsiktig gjeld			
Gjeld til kredittinstitusjoner	5		
Leverandørgjeld		327 887	50 623
Betalbar skatt	1	275 870	278 238
Skyldig offentlige avgifter		753 924	737 792
Utbytte	7	1 200 000	1 000 000
Annen kortsiktig gjeld		501 538	492 846
Sum kortsiktig gjeld		3 059 219	2 559 498
Sum gjeld		3 111 846	3 163 217
SUM EGENKAPITAL OG GJELD		4 042 180	3 980 664



Til generalforsamlingen i Malermester Gundersen AS

Uavhengig revisors beretning

Uttalelse om revisjonen av årsregnskapet

Konklusjon

Vi har revidert Malermester Gundersen AS sitt årsregnskap som består av balanse per 31. desember 2020, resultatregnskap for regnskapsåret avsluttet per denne datoen og noter til årsregnskapet, herunder et sammendrag av viktige regnskapsprinsipper.

Etter vår mening er det medfølgende årsregnskapet avgitt i samsvar med lov og forskrifter og gir et rettviseende bilde av selskapets finansielle stilling per 31. desember 2020, og av dets resultater for regnskapsåret avsluttet per denne datoen i samsvar med regnskapslovens regler og god regnskapsskikk i Norge.

Grunnlag for konklusjonen

Vi har gjennomført revisjonen i samsvar med lov, forskrift og god revisjonsskikk i Norge, herunder de internasjonale revisjonsstandardene (ISA-ene). Våre oppgaver og plikter i henhold til disse standardene er beskrevet i Revisors oppgaver og plikter ved revisjon av årsregnskapet. Vi er uavhengige av selskapet slik det kreves i lov og forskrift, og har overholdt våre øvrige etiske forpliktelser i samsvar med disse kravene. Etter vår oppfatning er innhentet revisjonsbevis tilstrekkelig og hensiktsmessig som grunnlag for vår konklusjon.

Styret og daglig leders ansvar for årsregnskapet

Styret og daglig leder (ledelsen) er ansvarlig for å utarbeide årsregnskapet i samsvar med lov og forskrifter, herunder for at det gir et rettviseende bilde i samsvar med regnskapslovens regler og god regnskapsskikk i Norge. Ledelsen er også ansvarlig for slik intern kontroll som den finner nødvendig for å kunne utarbeide et årsregnskap som ikke inneholder vesentlig feilinformasjon, verken som følge av misligheter eller utilsiktede feil.

Ved utarbeidelsen av årsregnskapet må ledelsen ta standpunkt til selskapets evne til fortsatt drift og opplyse om forhold av betydning for fortsatt drift. Forutsetningen om fortsatt drift skal legges til grunn for årsregnskapet så lenge det ikke er sannsynlig at virksomheten vil bli avvirket.

Korslund AS
– Revisjon og rådgivning

Kystveien 40, 4841 Arendal
Tel: +47 99 21 70 51
haakon@korslund.as
www.korslund.as
Org.nr.: 924 825 855



Medlem av RevisorForeningen



Revisors oppgaver og plikter ved revisjonen av årsregnskapet

Vårt mål er å oppnå betryggende sikkerhet for at årsregnskapet som helhet ikke inneholder vesentlig feilinformasjon, verken som følge av misligheter eller utilsiktede feil, og å avgi en revisjonsberetning som inneholder vår konklusjon. Betryggende sikkerhet er en høy grad av sikkerhet, men ingen garanti for at en revisjon utført i samsvar med lov, forskrift og god revisjonsskikk i Norge, herunder ISA-ene, alltid vil avdekke vesentlig feilinformasjon som eksisterer. Feilinformasjon kan oppstå som følge av misligheter eller utilsiktede feil. Feilinformasjon blir vurdert som vesentlig dersom den enkeltvis eller samlet med rimelighet kan forventes å påvirke økonomiske beslutninger som brukerne foretar basert på årsregnskapet.

For videre beskrivelse av revisors oppgaver og plikter vises det til revisorforeningen.no/revisjonsberetninger.

Uttalelse om andre lovmessige krav

Konklusjon om registrering og dokumentasjon

Basert på vår revisjon av årsregnskapet som beskrevet ovenfor, og kontrollhandlinger vi har funnet nødvendig i henhold til internasjonal standard for attestasjonsoppdrag (ISAE) 3000 «Attestasjonsoppdrag som ikke er revisjon eller forenklet revisorkontroll av historisk finansiell informasjon», mener vi at ledelsen har oppfylt sin plikt til å sørge for ordentlig og oversiktlig registrering og dokumentasjon av selskapets regnskapsopplysninger i samsvar med lov, og god bokføringskikk i Norge.

Arendal, 17.03.2021
Korslund AS

Håkon Vik Korslund
statsautorisert revisor



Årsregnskap 2020

Malermester Gundersen AS

Organisasjonsnr: 992 029 285



Resultatregnskap Malermester Gundersen AS

Driftsinntekter og driftskostnader	Note	2020	2019
Salgsinntekt		11 240 460	11 109 886
Annen driftsinntekt		435 300	6 999
Sum driftsinntekter		11 675 760	11 116 885
Varekostnad		3 291 801	2 996 190
Lønnskostnad	3	5 664 537	5 672 762
Avskrivning av driftsmidler og immaterielle eiendeler	4	48 299	70 188
Nedskrivning av driftsmidler og immaterielle eiendeler		11 999	0
Annen driftskostnad	3	1 029 463	1 087 020
Sum driftskostnader		10 046 100	9 826 160
Driftsresultat		1 629 660	1 290 725
Finansinntekter og finanskostnader			
Annen renteinntekt		15 922	14 041
Annen rentekostnad		4 158	31 354
Annen finanskostnad		40	235
Resultat av finansposter		11 723	-17 548
Ordinært resultat før skattekostnad		1 641 384	1 273 177
Skattekostnad på ordinært resultat	1	328 497	278 238
Årsresultat		1 312 887	994 939
Overføringer			
Avsatt til utbytte	7	1 200 000	1 000 000
Avsatt til annen egenkapital	7	112 887	0
Overført fra annen egenkapital	7	0	5 061
Sum overføringer		1 312 887	994 939



Balanse Malermester Gundersen AS

Eiendeler	Note	2020	2019
Anleggsmidler			
<i>Varige driftsmidler</i>			
Tomter, bygninger o.a. fast eiendom	4, 5	0	1 014 700
Maskiner og anlegg	4, 5	255 705	78 003
Sum varige driftsmidler		255 705	1 092 703
Obligasjoner		200	0
Sum finansielle anleggsmidler		200	0
Sum anleggsmidler		255 905	1 092 703
Omløpsmidler			
<i>Fordringer</i>			
Kundefordringer	5	380 761	1 220 293
Andre kortsiktige fordringer		25 013	41 449
Sum fordringer		405 774	1 261 742
<i>Bankinnskudd, kontanter o.l</i>			
Bankinnskudd, kontanter o.l.	2	3 380 501	1 626 219
Sum bankinnskudd, kontanter o.l		3 380 501	1 626 219
Sum omløpsmidler		3 786 275	2 887 961
Sum eiendeler		4 042 180	3 980 664



Balanse

Malermester Gundersen AS

Egenkapital og gjeld	Note	2020	2019
Egenkapital			
<i>Innskutt egenkapital</i>			
Aksjekapital	6, 7	100 000	100 000
Sum innskutt egenkapital		100 000	100 000
<i>Opptjent egenkapital</i>			
Annen egenkapital	7	830 333	717 447
Sum opptjent egenkapital		830 333	717 447
Sum egenkapital		930 333	817 447
Gjeld			
Utsatt skatt	1	52 627	0
Sum avsetning for forpliktelser		52 627	0
<i>Annen langsiktig gjeld</i>			
Gjeld til kredittinstitusjoner	5	0	603 720
Sum annen langsiktig gjeld		0	603 720
<i>Kortsiktig gjeld</i>			
Leverandørgjeld		327 887	50 623
Betalbar skatt	1	275 870	278 238
Skyldig offentlige avgifter		753 924	737 792
Utbytte	7	1 200 000	1 000 000
Annen kortsiktig gjeld		501 538	492 846
Sum kortsiktig gjeld		3 059 219	2 559 498
Sum gjeld		3 111 846	3 163 217
Sum egenkapital og gjeld		4 042 180	3 980 664

Froland
Styret i Malermester Gundersen AS

Børre Aanonsen
styreleder

Roald Kollåsen
Styremedlem og daglig leder

Jim Kenneth Duus
styremedlem

Tom Atle Martinsen
styremedlem



Noter til regnskapet 2020

Regnskapsprinsipper

Årsregnskapet er satt opp i samsvar med regnskapsloven og god regnskapsskikk for små foretak.

Bruk av estimater

Utarbeidelse av regnskap i samsvar med regnskapsloven krever bruk av estimater. Videre krever anvendelse av selskapets regnskapsprinsipper at ledelsen må utøve skjønn.

Salgsinntekter

Inntekter ved salg av varer og tjenester vurderes til virkelig verdi av vederlaget, netto etter fradrag for merverdiavgift, returer, rabatter og andre avslag.

Salg av varer inntektsføres når risiko og kontroll i all hovedsak er overført kjøperen.

Med risiko menes eiendelens gevinst og tapspotensiale mens kontroll defineres som beslutnings og råderett. Erfaringstall anvendes for å estimere og regnskapsføre avsetninger for kvantumsrabatter og retur på salgstidspunktet.

Salg av tjenester inntektsføres etter hvert som de er levert.

Klassifisering og vurdering av balanseposter

Eiendeler bestemt til varig eie eller bruk er klassifisert som anleggsmidler. Anleggsmidler er vurdert til anskaffelseskost. Omløpsmidler og kortsiktig gjeld omfatter normalt poster som forfaller til betaling innen ett år etter balansedagen, samt poster som knytter seg til varekretsløpet. Omløpsmidler vurderes til laveste verdi av anskaffelseskost og antatt virkelig verdi.

Fordringer klassifiseres som omløpsmidler hvis de skal tilbakebetales i løpet av ett år. For gjeld er analoge kriterier lagt til grunn. Første års avdrag på langsiktige fordringer og langsiktig gjeld klassifiseres likevel ikke som omløpsmiddel og kortsiktig gjeld.

Enkelte poster er vurdert etter andre regler. Postene det gjelder vil være blant de postene som omhandles nedenfor.

Varige driftsmidler

Varige driftsmidler balanseføres og avskrives lineært til restverdi over driftsmidlenes forventede utnyttbare levetid. Ved endring i avskrivningsplan fordeles virkningen over gjenværende avskrivningstid ("knekkpunktmetoden"). Vedlikehold av driftsmidler kostnadsføres løpende. Påkostninger eller forbedringer tillegges driftsmidlets kostpris og avskrives i takt med driftsmidlet. Skillet mellom vedlikehold og påkostning/forbedring regnes i forhold til driftsmidlets stand ved kjøp av driftsmidlet. Tomter avskrives ikke.

Utgifter til leie av driftsmidler kostnadsføres. Forskuddsbetalinger balanseføres som forskuddsbetalt kostnad, og fordeles over leieperioden.

Nedskrivning av anleggsmidler

Ved indikasjon på at balanseført verdi av et anleggsmiddel er høyere enn virkelig verdi, foretas det test for verdifall. Testen foretas for det laveste nivå av anleggsmidler som har selvstendige kontantstrømmer. Hvis balanseført verdi er høyere enn både salgsverdi og gjenvinnbart beløp, foretas det nedskrivning til det høyeste av salgsverdi og gjenvinnbart beløp. Gjenvinnbart beløp er det høyeste av netto salgsverdi og bruksverdi. Bruksverdi er nåverdi av fremtidige kontantstrømmer knyttet til eiendelen.

Tidligere nedskrivninger, med unntak for nedskrivning av goodwill, reverseres hvis grunnlaget for nedskrivningen ikke lenger er til stede.

Fordringer

Kundefordringer og andre fordringer er oppført i balansen til pålydende etter fradrag for avsetning til forventet tap. Avsetning for tap gjøres på grunnlag av individuelle vurderinger av de enkelte fordringene. I tillegg gjøres det for øvrige kundefordringer en uspesifisert avsetning for å dekke antatt tap.

Skatt

Skattekostnaden i resultatregnskapet omfatter både periodens betalbare skatt og endring i utsatt skatt. Utsatt skatt beregnes med 22 % på grunnlag av de midlertidige forskjeller som eksisterer mellom regnskapsmessige og skattemessige verdier, samt eventuelt ligningsmessig underskudd til fremføring ved utgangen av regnskapsåret. Skatteøkende og skattereduserende midlertidige forskjeller som reverserer



Noter til regnskapet 2020

eller kan reversere i samme periode er utlignet og nettoført.
Netto utsatt skattefordel balanseføres ikke, i samsvar med unntaksreglene for små foretak.

Note 1 Skatt

Årets skattekostnad	2020	2019
Resultatført skatt på ordinært resultat:		
Betalbar skatt	275 870	278 238
Endring i utsatt skatt	52 627	0
Skattekostnad ordinært resultat	328 497	278 238
Skattepliktig inntekt:		
Ordinært resultat før skatt	1 641 384	1 273 177
Permanente forskjeller	6 077	3 652
Endring i midlertidige forskjeller	-393 505	-12 109
Skattepliktig inntekt	1 253 956	1 264 720
Betalbar skatt i balansen:		
Betalbar skatt på årets resultat	275 870	278 238
Sum betalbar skatt i balansen	275 870	278 238

Skatteeffekten av midlertidige forskjeller som har gitt opphav til utsatt skatt og utsatte skattefordeler, spesifisert på typer av midlertidige forskjeller

	2020	2019	Endring
Varige driftsmidler	-35 615	-154 293	-118 678
Fordringer	-10 000	0	10 000
Gevinst - og tapskonto	284 827	0	-284 827
Sum	239 212	-154 293	-393 505
Inngår ikke i beregningen av utsatt skatt	0	154 293	154 293
Grunnlag for utsatt skatt / skattefordel	239 212	0	-239 212
Utsatt skatt / skattefordel (22 %)	52 627	0	-52 627

I henhold til God regnskapsskikk for små foretak balanseføres ikke utsatt skattefordel.

Note 2 Bankinnskudd

	2020	2019
Bundne skattetrekksmidler	184 890	191 050



Noter til regnskapet 2020

Note 3 Lønnskostnader, antall ansatte, godtgjørelser, lån til ansatte mm

Lønnskostnader	2020	2019
Lønninger	4 799 003	4 847 240
Arbeidsgiveravgift	648 376	701 879
Pensjonskostnader	152 177	78 256
Andre ytelser	64 981	45 386
Sum	5 664 537	5 672 762

Gjennomsnittlig antall årsverk sysselsatt i regnskapsåret 9

Ytelser til ledende personer	Daglig leder	Styret
Lønn	1 007 933	0
Annen godtgjørelse	4 392	0
Sum	1 012 325	0

Det er ikke utbetalt honorar til styret. Ansatte styremedlemmer har fått ordinær lønn. Det er ikke gitt lån/sikkerhetsstillelse til daglig leder, styrets leder eller andre nærstående parter.

OTP

Selskapet er pliktig til å ha tjenstepensjonsordning etter lov om obligatorisk tjenstepensjon. Selskapets pensjonsordninger tilfredsstiller kravene i denne lov.

Revisor

Kostnadsført honorar til revisor for 2020 utgjør kr 29 700,- eks.mva.

Lovpålagt revisjon	16 900
Andre tjenester	12 800
Sum honorar til revisor	29 700

Note 4 Varige driftsmidler

	Tomter, bygninger o.a fast eiendom	Transportmidler	Inventar	Totalt
Anskaffelseskost 01.01	1 369 862	401 867	135 000	1 906 729
Tilgang	0	260 000	0	260 000
Avgang	-1 369 862	-22 000	0	-1 391 862
Anskaffelseskost 31.12	0	639 867	135 000	774 867
Akk. av-/nedskrivninger 31.12	0	-384 162	-135 000	-519 162
Balansført verdi 31.12	0	255 705	0	255 705
Årets av- og nedskrivninger	0	60 298	0	60 298
Avskrivningssats	2-10 %	20-33 %	20-25 %	
Avskrivningsplan	Lineær	Lineær	Lineær	



Noter til regnskapet 2020

Note 5 Fordringer, gjeld, pantstillelser og garantier m.v

	2020	2019
Langsiktig gjeld med forfall senere enn fem år	0	603 720

Gjeld som er sikret ved pant o.l.	2020	2019
Gjeld til kredittinstitusjoner	0	603 720
Øvrig langsiktig gjeld		
Sum	0	603 720

Balansført verdi av pantsatte eiendeler	2020	2019
Tomter, bygninger o.a fast eiendom	0	1 014 700
Driftsløsøre, inventar og utstyr	255 701	1
Sum	255 701	1 014 701

Note 6 Antall aksjer, aksjeeiere m

Aksjekapitalen eies av følgende aksjonærer:

Aksjonærer:	Antall aksjer	Eierandel
Arendals Farvehandel AS	70	70 %
Styrets leder (Børre Aanonsen) er eier og daglig leder her		
Roald Kollåsen	15	15 %
Daglig leder og styremedlem		
Jim Kenneth Duus	10	10 %
Styremedlem		
Tom Atle Martinsen	5	5 %
Styremedlem		
Sum	100	100 %

Selskapet har en aksjeklasse og alle aksjer har lik stemmerett.

Note 7 Egenkapital

	Aksjekapital	Overkurs	Annen egenkapital	Sum egenkapital
Pr. 01.01	100 000	0	717 447	817 447
Foreslått utbytte			-1 200 000	-1 200 000
Årets resultat			1 312 887	1 312 887
Pr 31.12	100 000	0	830 333	930 333

Se note 9 vedr Covid-19.



Noter til regnskapet 2020

Note 8 Transaksjoner med nærstående parter

Ytelser til ledende ansatte er omtalt i note 1.

Selskapet foretar det alt vesentligste av varekjøpet hos Arendals Farvehandel AS til ordinære forretningsmessige vilkår. Arendals Farvehandel AS har den daglige administrasjonen av selskapet og har fakturert Malermester Gundersen AS kr 140 250 eks. moms til ordinære forretningsmessige vilkår.

Note 9 Hendelser etter balansedagen og fortsatt drift

Per balansedagen 31.12.2019 hadde det inntruffet et svært begrenset antall smittetilfeller av koronaviruset (Covid-19). Etter balansedagen har det utviklet seg. Verdens helseorganisasjon (WHO) erklærte koronautbruddet som en global folkehelsekrise 30. januar 2020 og som en global pandemi 11. mars 2020.





Koronapandemien som inntraff i januar 2020 har ikke betydning for årsregnskapet 2019. Koronautbruddet har på nåværende tidspunkt ikke påvirket driften og selskapets økonomiske stilling i særlig grad.

Hendelsen anses ikke å ha skapt vesentlig usikkerhet om foretakets evne til fortsatt drift.

Årsregnskapet er derfor avlagt under forutsetning om fortsatt drift.



Elektronisk signatur

<i>Signert av</i> Martinsen, Tom Atle 	<i>Dato og tid (UTC+01:00) Amsterdam, Berlin, Bern, Rome, Stockholm, Vienna</i> 17.03.2021 12.05.22 <i>Signaturmetode</i> Norwegian BankID
<i>Signert av</i> Duus, Jim Kenneth 	<i>Dato og tid (UTC+01:00) Amsterdam, Berlin, Bern, Rome, Stockholm, Vienna</i> 17.03.2021 12.09.47 <i>Signaturmetode</i> Norwegian BankID
<i>Signert av</i> Aanonsen, Børre 	<i>Dato og tid (UTC+01:00) Amsterdam, Berlin, Bern, Rome, Stockholm, Vienna</i> 17.03.2021 11.20.08 <i>Signaturmetode</i> Norwegian BankID
<i>Signert av</i> Kollåsen, Roald 	<i>Dato og tid (UTC+01:00) Amsterdam, Berlin, Bern, Rome, Stockholm, Vienna</i> 17.03.2021 19.39.42 <i>Signaturmetode</i> Norwegian BankID

Dette dokumentet er signert med elektronisk signatur. En elektronisk signatur er juridisk forpliktende på samme måte som en håndskrevet signatur på papir. Denne siden er lagt til dokumentet for å vise grunnleggende informasjon om signaturen(e), og på de følgende sidene kan du lese dokumentet som er signert. Vedlagt finnes også en PDF med signaturdetaljer, og en XML-fil med innholdet i den elektroniske signaturen(e). Vedleggene kan brukes for å verifisere gyldigheten av dokumentets signatur ved behov.