



ÅRSREGNSKAPET FOR REGNSKAPSÅRET 2021 - GENERELL INFORMASJON

Enheten

Organisasjonsnummer: 912 406 822
Organisasjonsform: Aksjeselskap
Foretaksnavn: S:MART AS
Forretningsadresse: v/StartupLab
Gautstadalléen 21
0349 OSLO

Regnskapsår

Årsregnskapets periode: 01.01.2021 - 31.12.2021

Konsern

Morselskap i konsern: Nei

Regnskapsregler

Regler for små foretak benyttet: Ja
Benyttet ved utarbeidelsen av årsregnskapet til selskapet: Regnskapslovens alminnelige regler

Årsregnskapet fastsatt av kompetent organ

Bekreftet av representant for selskapet: Anders Belton Frøystad
Dato for fastsettelse av årsregnskapet: 24.04.2022

Grunnlag for avgivelse

År 2021: Årsregnskapet er elektronisk innlevert
År 2020: Tall er hentet fra elektronisk innlevert årsregnskap fra 2021

Det er ikke krav til at årsregnskapet m.v. som sendes til Regnskapsregisteret er undertegnet. Kontrollen på at dette er utført ligger hos revisor/enhetens øverste organ. Sikkerheten ivaretas ved at innsender har rolle/rettighet for innsending av årsregnskapet via Altinn, og ved at det bekreftes at årsregnskapet er fastsatt av kompetent organ.

Brønnøysundregistrene, 13.07.2023



Resultatregnskap

Beløp i: NOK	Note	2021	2020
RESULTATREGNSKAP			
Inntekter			
Salgsinntekt		7 680 301	5 822 212
Annen driftsinntekt		240 000	1 505 525
Sum inntekter		7 920 301	7 327 737
Kostnader			
Varekostnad		4 373 748	3 155 700
Lønnskostnad	1, 2, 3	1 411 219	1 273 662
Avskrivning på driftsmidler og immaterielle eiendeler	5, 6	1 046 243	1 420 701
Annen driftskostnad	4	4 211 132	2 702 433
Sum kostnader		11 042 342	8 552 495
Driftsresultat		-3 122 041	-1 224 758
Finansinntekter og finanskostnader			
Annen renteinntekt		26 434	19 195
Annen finansinntekt			2 566
Sum finansinntekter		26 434	21 761
Annen rentekostnad		224 528	243 921
Annen finanskostnad			95 372
Sum finanskostnader		224 528	339 292
Netto finans		-198 094	-317 531
Ordinært resultat før skattekostnad		-3 320 135	-1 542 290
Skattekostnad på ordinært resultat	7	-727 212	-340 070
Ordinært resultat etter skattekostnad		-2 592 923	-1 202 220
Årsresultat		-2 592 923	-1 202 220
Overføringer og disponeringer			
Udekket tap		-2 592 923	-1 202 220
Sum overføringer og disponeringer		-2 592 923	-1 202 220



Balanse

Beløp i: NOK	Note	2021	2020
BALANSE - EIENDELER			
Anleggsmidler			
Immaterielle eiendeler			
Forskning og utvikling	6	5 767 295	4 792 952
Utsatt skattefordel	8	2 130 736	1 403 524
Sum immaterielle eiendeler		7 898 031	6 196 476
Varige driftsmidler			
Driftsløsøre, inventar, verktøy, kontormaskiner, ol.	5, 12	1 388 023	1 303 716
Sum varige driftsmidler		1 388 023	1 303 716
Finansielle anleggsmidler			
Andre fordringer			50 000
Sum finansielle anleggsmidler			50 000
Sum anleggsmidler		9 286 053	7 550 192
Omløpsmidler			
Varer			
Varer	12	227 759	368 131
Sum varer		227 759	368 131
Fordringer			
Kundefordringer	9, 12	1 037 686	399 888
Andre fordringer	13	780 153	709 587
Sum fordringer		1 817 840	1 109 475
Bankinnskudd, kontanter og lignende			
Bankinnskudd, kontanter og lignende	10	924 101	831 536
Sum bankinnskudd, kontanter og lignende		924 101	831 536
Sum omløpsmidler		2 969 700	2 309 141
SUM EIENDELER		12 255 753	9 859 333



Balanse

Beløp i: NOK	Note	2021	2020
BALANSE - EGENKAPITAL OG GJELD			
Egenkapital			
Innskutt egenkapital			
Aksjekapital (7 468 227 aksjer à kr 0,01)	11, 14	74 682	64 946
Overkurs	11	12 587 089	7 796 820
Sum innskutt egenkapital		12 661 772	7 861 766
Opptjent egenkapital			
Udekket tap	11	6 143 394	3 550 471
Sum opptjent egenkapital		-6 143 394	-3 550 471
Sum egenkapital	11	6 518 377	4 311 295
Gjeld			
Langsiktig gjeld			
Annen langsiktig gjeld			
Gjeld til kredittinstitusjoner	12	4 082 188	4 276 322
Sum annen langsiktig gjeld		4 082 188	4 276 322
Sum langsiktig gjeld		4 082 188	4 276 322
Kortsiktig gjeld			
Leverandørgjeld		453 286	296 313
Skyldige offentlige avgifter		216 336	255 441
Annen kortsiktig gjeld		985 565	719 963
Sum kortsiktig gjeld		1 655 187	1 271 717
Sum gjeld		5 737 376	5 548 039
SUM EGENKAPITAL OG GJELD		12 255 753	9 859 333



Brønnøysundregistrene

ÅRSREGNSKAP FOR REGNSKAPSÅRET 2021 - GENERELL INFORMASJON

Journalnummer: 2022 301852

Enheten

Organisasjonsnummer: 912 406 822
Organisasjonsform: Aksjeselskap
Foretaksnavn: S:MART AS
Forretningsadresse: v/StartupLab
Gaustadalléen 21
0349 OSLO

Regnskapsår

Årsregnskapets periode: 01.01.2021 - 31.12.2021

Konsern

Morselskap i konsern: Nei

Regnskapsregler

Regler for små foretak benyttet: Ja
Benyttet ved utarbeidelsen av
årsregnskapet til selskapet: Regnskapslovens alminnelige regler

Årsregnskapet fastsatt av kompetent organ

Bekreftet av representant for selskapet: Anders Belton Frøystad
Dato for fastsettelse av årsregnskapet: 24.04.2022

Revisjon

Årsregnskapet er utarbeidet av ekstern
autorisert regnskapsfører: Ja
Ekstern autorisert regnskapsfører har i
løpet av regnskapsåret bistått ved den
løpende regnskapsføringen eller utført
andre tjenester for selskapet enn å
utarbeide årsregnskapet: Ja

Grunnlag for avgivelse

År 2021: Årsregnskap er elektronisk innlevert.
År 2020: Tall er hentet fra elektronisk innlevert årsregnskap fra 2021.

Det er ikke krav til at årsregnskapet m.v. som sendes til Regnskapsregisteret er undertegnet. Kontrollen på at dette er utført ligger hos revisor/enhetens øverste organ. Sikkerheten ivaretas ved at innsender har rolle/rettighet for innsending av årsregnskapet via Altinn, og ved at det bekreftes at årsregnskapet er fastsatt av kompetent organ.

Brønnøysundregistrene, 01.06.2022

Brønnøysundregistrene
Postadresse: Postboks 900, 8910 Brønnøysund
Telefon: 75 00 75 00
E-post: firmapost@brreg.no Internett: www.brreg.no
Organisasjonsnummer: 974 760 673



Organisasjonsnr: 912 406 822
S:MART AS

RESULTATREGNSKAP

Beløp i: NOK	Note	2021	2020
RESULTATREGNSKAP			
Inntekter			
Salgsinntekt		7 680 301	5 822 212
Annen driftsinntekt		240 000	1 505 525
Sum inntekter		7 920 301	7 327 737
Kostnader			
Varekostnad		4 373 748	3 155 700
Lønnskostnad	1, 2, 3	1 411 219	1 273 662
Avskrivning på driftsmidler og immaterielle eiendeler	5, 6	1 046 243	1 420 701
Annen driftskostnad	4	4 211 132	2 702 433
Sum kostnader		11 042 342	8 552 495
Driftsresultat		-3 122 041	-1 224 758
Finansinntekter og finanskostnader			
Annen renteinntekt		26 434	19 195
Annen finansinntekt			2 566
Sum finansinntekter		26 434	21 761
Annen rentekostnad		224 528	243 921
Annen finanskostnad			95 372
Sum finanskostnader		224 528	339 292
Netto finans		-198 094	-317 531
Ordinært resultat før skattekostnad			
Skattekostnad på ordinært resultat	7	-727 212	-340 070
Ordinært resultat etter skattekostnad		-2 592 923	-1 202 220
Årsresultat		-2 592 923	-1 202 220
Overføringer og disponeringer			
Udekket tap		-2 592 923	-1 202 220
Sum overføringer og disponeringer		-2 592 923	-1 202 220



Organisasjonsnr: 912 406 822
S:MART AS

BALANSE

Beløp i: NOK

Note	2021	2020
------	------	------

BALANSE - EIENDELER

Anleggsmidler

Immaterielle eiendeler

Forskning og utvikling	6	5 767 295	4 792 952
Utsatt skattefordel	8	2 130 736	1 403 524
Sum immaterielle eiendeler		7 898 031	6 196 476

Varige driftsmidler

Driftsløsøre, inventar, verktøy, kontormaskiner, ol.	5, 12	1 388 023	1 303 716
Sum varige driftsmidler		1 388 023	1 303 716

Finansielle anleggsmidler

Andre fordringer			50 000
Sum finansielle anleggsmidler			50 000

Sum anleggsmidler		9 286 053	7 550 192
--------------------------	--	------------------	------------------

Omløpsmidler

Varer

Varer	12	227 759	368 131
Sum varer		227 759	368 131

Fordringer

Kundefordringer	9, 12	1 037 686	399 888
Andre fordringer	13	780 153	709 587
Sum fordringer		1 817 840	1 109 475

Bankinnskudd, kontanter og lignende

Bankinnskudd, kontanter og lignende	10	924 101	831 536
Sum bankinnskudd, kontanter og lignende		924 101	831 536

Sum omløpsmidler		2 969 700	2 309 141
-------------------------	--	------------------	------------------

SUM EIENDELER		12 255 753	9 859 333
----------------------	--	-------------------	------------------

BALANSE - EGENKAPITAL OG GJELD

Egenkapital

Innskutt egenkapital

Aksjekapital (7 468 227 aksjer à kr 0,01)	11, 14	74 682	64 946
---	--------	--------	--------



Overkurs	11	12 587 089	7 796 820
Sum innskutt egenkapital		12 661 772	7 861 766
Opptjent egenkapital			
Udekket tap	11	6 143 394	3 550 471
Sum opptjent egenkapital		-6 143 394	-3 550 471
Sum egenkapital	11	6 518 377	4 311 295
Gjeld			
Langsiktig gjeld			
Annen langsiktig gjeld			
Gjeld til kredittinstitusjoner	12	4 082 188	4 276 322
Sum annen langsiktig gjeld		4 082 188	4 276 322
Sum langsiktig gjeld		4 082 188	4 276 322
Kortsiktig gjeld			
Leverandørgjeld		453 286	296 313
Skyldige offentlige avgifter		216 336	255 441
Annen kortsiktig gjeld		985 565	719 963
Sum kortsiktig gjeld		1 655 187	1 271 717
Sum gjeld		5 737 376	5 548 039
SUM EGENKAPITAL OG GJELD		12 255 753	9 859 333



Organisasjonsnr: 912 406 822
S:MART AS

NOTEOPPLYSNINGER - SELSKAP - alle poster oppgitt i hele tall

Note

Regnskapsprinsipper

Årsregnskapet er satt opp i samsvar med regnskapsloven og god regnskapsskikk for små foretak. Salgsinntekter Inntektsføring ved salg av varer skjer på leveringstidspunktet. Tjenester inntektsføres etter hvert som de leveres. Klassifisering og vurdering av balanseposter Omløpsmidler og kortsiktig gjeld omfatter poster som knytter seg til varekretsløpet. For andre poster enn kundefordringer omfattes poster som forfaller til betaling innen ett år etter transaksjonsdagen. Anleggsmidler er eiendeler bestemt til varig eie og bruk. Langsiktig gjeld er gjeld som forfaller senere enn ett år etter transaksjonsdagen. Omløpsmidler vurderes til laveste av anskaffelseskost og virkelig verdi. Kortsiktig gjeld balanseføres til nominelt beløp på etableringstidspunktet. Anleggsmidler vurderes til anskaffelseskost. Varige anleggsmidler avskrives etter en fornuftig avskrivningsplan. Anleggsmidlene nedskrives til virkelig verdi ved verdifall som ikke forventes å være forbigående. Langsiktig gjeld med unntak av andre avsetninger balanseføres til nominelt beløp på etableringstidspunktet. Fordringer Kundefordringer og andre fordringer er oppført i balansen til pålydende etter fradrag for avsetning til forventet tap. Avsetning til tap gjøres på grunnlag av individuelle vurderinger av de enkelte fordringene. I tillegg gjøres det for øvrige kundefordringer en uspesifisert avsetning for å dekke antatt tap. Varebeholdninger Lager av innkjøpte varer er verdsatt til laveste av anskaffelseskost etter FIFO- prinsippet og virkelig verdi. Egentilvirkede ferdigvarer og varer under tilvirkning er vurdert til variabel tilvirkningskost. Det foretas nedskrivning for påregnelig ukurans. Varige driftsmidler Varige driftsmidler balanseføres og avskrives over driftsmidlenes levetid dersom de har antatt levetid over 3 år og har en kostpris som overstiger kr 15.000. Direkte vedlikehold av driftsmidler kostnadsføres løpende under driftskostnader, mens påkostninger eller forbedringer tillegges driftsmidlets kostpris og avskrives i takt med driftsmidlet. Forøvrig er følgende regnskapsprinsipper anvendt: FIFO-metoden for tilordning av anskaffelseskost for ombyttbare finansielle eiendeler, laveste verdis prinsipp for markedsbaserte finansielle omløpsmidler, forsikret pensjonsforpliktelse er ikke balanseført - kostnaden er lik premien, pensjonsforpliktelser knyttet til AFP-ordningen er ikke balanseført, leieavtaler er ikke balanseført, langsiktige tilvirkningskontrakter er inntektsført etter fullført kontrakt metoden, pengeposter i utenlandsk valuta er verdsatt til kursen ved regnskapsårets slutt og kostmetoden er benyttet for investeringer i datterselskap/tilknyttet selskap. Egne utgifter til forskning og utvikling og til utvikling av rettigheter er kostnadsført. Utbytte er inntektsført samme år som det er avsatt i datterselskap/tilknyttet selskap, dersom det er sannsynlig at beløpet vil mottas. Ved utbytte som overstiger andel av tilbakeholdt resultat etter kjøpet representerer den overskytende del tilbakebetaling av investert kapital, og er fratrukket investerings verdi i balansen. Skatt Skattekostnaden i resultatregnskapet omfatter både periodens betalbare skatt og endring i utsatt skatt. Utsatt skatt er beregnet med 22% på grunnlag av de midlertidige forskjeller som eksisterer mellom regnskapsmessige og skattemessige verdier, samt skattemessig underskudd til fremføring ved utgangen av regnskapsåret. Skatteøkende og skattereduserende midlertidige forskjeller som reverserer eller kan reversere i samme periode er utlignet og skattevirkningen er beregnet på nettogrunnlaget. Selskapet har ikke endret regnskapsprinsipp fra 2020 til 2021.



Note

Antall årsverk i regnskapsåret
0.00

Note

1

Spesifisering av resultatregnskapet

Lønnskostnader

<u>Lønn</u>	<u>Årets</u>	<u>Fjorårets</u>
	1047821.00	936241.00
<u>Folketrygdavgift</u>	<u>Årets</u>	<u>Fjorårets</u>
	302149.00	276326.00
<u>Pensjonskostnader</u>	<u>Årets</u>	<u>Fjorårets</u>
	49316.00	52493.00
<u>Andre ytelser</u>	<u>Årets</u>	<u>Fjorårets</u>
	11934.00	8603.00
<u>Sum lønnskostnader</u>	<u>Årets</u>	<u>Fjorårets</u>
	1411220.00	1273663.00

Note

Ekstraordinære inntekter og kostnader

<u>Sum</u>	<u>Beløp</u>	
<u>Balanseført verdi 31.12.</u>	<u>Varige driftsmidler</u>	<u>Immaterielle eiend.</u>

Konsernregnskap

Morselskapet sitt navn

Forretningskontor for morselskapet

Begrunnelse for at datterselskap er utelatt fra konsolideringen

<u>Samlet beløp - tilknyttet selskap</u>	<u>Årets</u>	<u>Fjorårets</u>
<u>Samlet beløp - foretak i samme konsern</u>	<u>Årets</u>	<u>Fjorårets</u>



Ansvarlige partnere:
Svein Brataas
Ole Christian Rasmussen
Per Edwin Engen

Til generalforsamlingen i S:Mart AS

Medlem av
Den Norske Revisorforening

UAVHENGIG REVISORS BERETNING

Konklusjon

Vi har revidert S:Mart AS' årsregnskap som viser et underskudd på kr 2 592 923. Årsregnskapet består av balanse per 31.12.2021, resultatregnskap for regnskapsåret avsluttet per denne datoen og noter til årsregnskapet, herunder et sammendrag av viktige regnskapsprinsipper.

Etter vår mening

- oppfyller årsregnskapet gjeldende lovkrav, og
- gir årsregnskapet et rettviseende bilde av selskapets finansielle stilling per 31.12.2021 og av dets resultat og kontantstrømmer for regnskapsåret avsluttet per denne datoen i samsvar med regnskapslovens regler og god regnskapsskikk i Norge.

Grunnlag for konklusjonen

Vi har gjennomført revisjonen i samsvar med de internasjonale revisjonsstandardene International Standards on Auditing (ISA-ene). Våre oppgaver og plikter i henhold til disse standardene er beskrevet nedenfor under Revisors oppgaver og plikter ved revisjonen av årsregnskapet. Vi er uavhengige av selskapet slik det kreves i lov, forskrift og International Code of Ethics for Professional Accountants (inkludert internasjonale uavhengighetsstandarder) utstedt av the International Ethics Standards Board for Accountants (IESBA-reglene), og vi har overholdt våre øvrige etiske forpliktelser i samsvar med disse kravene. Innhentet revisjonsbevis er etter vår vurdering tilstrekkelig og hensiktsmessig som grunnlag for vår konklusjon.

Styrets og daglig leders ansvar for årsregnskapet

Styret og daglig leder (ledelsen) er ansvarlig for å utarbeide årsregnskapet og for at det gir et rettviseende bilde i samsvar med regnskapslovens regler og god regnskapsskikk i Norge. Ledelsen er også ansvarlig for slik intern kontroll som den finner nødvendig for å kunne utarbeide et årsregnskap som ikke inneholder vesentlig feilinformasjon, verken som følge av misligheter eller utilsiktede feil.

Ved utarbeidelsen av årsregnskapet må ledelsen ta standpunkt til selskapets evne til fortsatt drift og opplyse om forhold av betydning for fortsatt drift. Forutsetningen om fortsatt drift skal legges til grunn for årsregnskapet så lenge det ikke er sannsynlig at virksomheten vil bli avvirket.



Revisors oppgaver og plikter ved revisjonen av årsregnskapet

Vårt mål er å oppnå betryggende sikkerhet for at årsregnskapet som helhet ikke inneholder vesentlig feilinformasjon, verken som følge av misligheter eller utilsiktede feil, og å avgi en revisjonsberetning som inneholder vår konklusjon. Betryggende sikkerhet er en høy grad av sikkerhet, men ingen garanti for at en revisjon utført i samsvar med ISA-ene, alltid vil avdekke vesentlig feilinformasjon som eksisterer. Feilinformasjon kan oppstå som følge av misligheter eller utilsiktede feil. Feilinformasjon blir vurdert som vesentlig dersom den enkeltvis eller samlet med rimelighet kan forventes å påvirke økonomiske beslutninger som brukerne foretar basert på årsregnskapet.

For videre beskrivelse av revisors oppgaver og plikter vises det til:

<https://revisorforeningen.no/revisjonsberetninger>

Oslo, 13.05.2022

BDT Viken Revisjon AS

Per Edwin Engen

Statsautorisert revisor

(Elektronisk signatur)





Årsregnskap for 2021

S:MART AS
0349 OSLO

Innhold

Resultatregnskap

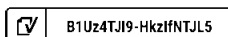
Balanse

Noter

Revisjonsberetning

Utarbeidet av:
Synega Regnskap AS
Tollbugata 13
0152 OSLO
Org.nr. 914549140

Utarbeidet med:
Total Årsoppgjør





Resultatregnskap for 2021 S:MART AS

	Note	2021	2020
Salgsinntekt		7 680 301	5 822 212
Annen driftsinntekt		240 000	1 505 525
Sum driftsinntekter		7 920 301	7 327 737
Varekostnad		(4 373 748)	(3 155 700)
Lønnskostnad	1, 2, 3	(1 411 219)	(1 273 662)
Avskrivning på driftsmidler og immaterielle eiendeler	5, 6	(1 046 243)	(1 420 701)
Annen driftskostnad	4	(4 211 132)	(2 702 433)
Sum driftskostnader		(11 042 342)	(8 552 495)
Driftsresultat		(3 122 041)	(1 224 758)
Annen renteinntekt		26 434	19 195
Annen finansinntekt			2 566
Sum finansinntekter		26 434	21 761
Annen rentekostnad		(224 528)	(243 921)
Annen finanskostnad			(95 372)
Sum finanskostnader		(224 528)	(339 292)
Netto finans		(198 094)	(317 531)
Ordinært resultat før skattekostnad		(3 320 135)	(1 542 290)
Skattekostnad på ordinært resultat	7	727 212	340 070
Ordinært resultat		(2 592 923)	(1 202 220)
Årsresultat		(2 592 923)	(1 202 220)
Overføringer			
Udekket tap		(2 592 923)	(1 202 220)
Sum		(2 592 923)	(1 202 220)



Balanse pr. 31. desember 2021 S:MART AS

	Note	2021	2020
EIENDELER			
Anleggsmidler			
Immaterielle eiendeler			
Forskning og utvikling	6	5 767 295	4 792 952
Utsatt skattefordel	8	2 130 736	1 403 524
Sum immaterielle eiendeler		7 898 031	6 196 476
Varige driftsmidler			
Driftsløsøre, inventar, verktøy, kontormaskiner, ol.	5, 12	1 388 023	1 303 716
Sum varige driftsmidler		1 388 023	1 303 716
Finansielle anleggsmidler			
Andre fordringer			50 000
Sum finansielle anleggsmidler			50 000
Sum anleggsmidler		9 286 053	7 550 192
Omløpsmidler			
Varer	12	227 759	368 131
Sum varer		227 759	368 131
Fordringer			
Kundefordringer	9, 12	1 037 686	399 888
Andre fordringer	13	780 153	709 587
Sum fordringer		1 817 840	1 109 475
Bankinnskudd, kontanter og lignende	10	924 101	831 536
Sum bankinnskudd, kontanter og lignende		924 101	831 536
Sum omløpsmidler		2 969 700	2 309 141
Sum eiendeler		12 255 753	9 859 333



Balanse pr. 31. desember 2021 S:MART AS

	Note	2021	2020
EGENKAPITAL OG GJELD			
Egenkapital			
Innskutt egenkapital			
Aksjekapital (7 468 227 aksjer à kr 0,01)	11, 14	74 682	64 946
Overkurs	11	12 587 089	7 796 820
Sum innskutt egenkapital		12 661 772	7 861 766
Opptjent egenkapital			
Udekket tap	11	(6 143 394)	(3 550 471)
Sum opptjent egenkapital		(6 143 394)	(3 550 471)
Sum egenkapital	11	6 518 377	4 311 295
Gjeld			
Annen langsiktig gjeld			
Gjeld til kredittinstitusjoner	12	4 082 188	4 276 322
Sum annen langsiktig gjeld		4 082 188	4 276 322
Sum langsiktig gjeld		4 082 188	4 276 322
Kortsiktig gjeld			
Leverandørgjeld		453 286	296 313
Skyldige offentlige avgifter		216 336	255 441
Annen kortsiktig gjeld		985 565	719 963
Sum kortsiktig gjeld		1 655 187	1 271 717
Sum gjeld		5 737 376	5 548 039
Sum egenkapital og gjeld		12 255 753	9 859 333

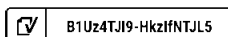
Oslo, 24.04.2022

Anders Belton Frøystad
Styrets leder

Silje Lian Moen
Styremedlem

Anders Storeng
Styremedlem

Henrik Schaumburg Bjønness
Daglig leder





Noter 2021

S:MART AS

Regnskapsprinsipper

Årsregnskapet er satt opp i samsvar med regnskapsloven og god regnskapsskikk for små foretak.

Salgsinntekter

Inntektsføring ved salg av varer skjer på leveringstidspunktet. Tjenester inntektsføres etter hvert som de leveres.

Klassifisering og vurdering av balanseposter

Omløpsmidler og kortsiktig gjeld omfatter poster som knytter seg til varekretsløpet. For andre poster enn kundefordringer omfattes poster som forfaller til betaling innen ett år etter transaksjonsdagen. Anleggsmidler er eiendeler bestemt til varig eie og bruk. Langsiktig gjeld er gjeld som forfaller senere enn ett år etter transaksjonsdagen.

Omløpsmidler vurderes til laveste av anskaffelseskost og virkelig verdi. Kortsiktig gjeld balanseføres til nominelt beløp på etableringstidspunktet.

Anleggsmidler vurderes til anskaffelseskost. Varige anleggsmidler avskrives etter en fornuftig avskrivningsplan. Anleggsmidlene nedskrives til virkelig verdi ved verdifall som ikke forventes å være forbigående. Langsiktig gjeld med unntak av andre avsetninger balanseføres til nominelt beløp på etableringstidspunktet.

Fordringer

Kundefordringer og andre fordringer er oppført i balansen til pålydende etter fradrag for avsetning til forventet tap. Avsetning til tap gjøres på grunnlag av individuelle vurderinger av de enkelte fordringene. I tillegg gjøres det for øvrige kundefordringer en uspesifisert avsetning for å dekke antatt tap.

Varebeholdninger

Lager av innkjøpte varer er verdsatt til laveste av anskaffelseskost etter FIFO- prinsippet og virkelig verdi. Egentilvirkede ferdigvarer og varer under tilvirkning er vurdert til variabel tilvirkningskost. Det foretas nedskrivning for påregnelig ukurans.

Varige driftsmidler

Varige driftsmidler balanseføres og avskrives over driftsmidlenes levetid dersom de har antatt levetid over 3 år og har en kostpris som overstiger kr 15.000. Direkte vedlikehold av driftsmidler kostnadsføres løpende under driftskostnader, mens påkostninger eller forbedringer tillegges driftsmidlets kostpris og avskrives i takt med driftsmidlet.

Forøvrig er følgende regnskapsprinsipper anvendt:

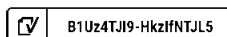
FIFO-metoden for tilordning av anskaffelseskost for ombyttbare finansielle eiendeler, laveste verdis prinsipp for markedsbaserte finansielle omløpsmidler, forsikret pensjonsforpliktelse er ikke balanseført - kostnaden er lik premien, pensjonsforpliktelser knyttet til AFP-ordningen er ikke balanseført, leieavtaler er ikke balanseført, langsiktige tilvirkningskontrakter er inntektsført etter fullført kontrakt metoden, pengeposter i utenlandsk valuta er verdsatt til kursen ved regnskapsårets slutt og kostmetoden er benyttet for investeringer i datterselskap/tilknyttet selskap. Egne utgifter til forskning og utvikling og til utvikling av rettigheter er kostnadsført.

Utbytte er inntektsført samme år som det er avsatt i datterselskap/tilknyttet selskap, dersom det er sannsynlig at beløpet vil mottas. Ved utbytte som overstiger andel av tilbakeholdt resultat etter kjøpet representerer den overskytende del tilbakebetaling av investert kapital, og er fratrukket investeringens verdi i balansen.

Skatt

Skattekostnaden i resultatregnskapet omfatter både periodens betalbare skatt og endring i utsatt skatt. Utsatt skatt er beregnet med 22% på grunnlag av de midlertidige forskjeller som eksisterer mellom regnskapsmessige og skattemessige verdier, samt skattemessig underskudd til fremføring ved utgangen av regnskapsåret. Skatteøkende og skattereduserende midlertidige forskjeller som reverserer eller kan reversere i samme periode er utlignet og skattevirkningen er beregnet på netto grunnlaget.

Selskapet har ikke endret regnskapsprinsipp fra 2020 til 2021.





Note 1 - Lønnskostnader etc

	2021	2020
Lønn	2 071 278	1 769 640
Arbeidsgiveravgift	302 149	261 908
Pensjonskostnader	49 316	52 493
Andre relaterte ytelser	12 476	8 603
Balanseført fou lønnskostnader	-1 024 000	-818 982
Sum	1 411 219	1 273 662

Foretaket har sysselsatt 4 årsverk i regnskapsåret.

Selskapet har balanseført 80 % av årets lønnskostnad for to årsverk. Dette er balanseføring av arbeid som relaterer seg til utvikling av selskapets konsept.

Note 2 - Obligatorisk tjenestepensjon

Virksomheten er pliktig til å ha tjenestepensjonsordning etter lov om obligatorisk tjenestepensjon. Gjeldende pensjonsordning oppfylder kravene etter loven.

Note 3 - Ytelser til ledende personer

	Lønn	Pensjonsforpliktelse	Annen godtgjørelse
Ytelser til daglig leder	599 901	0	19 544

Note 4 - Revisjon

	2021	2020
Revisjon	40 000	0
Andre tjenester	0	10 750
Sum godtgjørelse til revisor	40 000	10 750

Note 5 - Spesifikasjon av varige driftsmidler

	Driftsløsøre, inventar o.l
Anskaffelseskost 01.01.2021	1 571 249
Tilgang i året	956 845
Avgang i året	(614 654)
Anskaffelseskost 31.12.2021	1 913 440
Akk. av- og nedskr. 01.01.2021	(267 533)
Akkumulerte avskr. 31.12.2021	(525 417)
Balanseført verdi pr. 31.12.2021	1 388 023
Årets avskrivninger	(257 884)
Økonomisk levetid	5 år
Avskrivningsplan: Lineær	20 %



Note 6 - Spesifikasjon av immaterielle eiendeler

	FoU
Anskaffelseskost 01.01.2021	6 855 350
Tilgang i året	1 762 701
Avgang i året	0
Anskaffelseskost 31.12.2021	8 618 051
Avskr., nedskr. og rev. nedskr 01.01.2021	(2 062 398)
Akkumulerte avskr. 31.12.2021	(2 850 756)
Balanseført verdi pr. 31.12.2021	5 767 295
Årets avskrivninger	(788 358)
Økonomisk levetid	5 - 10 år
Avskrivningsplan: Lineær	

Selskapets immaterielle eiendeler gjelder utviklingskostnader, godkjent av Forskningsrådet. Selskapet mottar skattereduksjon (Skattefunn) for dette prosjektet. Utviklingskostnader fra 2017 er avskrevet over 5 års levetid med første avskrivningsår 2018. Utviklingskostnader anskaffet fra 2018 til 2021 er avskrevet over 10 år.

Note 7 - Skatt

	2021	2020
Ordinært resultat før skattekostnad	(3 320 135)	(1 542 290)
+/- Permanente forskjeller	14 626	(3 485)
+/- Årets endring i midlertidige forskjeller	138 051	402 216
Årets skattegrunnlag	(3 167 458)	(1 143 559)
+/- Endring i utsatt skatt	(727 212)	(340 070)
Skattekostnad i resultatregnskapet	(727 212)	(340 070)
Betalbar skatt i balansen	0	0

Note 8 - Midl. forskjeller - Utsatt skatt/skattefordel

Utsatt skatt/utsatt skattefordel i balansen avsettes på grunnlag av forskjeller mellom regnskapsmessige og skattemessige verdier i henhold til norsk regnskapsstandard for skatt. Midlertidige skatteøkende og skattereduserende forskjeller som kan utlignes er nettoført.

Midlertidige forskjeller knyttet til:	01.01.2021	31.12.2021	Endring
Anleggsmidler	90 751	(47 301)	138 051
Skattemessig fremførbart underskudd	(6 470 408)	(9 637 866)	3 167 458
Sum midlertidige forskjeller	(6 379 657)	(9 685 166)	3 305 509
Utsatt skattefordel 31.12.21. basert på 22%	(1 403 525)	(2 130 737)	727 212



Note 9 - Kundefordringer

Kundefordringer er vurdert til pålydende, nedskrevet med forventet tap på fordringer. Det er ikke tapsført kundefordringer i løpet av 2021.

	2021	2020
Kundefordringer til pålydende	1 037 686	399 888
Avsatt til dekning av usikre fordringer		
Netto oppførte kundefordringer	1 037 686	399 888

Note 10 - Bankinnskudd

I posten for bankinnskudd inngår egen konto for bundne skattetrekkmidler med kr 99 507. I tillegg inngår ytterligere et bundet beløp på kr 33. Skyldig skattetrekk er kr 94 464.

Note 11 - Egenkapital

	Aksjekapital	Overkurs	Udekket tap	Sum
Egenkapital 01.01.2021	64 946	7 796 820	(3 550 471)	4 311 295
Økning AK/overkurs	9 736	4 790 269		4 800 006
Årets resultat			(2 592 923)	(2 592 923)
Egenkapital 31.12.2021	74 682	12 587 089	(6 143 395)	6 518 377

Note 12 - Pantstillelser og garantier

Selskapet har en kassekreditt med en trekkrett på kr 4 000 000,-. Per 31.12.2021 er det ikke trukket på kassekreditten.

Som sikkerhet for gjeld og garantier er det stilt pant i følgende driftsmidler:

	Bokført verdi:	Tinglyst pant:
Varer:	227 759	1 000 000
Driftsmidler:	1 388 023	3 000 000
Kundefordringer	988 723	3 000 000



Note 13 - Skattefunn

Selskapet har fått innvilget offentlig tilskudd i forbindelse med Skattefunn ordningen. Tilskuddet er behandlet ihht NRS 4 Offentlige tilskudd, dvs at tilskuddet er ført til reduksjon av de tilhørende kostnadsposter, og tilskuddet er ført etter nettometode for reduksjon av driftsmidler.

Totalbeløpet er oppført som annen fordring betalbar skatt. Tilskuddet er betinget av endelig godkjenning fra ligningsmyndighetene.

Totale FOU kostnader vedrørende tilskuddsberettigede prosjekt løper seg til kr 1 525 760,-. Tilskudd utgjør 19 % av dette med kr 289 984. Beløpet er redusert balanseførte utviklingskostnader

Note 14 - Aksjekapital og aksjonærinformasjon

Aksjekapitalen er på kr 74 682 fordelt på 7 468 227 aksjer hver pålydende kr 0,01. Nedenfor vises de fem største aksjonærene.

Aksjonærens navn	Antall aksjer	Eierandel
Invektor AS (eiet av daglig leder)	1 917 452	25,67 %
Oppsving Invest AS (eiet av styrets leder)	798 264	10,68 %
Oppvekst AS	1 071 214	14,34 %
Christian Michelet	570 046	7,63 %
Åse Aulie Michelet	570 046	7,63 %



Document history

COMPLETED BY ALL:
11.05.2022 22:19

SENT BY OWNER:
Henrik Bjønness · 04.05.2022 11:14

DOCUMENT ID:
HkzIfNTJL5

ENVELOPE ID:
B1Uz4TJ19-HkzIfNTJL5

DOCUMENT NAME:
Årsregnskap 2021 S Mart AS.pdf
9 pages

🕒 Activity log

RECIPIENT	ACTION*	TIMESTAMP (CET)	METHOD	DETAILS
Henrik Bjønness henrik@s-mart.no	Signed	04.05.2022 11:29	Email	IP: 81.166.223.148
	Authenticated	04.05.2022 11:27	Low	IP: 81.166.223.148
Anders Storeng anders.storeng@gmail.com	Signed	11.05.2022 22:13	Email	IP: 84.210.48.115
	Authenticated	11.05.2022 22:13	Low	IP: 84.210.48.115
Silje Lian Moen silje.lian@gmail.com	Signed	11.05.2022 22:13	Email	IP: 88.89.18.11
	Authenticated	04.05.2022 12:50	Low	IP: 80.232.77.4
Anders Belton Frøystad abf@4cg.no	Signed	11.05.2022 22:19	Email	IP: 80.203.48.191
	Authenticated	11.05.2022 22:18	Low	IP: 80.203.48.191

* Action describes both the signing and authentication performed by each recipient. Authentication refers to the ID method used to access the document.

📄 Custom events

No custom events related to this document

Verified ensures that the document has been signed according to the method stated above. Copies of signed documents are securely stored by Verified.

To review the signature validity, please open this PDF using Adobe Reader.



GDPR compliant



eIDAS standard



PDF sealed