



ÅRSREGNSKAPET FOR REGNSKAPSÅRET 2017 - GENERELL INFORMASJON

Enheten

Organisasjonsnummer: 966 107 650
Organisasjonsform: Aksjeselskap
Foretaksnavn: HØGLUND MARINE AUTOMASJON AS
Forretningsadresse: Åshaugveien 39
3170 SEM

Regnskapsår

Årsregnskapets periode: 01.01.2017 - 31.12.2017

Konsern

Morselskap i konsern: Ja
Konsernregnskap lagt ved: Nei

Regnskapsregler

Regler for små foretak benyttet: Ja
Benyttet ved utarbeidelsen av årsregnskapet til selskapet: Regnskapslovens alminnelige regler

Årsregnskapet fastsatt av kompetent organ

Bekreftet av representant for selskapet: Kåre Høglund
Dato for fastsettelse av årsregnskapet: 25.05.2018

Grunnlag for avgivelse

År 2017: Årsregnskapet er elektronisk innlevert
År 2016: Tall er hentet fra elektronisk innlevert årsregnskap fra 2017

Det er ikke krav til at årsregnskapet m.v. som sendes til Regnskapsregisteret er undertegnet. Kontrollen på at dette er utført ligger hos revisor/enhetens øverste organ. Sikkerheten ivaretas ved at innsender har rolle/rettighet for innsending av årsregnskapet via Altinn, og ved at det bekreftes at årsregnskapet er fastsatt av kompetent organ.

Brønnøysundregistrene, 20.09.2019



Resultatregnskap

| Beløp i: NOK | Note | 2017 | 2016 |
|--|-------------|-------------------|--------------------|
| RESULTATREGNSKAP | | | |
| Inntekter | | | |
| Salgsinntekt | 8, 9 | 58 952 706 | 59 467 497 |
| Annen driftsinntekt | | 6 000 | 6 000 |
| Sum inntekter | | 58 958 706 | 59 473 497 |
| Kostnader | | | |
| Varekostnad | 8 | 21 616 572 | 28 289 138 |
| Lønnskostnad | 2, 11 | 21 489 446 | 26 214 378 |
| Avskrivning på varige driftsmidler og immaterielle eiendeler | 7 | 148 095 | 308 736 |
| Annen driftskostnad | 2, 8, 11 | 18 581 436 | 17 449 982 |
| Sum kostnader | | 61 835 549 | 72 262 233 |
| Driftsresultat | | -2 876 843 | -12 788 737 |
| Finansinntekter og finanskostnader | | | |
| Renteinntekt fra foretak i samme konsern | 8 | 717 800 | 772 292 |
| Annen renteinntekt | | 954 | |
| Annen finansinntekt | | 241 925 | 1 200 234 |
| Sum finansinntekter | | 960 679 | 1 972 526 |
| Nedskrivning av finansielle eiendeler | | | 1 447 923 |
| Rentekostnad til foretak i samme konsern | 8 | | |
| Annen rentekostnad | 8 | 520 840 | 503 856 |
| Annen finanskostnad | | 704 089 | 1 162 498 |
| Sum finanskostnader | | 1 224 928 | 3 114 276 |
| Netto finans | | -264 249 | -1 141 750 |
| Ordinært resultat før skattekostnad | | -3 141 092 | -13 930 487 |
| Skattekostnad på ordinært resultat | 1 | -606 611 | -3 040 293 |
| Ordinært resultat etter skattekostnad | | -2 534 481 | -10 890 193 |
| Årsresultat | | -2 534 481 | -10 890 193 |



Resultatregnskap

| Beløp i: NOK | Note | 2017 | 2016 |
|--|-------------|-------------------|--------------------|
| Årsresultat etter minoritetsinteresser | | -2 534 481 | -10 890 193 |
| Totalresultat | | -2 534 481 | -10 890 193 |
| Overføringer og disponeringer | | | |
| Overføringer til/fra annen egenkapital | | -2 534 481 | -10 890 193 |
| Sum overføringer og disponeringer | | -2 534 481 | -10 890 193 |



Balanse

| Beløp i: NOK | Note | 2017 | 2016 |
|---|-------|-------------------|-------------------|
| BALANSE - EIENDELER | | | |
| Anleggsmidler | | | |
| Immaterielle eiendeler | | | |
| Utsatt skattefordel | 1 | 3 883 280 | 3 276 669 |
| Sum immaterielle eiendeler | | 3 883 280 | 3 276 669 |
| Varige driftsmidler | | | |
| Skip, rigger, fly og lignende | 7 | | |
| Driftsløsøre, inventar, verktøy, kontormaskiner og lignende | 7 | 127 105 | 257 200 |
| Sum varige driftsmidler | | 127 105 | 257 200 |
| Finansielle anleggsmidler | | | |
| Investering i datterselskap | 10 | 843 089 | 743 089 |
| Investeringer i tilknyttet selskap | 10 | | 1 400 000 |
| Andre fordringer | 6, 8 | 22 367 110 | 23 979 446 |
| Sum finansielle anleggsmidler | | 23 210 198 | 26 122 534 |
| Sum anleggsmidler | | 27 220 583 | 29 656 403 |
| Omløpsmidler | | | |
| Varer | | | |
| Sum varer | 6 | 6 540 239 | 8 101 449 |
| Fordringer | | | |
| Kundefordringer | 6, 8 | 11 545 299 | 12 891 931 |
| Andre fordringer | 8, 11 | 2 661 029 | 2 131 530 |
| Sum fordringer | | 14 206 328 | 15 023 461 |
| Bankinnskudd, kontanter og lignende | | | |
| Bankinnskudd, kontanter og lignende | 5 | 969 904 | 1 050 010 |
| Sum bankinnskudd, kontanter og lignende | | 969 904 | 1 050 010 |
| Sum omløpsmidler | | 21 716 471 | 24 174 920 |
| SUM EIENDELER | | 48 937 054 | 53 831 323 |



Balanse

| Beløp i: NOK | Note | 2017 | 2016 |
|---------------------------------------|------|-------------------|-------------------|
| BALANSE - EGENKAPITAL OG GJELD | | | |
| Egenkapital | | | |
| Innskutt egenkapital | | | |
| Selskapskapital | 3, 4 | 100 000 | 100 000 |
| Sum innskutt egenkapital | | 100 000 | 100 000 |
| Opptjent egenkapital | | | |
| Annen egenkapital | 4 | 29 236 243 | 31 770 724 |
| Sum opptjent egenkapital | | 29 236 243 | 31 770 724 |
| Sum egenkapital | | 29 336 243 | 31 870 724 |
| Sum langsiktig gjeld | | 0 | 0 |
| Kortsiktig gjeld | | | |
| Gjeld til kredittinstitusjoner | 6 | 2 972 918 | 7 329 324 |
| Leverandørgjeld | 8 | 4 688 201 | 3 029 021 |
| Betalbar skatt | 1 | | |
| Skyldige offentlige avgifter | | 1 719 614 | 2 116 552 |
| Utbytte | 4 | | |
| Annen kortsiktig gjeld | 8 | 10 220 078 | 9 485 702 |
| Sum kortsiktig gjeld | | 19 600 812 | 21 960 599 |
| Sum gjeld | | 19 600 812 | 21 960 599 |
| SUM EGENKAPITAL OG GJELD | | 48 937 054 | 53 831 323 |



ENTER REVISJON

Til generalforsamlingen i
Høglund Marine Automasjon AS

Enter Revisjon AS
Tlf: +47 33 09 30 80
E-post: post@enterrevisjon.no
Org nr: 987 597 046 MVA
Foretaksregisteret

Enter Revisjon avd. Tønsberg
Kilengt. 1, 3117 Tønsberg

Enter Revisjon avd. Horten
C. Andersensgt. 11A, 3151 Horten

Partnere
Vilje Lysegard
Ole Martin Høglund
Statstatistiserte revisorer

Uavhengig revisors beretning for 2017

Uttalelse om revisjonen av årsregnskapet

Konklusjon

Vi har revidert Høglund Marine Automasjon AS' årsregnskap som viser et underskudd på kr 2.534.481. Årsregnskapet består av balanse per 31. desember 2017, resultatregnskap og kontantstrømoppstilling for regnskapsåret avsluttet per denne datoen og noter til årsregnskapet, herunder et sammendrag av viktige regnskapsprinsipper.

Etter vår mening er det medfølgende årsregnskapet avgitt i samsvar med lov og forskrifter og gir et rettviseende bilde av selskapets finansielle stilling per 31. desember 2017, og av dets resultater og kontantstrømmer for regnskapsåret avsluttet per denne datoen i samsvar med regnskapslovens regler og god regnskapsskikk i Norge.

Grunnlag for konklusjonen

Vi har gjennomført revisjonen i samsvar med lov, forskrift og god revisjonsskikk i Norge, herunder de internasjonale revisjonsstandardene (ISA-ene). Våre oppgaver og plikter i henhold til disse standardene er beskrevet i *Revisors oppgaver og plikter ved revisjon av årsregnskapet*. Vi er uavhengige av selskapet slik det kreves i lov og forskrift, og har overholdt våre øvrige etiske forpliktelser i samsvar med disse kravene. Etter vår oppfatning er innhentet revisjonsbevis tilstrekkelig og hensiktsmessig som grunnlag for vår konklusjon.

Styrets og daglig leders ansvar for årsregnskapet

Styret og daglig leder er ansvarlig for å utarbeide årsregnskapet i samsvar med lov og forskrifter, herunder for at det gir et rettviseende bilde i samsvar med regnskapslovens regler og god regnskapsskikk i Norge. Ledelsen er også ansvarlig for slik intern kontroll som den finner nødvendig for å kunne utarbeide et årsregnskap som ikke inneholder vesentlig feilinformasjon, verken som følge av misligheter eller utilsiktede feil.

Ved utarbeidelsen av årsregnskapet må ledelsen ta standpunkt til selskapets evne til fortsatt drift og opplyse om forhold av betydning for fortsatt drift. Forutsetningen om fortsatt drift skal legges til grunn for årsregnskapet så lenge det ikke er sannsynlig at virksomheten vil bli avvirket.



ENTER
REVISJON

Revisors oppgaver og plikter ved revisjonen av årsregnskapet

Vårt mål er å oppnå betryggende sikkerhet for at årsregnskapet som helhet ikke inneholder vesentlig feilinformasjon, verken som følge av misligheter eller utilsiktede feil, og å avgi en revisjonsberetning som inneholder vår konklusjon. Betryggende sikkerhet er en høy grad av sikkerhet, men ingen garanti for at en revisjon utført i samsvar med lov, forskrift og god revisjonsskikk i Norge, herunder ISA-ene, alltid vil avdekke vesentlig feilinformasjon som eksisterer. Feilinformasjon kan oppstå som følge av misligheter eller utilsiktede feil. Feilinformasjon blir vurdert som vesentlig dersom den enkeltvis eller samlet med rimelighet kan forventes å påvirke økonomiske beslutninger som brukerne foretar basert på årsregnskapet.

For videre beskrivelse av revisors oppgaver og plikter vises det til <https://revisorforeningen.no/revisjonsberetninger>.

Uttalelse om øvrige lovmessige krav

Konklusjon om registrering og dokumentasjon

Basert på vår revisjon av årsregnskapet som beskrevet ovenfor, og kontrollhandlinger vi har funnet nødvendig i henhold til internasjonal standard for attestasjonsoppdrag (ISAE) 3000 "Attestasjonsoppdrag som ikke er revisjon eller forenklet revisorkontroll av historisk finansiell informasjon", mener vi at ledelsen har oppfylt sin plikt til å sørge for ordentlig og oversiktlig registrering og dokumentasjon av selskapets regnskapsopplysninger i samsvar med lov og god bokføringsskikk i Norge.

Tønsberg, 25. mai 2018
Enter Revisjon AS


Ole Martin Bekkevold
statsautorisert revisor


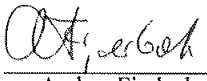



| Resultatregnskap | | | |
|---|-------------|--------------------------|---------------------------|
| Høglund Marine Automasjon AS | | | |
| Driftsinntekter og driftskostnader | Note | 2017 | 2016 |
| Salgsinntekt | 8, 9 | 58 952 706 | 59 467 497 |
| Annen driftsinntekt | | 6 000 | 6 000 |
| Sum driftsinntekter | | <u>58 958 706</u> | <u>59 473 497</u> |
| Varekostnad | 8 | 21 616 572 | 28 289 138 |
| Lønnskostnader | 2, 11 | 21 489 446 | 26 214 378 |
| Avskrivning av driftsmidler | 7 | 148 095 | 308 736 |
| Annen driftskostnad | 2, 8, 11 | 18 581 436 | 17 449 982 |
| Sum driftskostnader | | <u>61 835 549</u> | <u>72 262 233</u> |
| Driftsresultat | | <u>-2 876 843</u> | <u>-12 788 737</u> |
| Finansinntekter og finanskostnader | | | |
| Renteinntekt fra foretak i samme konsern | 8 | 717 800 | 772 292 |
| Annen renteinntekt | | 954 | 0 |
| Annen finansinntekt | | 241 925 | 1 200 234 |
| Nedskrivning av andre finansielle anleggsmidler | | 0 | 1 447 923 |
| Annen rentekostnad | 8 | 520 840 | 503 856 |
| Annen finanskostnad | | 704 089 | 1 162 498 |
| Resultat av finansposter | | <u>-264 249</u> | <u>-1 141 750</u> |
| Ordinært resultat før skattekostnad | | -3 141 092 | -13 930 487 |
| Skattekostnad på ordinært resultat | 1 | -606 611 | -3 040 293 |
| Ordinært resultat | | <u>-2 534 481</u> | <u>-10 890 193</u> |
| Årsoverskudd | | <u>-2 534 481</u> | <u>-10 890 193</u> |
| Overføringer | | | |
| Overført fra annen egenkapital | | 2 534 481 | 10 890 193 |
| Sum overføringer | | <u>-2 534 481</u> | <u>-10 890 193</u> |



| Balanse | | | |
|--------------------------------------|-------------|--------------------------|--------------------------|
| Høglund Marine Automasjon AS | | | |
| Eiendeler | Note | 2017 | 2016 |
| Anleggsmidler | | | |
| Utsatt skattefordel | 1 | 3 883 280 | 3 276 669 |
| Sum immaterielle eiendeler | | <u>3 883 280</u> | <u>3 276 669</u> |
| Varige driftsmidler | | | |
| Driftsløsøre, inventar o.a. utstyr | 7 | 127 105 | 257 200 |
| Sum varige driftsmidler | | <u>127 105</u> | <u>257 200</u> |
| Finansielle driftsmidler | | | |
| Investeringer i datterselskap | 10 | 843 089 | 743 089 |
| Investeringer i tilknyttet selskap | 10 | 0 | 1 400 000 |
| Andre langsiktige fordringer | 6, 8 | 22 367 110 | 23 979 446 |
| Sum finansielle anleggsmidler | | <u>23 210 198</u> | <u>26 122 534</u> |
| Sum anleggsmidler | | <u>27 220 583</u> | <u>29 656 403</u> |
| Omløpsmidler | | | |
| Lager av varer | 6 | 6 540 239 | 8 101 449 |
| Fordringer | | | |
| Kundefordringer | 6, 8 | 11 545 299 | 12 891 931 |
| Andre kortsiktige fordringer | 8, 11 | 2 661 029 | 2 131 530 |
| Sum fordringer | | <u>14 206 328</u> | <u>15 023 461</u> |
| Bankinnskudd, kontanter o.l. | 5 | 969 904 | 1 050 010 |
| Sum omløpsmidler | | <u>21 716 471</u> | <u>24 174 920</u> |
| Sum eiendeler | | <u>48 937 054</u> | <u>53 831 323</u> |



| Balanse | | | |
|---|--|--|-------------------|
| Høglund Marine Automasjon AS | | | |
| Egenkapital og gjeld | Note | 2017 | 2016 |
| Innskutt egenkapital | | | |
| Aksjekapital | 3, 4 | 100 000 | 100 000 |
| Sum innskutt egenkapital | | <u>100 000</u> | <u>100 000</u> |
| Opptjent egenkapital | | | |
| Annen egenkapital | 4 | 29 236 243 | 31 770 724 |
| Sum opptjent egenkapital | | <u>29 236 243</u> | <u>31 770 724</u> |
| Sum egenkapital | | <u>29 336 243</u> | <u>31 870 724</u> |
| Gjeld | | | |
| Kortsiktig gjeld | | | |
| Gjeld til kredittinstitusjoner | 6 | 2 972 918 | 7 329 324 |
| Leverandørgjeld | 8 | 4 688 201 | 3 029 021 |
| Skyldig offentlige avgifter | | 1 719 614 | 2 116 552 |
| Annen kortsiktig gjeld | 8 | 10 220 078 | 9 485 702 |
| Sum kortsiktig gjeld | | <u>19 600 812</u> | <u>21 960 599</u> |
| Sum gjeld | | <u>19 600 812</u> | <u>21 960 599</u> |
| Sum egenkapital og gjeld | | <u>48 937 054</u> | <u>53 831 323</u> |
| Tønsberg, 25. mai 2018 | | | |
|  Kåre Høglund styreleder |  Anders Fjerbæk styremedlem |  Børge Nogva daglig leder | |
| Høglund Marine Automasjon AS | | Side 3 | |



Noter

Høglund Marine Automasjon AS

Regnskapsprinsipper

I årsregnskapet er alle poster verdsatt og periodisert i overensstemmelse med regnskapslovens bestemmelser og reglene som følger av god regnskapsskikk for små foretak.

Klassifisering

Eiendeler bestemt til varig eie eller bruk, samt fordringer med forfall mer enn ett år etter balansedagen er medtatt som anleggsmidler. Øvrige eiendeler er klassifisert som omløpsmidler. Gjeld som forfaller senere enn et år etter regnskapsperiodens utløp er oppført som langsiktig gjeld.

Varige driftsmidler

Varige driftsmidler er vurdert til anskaffelseskost etter fradrag for bedriftsøkonomiske avskrivninger som er beregnet på grunnlag av kostpris og antatt økonomisk levetid.

Aksjer

Omløpsaksjer er vurdert til markedsverdi på balansedagen. Anleggsaksjer er vurdert etter kostmetoden. I de tilfeller den virkelige verdien er lavere enn kostprisen, og dette ikke er forbigående, er det foretatt nedskrivning.

Varebeholdning

Varebeholdningen er vurdert til den laveste av kostpris og virkelig verdi.

Fordringer

Fordringer er oppført i balansen med fordringens pålydende etter fradrag for konstaterte og forventede tap.

Skattekostnad og utsatt skatt

Skattekostnaden er knyttet til det regnskapsmessige resultat og består av betalbar skatt og endring i netto utsatt skatt/utsatt skattefordel.

Utsatt skatt/utsatt skattefordel i resultatregnskapet er skatt beregnet på endringer i midlertidige forskjeller mellom skattemessige og regnskapsmessige verdier. I stedet for å vise årets skattemessige disposisjoner brutto i regnskapet, bokføres skatteeffekten som en del av årets skattekostnad. Utsatt skatt avsettes som langsiktig gjeld i balansen. I den grad utsatt skattefordel overstiger utsatt skatt, medtas utsatt skattefordel i balansen iht god regnskapsskikk.

Driftsinntekter og kostnader

Inntektsføring skjer etter opptjeningsprinsippet som normalt vil være leveringstidspunktet for varer og tjenester. Kostnader medtas etter sammenstillingsprinsippet, dvs at kostnader medtas i samme periode som tilhørende inntekter inntektsføres.

Konsern

Selskapet er datterselskap av Høglund Holding AS, som har forretningskontor i Tønsberg. Det utarbeidede konsernregnskapet kan fås ved henvendelse til regnskapsregisteret i Brønnøysund.

Utviklings- og vedlikeholdskostnader til systemer og software

Selskapet kostnadsfører slike kostnader etter hvert som de påløper.



Noter

Høglund Marine Automasjon AS

Note 1 – Skattekostnad

Årets skattekostnad består av:

| | |
|----------------------------|-----------------|
| Betalbar skatt | 0 |
| Endring utsatt skatt | -606 611 |
| Netto skattekostnad | -606 611 |

| | | | |
|--|-------------------|-------------------|-----------------|
| Utsatt skatt /utsatt skattefordel: | 31.12.17 | 31.12.16 | Endring |
| Netto grunnlag | -16 883 824 | -13 652 786 | -3 231 038 |
| Utsatt skatt (+)/skattefordel (-) 23 %/24 % | -3 883 281 | -3 276 669 | -606 611 |

Alle midlertidige forskjeller kan utlignes og dette er gjennomført i beregningen av utsatt skatt/utsatt skattefordel.

Note 2 - Lønnskostnad, antall ansatte, godtgjørelser, med mer

Lønnskostnader består av følgende poster:

| Lønnskostnader | 2017 | 2016 |
|-----------------------|-------------------|-------------------|
| Lønninger | 18 087 090 | 21 436 115 |
| Arbeidsgiveravgift | 2 582 896 | 3 309 858 |
| Pensjonskostnader | 610 426 | 927 630 |
| Andre ytelser | 209 034 | 540 775 |
| Sum | 21 489 446 | 26 214 378 |

Antall årsverk 26 29

| Ytelser til ledende personer | Daglig leder | Styret |
|-------------------------------------|---------------------|------------------|
| Lønn | 1 618 707 | 1 269 455 |
| Annen godtgjørelse | 22 029 | 21 285 |
| Sum | 1 640 735 | 1 290 740 |

Innskuddsbaserte pensjonsordninger

Selskapet er pliktig til å ha tjenstepensjonsordning etter lov om obligatorisk tjenstepensjon. Selskapet har pensjonsordning som oppfyller kravene etter denne loven.

Revisor

Kostnadsført revisjonshonorar utgjør kr 102 000. I tillegg kommer diverse bistand fra revisor med kr 50 000.



Noter

Høglund Marine Automasjon AS

Note 3 – Antall aksjer, aksjonærer

| Aksjeklasse | Antall | Pålydende | Balansført |
|-----------------|--------|-----------|------------|
| Ordinære aksjer | 50 | 2 000 | 100 000 |

| Selskapets aksjonærer er: | Antall aksjer | Eierandel |
|---|---------------|-----------|
| Høglund Holding AS, % styreleder/daglig leder | 33 | 66 % |
| Fjerbæk Holding AS, % styremedlem | 17 | 34 % |

Note 4 – Egenkapital

| | Aksjekapital | Annen EK | Sum |
|-------------------------------------|----------------|-------------------|-------------------|
| Årets endring i egenkapital: | | | |
| Egenkapital 01.01 | 100 000 | 31 770 724 | 31 870 724 |
| Årets resultat | 0 | -2 534 481 | -2 534 481 |
| Avsatt utbytte | 0 | 0 | 0 |
| Egenkapital 31.12 | 100 000 | 29 236 243 | 29 336 243 |

Note 5 – Bundne midler

I posten inngår bundne bankinnskudd med kr 967 180.

Note 6 - Pantstillelser og garantier m.v.

Bokført gjeld som er sikret ved pant o.l.:

| | 2017 | 2016 |
|--------------|------------------|------------------|
| Kassekreditt | 2 972 918 | 7 329 324 |
| Pantelån | 0 | 0 |
| Sum | 2 972 918 | 7 329 324 |

Bokført verdi av eiendeler stilt som sikkerhet for bokført gjeld:

| | 2017 | 2016 |
|-----------------|-------------------|-------------------|
| Varelager | 6 540 239 | 8 101 449 |
| Kundefordringer | 11 545 299 | 13 091 931 |
| Sum | 18 085 538 | 21 193 380 |

| | 2017 | 2016 |
|-------------------------------------|------------|------------|
| Fordringer med forfall > 1 år | 22 367 110 | 23 979 446 |
| Langsiktig gjeld med forfall > 5 år | 0 | 0 |

**Noter**

Høglund Marine Automasjon AS

Note 7 – Spesifikasjon av anleggsmidler

| | Båter | Annet utstyr | Sum |
|-------------------------------------|-----------|----------------|----------------|
| Anskaffelseskost pr 01.01 | 1 704 453 | 1 993 330 | 3 697 783 |
| Tilgang kjøpte anleggsmidler | 0 | 18 000 | 18 000 |
| Avgang i året til anskaffelseskost | 0 | 0 | 0 |
| Anskaffelseskost pr 31.12 | 1 704 453 | 2 011 330 | 3 715 783 |
| Akkumulerte avskrivninger pr. 31.12 | 1 704 453 | 1 884 225 | 3 588 678 |
| Bøkført verdi pr 31.12 | 0 | 127 105 | 127 105 |
| Årets ordinære avskrivninger | 0 | 148 095 | 148 095 |
| Økonomisk levetid - antall år | 3-8 år | 3-5 år | |

Note 8 – Mellomværende og transaksjoner med konsernselskap og andre nærstående parter

| | 2017 | 2016 |
|--|------------|------------|
| Kundefordring på selskap i samme konsern | 479 335 | 374 975 |
| Andre fordringer på selskap i samme konsern | 22 872 331 | 24 446 552 |
| Kortsiktig gjeld til selskap i samme konsern | 760 909 | 50 000 |
| Leverandørgjeld til selskap i samme konsern | 1 279 991 | 439 414 |

Det er beregnet renteinntekter med kr 706 340 på fordring mot morselskapet.

Selskapet har solgt tjenester til nærstående selskaper med kr 1 229 220 i 2017. I tillegg har man kjøpt tjenester fra nærstående selskaper med totalt kr 8 916 032.

Utover dette har selskapet gjeld til minoritetsaksjonær med kr 5 414 961. Det er beregnet renter på kr 159 840 av dette mellomværende i 2017. I tillegg har man gjeld til indirekte minoritetsaksjonær med kr 174 852. Dette mellomværende er ikke renteberegnet.

Note 9 - Salgsinntekter

| Varer og tjenester som omsettes er: | 2017 | 2016 |
|-------------------------------------|-------------------|-------------------|
| Prosjektsalg | 44 584 717 | 45 275 732 |
| Serviceoppdrag | 11 925 475 | 10 518 865 |
| Lisensinntekter | 2 442 514 | 3 672 900 |
| Sum salgsinntekter | 58 952 706 | 59 467 497 |

Salgsinntektene fordeler seg på følgende geografiske områder:

| | |
|------------------------------|-------------------|
| Norge | 24 355 411 |
| Kina | 9 064 659 |
| USA | 7 859 300 |
| De Forente Arabiske Emirater | 4 803 330 |
| Sør-Korea | 3 362 213 |
| Øvrige land | 9 507 794 |
| Sum salgsinntekter | 58 952 706 |



Noter

Høglund Marine Automasjon AS

Note 10 - Aksjer i datterselskap

| Firma | Anskaffelses- tidspunkt | Forr.kontor | Eierandel/ Stemmeandel | Resultat 2017 | Egenkapital pr 31.12.17 |
|---------------------------|----------------------------|-------------|---------------------------|---------------|----------------------------|
| Høglund Marine Galati SRL | 2014 | Romania | 100 % | -326 002 | 1 227 757 |
| HMA Korea Limited | 2015 | Sør-Korea | 100 % | -84 145 | 659 743 |
| Høglund Gas Solutions AS | 2017 | Tønsberg | 100 % | -516 051 | -416 051 |

Note 11 – Tilskudd

Selskapet har fått godkjent ett FoU-prosjekt innenfor SkatteFUNN-ordningen, vedrørende utvikling av lade- og fortøyningsarm til ferger.

Selskapet har i 2017 søkt om tilskudd for medgåtte prosjektkostnader som beløper seg til totalt kr 792 134.

Sannsynlig tilskuddsbeløp stort kr 158 427 er ført til reduksjon av kostnader i 2017 og inngår i andre fordringer i selskapets balanse.

Selskapet har også fått godkjent dette prosjektet + et prosjekt til, fase to av skips- og automasjonssystem relatert til energiforbruk av framdriftssystem ombord i skip (SPM), hos Innovasjon Norge, og har inntektsført kr 650 000 (ved å redusere andre driftskostnader) tilknyttet SPM-prosjektet og kr 150 000 tilknyttet Ladearm-prosjektet, hvorav kr 605 000 mottas i 2018 og dermed inngår i andre fordringer i balansen.