



ÅRSREGNSKAPET FOR REGNSKAPSÅRET 2020 - GENERELL INFORMASJON

Enheten

Organisasjonsnummer: 920 930 530
Organisasjonsform: Aksjeselskap
Foretaksnavn: S BERGERSEN HOLDING AS
Forretningsadresse: Turbinveien 8
0195 OSLO

Regnskapsår

Årsregnskapets periode: 01.01.2020 - 31.12.2020

Konsern

Morselskap i konsern: Nei

Regnskapsregler

Regler for små foretak benyttet: Ja
Benyttet ved utarbeidelsen av årsregnskapet til selskapet: Regnskapslovens alminnelige regler

Årsregnskapet fastsatt av kompetent organ

Bekreftet av representant for selskapet: Stian Fagerli Bergersen
Dato for fastsettelse av årsregnskapet: 19.02.2021

Grunnlag for avgivelse

År 2020: Årsregnskapet er elektronisk innlevert
År 2019: Tall er hentet fra elektronisk innlevert årsregnskap fra 2020

Det er ikke krav til at årsregnskapet m.v. som sendes til Regnskapsregisteret er undertegnet. Kontrollen på at dette er utført ligger hos revisor/enhetens øverste organ. Sikkerheten ivaretas ved at innsender har rolle/rettighet for innsending av årsregnskapet via Altinn, og ved at det bekreftes at årsregnskapet er fastsatt av kompetent organ.

Brønnøysundregistrene, 11.03.2022



Resultatregnskap

| Beløp i: NOK | Note | 2020 | 2019 |
|---|------|----------------|----------------|
| RESULTATREGNSKAP | | | |
| Inntekter | | | |
| Sum inntekter | | 0 | 0 |
| Kostnader | | | |
| Annen driftskostnad | 2 | 63 213 | 9 968 |
| Sum kostnader | | 63 213 | 9 968 |
| Driftsresultat | | -63 213 | -9 968 |
| Finansinntekter og finanskostnader | | | |
| Inntekt på inv. i tilknyttet selskap | | 50 000 | |
| Annen renteinntekt | | 46 | 70 |
| Sum finansinntekter | | 50 046 | 70 |
| Annen rentekostnad | | | 1 066 |
| Annen finanskostnad | | 564 | |
| Sum finanskostnader | | 564 | 1 066 |
| Netto finans | | 49 482 | -996 |
| Ordinært resultat før skattekostnad | | -13 731 | -10 964 |
| Skattekostnad på ordinært resultat | 3 | -2 699 | -2 355 |
| Ordinært resultat etter skattekostnad | | -11 032 | -8 609 |
| Årsresultat | | -11 032 | -8 609 |
| Årsresultat etter minoritetsinteresser | | -11 032 | -8 609 |
| Overføringer og disponeringer | | | |
| Overføringer annen egenkapital | 5 | -11 032 | -8 609 |
| Sum overføringer og disponeringer | | -11 032 | -8 609 |



Balanse

| Beløp i: NOK | Note | 2020 | 2019 |
|--|------|----------------|----------------|
| BALANSE - EIENDELER | | | |
| Anleggsmidler | | | |
| Immaterielle eiendeler | | | |
| Utsatt skattefordel | | 2 355 | 2 355 |
| Sum immaterielle eiendeler | | 2 355 | 2 355 |
| Finansielle anleggsmidler | | | |
| Investeringer i tilknyttet selskap | 6 | 125 020 | 125 020 |
| Sum finansielle anleggsmidler | | 125 020 | 125 020 |
| Sum anleggsmidler | | 127 375 | 127 375 |
| Omløpsmidler | | | |
| Varer | | | |
| Fordringer | | | |
| Andre kortsiktige fordringer | | 8 026 | 398 |
| Sum fordringer | | 8 026 | 398 |
| Bankinnskudd, kontanter og lignende | | | |
| Bankinnskudd, kontanter o.l. | | 12 209 | 137 241 |
| Sum bankinnskudd, kontanter og lignende | | 12 209 | 137 241 |
| Sum omløpsmidler | | 20 235 | 137 639 |
| SUM EIENDELER | | 147 610 | 265 014 |
| BALANSE - EGENKAPITAL OG GJELD | | | |
| Egenkapital | | | |
| Innskutt egenkapital | | | |
| Selskapskapital | 4,5 | 30 000 | 30 000 |
| Sum innskutt egenkapital | | 30 000 | 30 000 |
| Opptjent egenkapital | | | |



Balanse

| Beløp i: NOK | Note | 2020 | 2019 |
|---------------------------------|-------------|----------------|----------------|
| Annen egenkapital | 5 | 115 962 | 126 994 |
| Sum opptjent egenkapital | | 115 962 | 126 994 |
| Sum egenkapital | | 145 962 | 156 994 |
| Sum langsiktig gjeld | | 0 | 0 |
| Kortsiktig gjeld | | | |
| Annen kortsiktig gjeld | 2 | 1 648 | 108 020 |
| Sum kortsiktig gjeld | | 1 648 | 108 020 |
| Sum gjeld | | 1 648 | 108 020 |
| SUM EGENKAPITAL OG GJELD | | 147 610 | 265 014 |



Brønnøysundregistrene

ÅRSREGNSKAP FOR REGNSKAPSÅRET 2020 - GENERELL INFORMASJON

Journalnummer: 2021 122247

Enheten

Organisasjonsnummer: 920 930 530
Organisasjonsform: Aksjeselskap
Foretaksnavn: S BERGERSEN HOLDING AS
Forretningsadresse: Turbinveien 8
0195 OSLO

Regnskapsår

Årsregnskapets periode: 01.01.2020 - 31.12.2020

Konsern

Morselskap i konsern: Nei

Regnskapsregler

Regler for små foretak benyttet: Ja
Benyttet ved utarbeidelsen av
årsregnskapet til selskapet: Regnskapslovens alminnelige regler

Årsregnskapet fastsatt av kompetent organ

Bekreftet av representant for selskapet: Stian Fagerli Bergersen
Dato for fastsettelse av årsregnskapet: 19.02.2021

Revisjon

Selskapet har besluttet at årsregnskapet
ikke skal revideres: Ja
Årsregnskapet er utarbeidet av ekstern
autorisert regnskapsfører: Ja
Ekstern autorisert regnskapsfører har i
løpet av regnskapsåret bistått ved den
løpende regnskapsføringen eller utført
andre tjenester for selskapet enn å
utarbeide årsregnskapet: Ja

Grunnlag for avgivelse

År 2020: Årsregnskap er elektronisk innlevert.
År 2019: Tall er hentet fra elektronisk innlevert årsregnskap fra 2020.

Det er ikke krav til at årsregnskapet m.v. som sendes til Regnskapsregisteret er undertegnet. Kontrollen på at dette er utført ligger hos revisor/enhetens øverste organ. Sikkerheten ivaretas ved at innsender har rolle/rettighet for innsending av årsregnskapet via Altinn, og ved at det bekreftes at årsregnskapet er fastsatt av kompetent organ.

Brønnøysundregistrene, 22.02.2021

Brønnøysundregistrene

Postadresse: Postboks 900, 8910 Brønnøysund
Telefoner: Opplysningstelefonen 75 00 75 00 Administrasjonen 75 00 75 09 Telefaks 75 00 75 05
E-post: fimapost@brreg.no Internett: www.brreg.no
Organisasjonsnummer: 974 760 673



Organisasjonsnr: 920 930 530
S BERGERSEN HOLDING AS

RESULTATREGNSKAP

| Beløp i: NOK | Note | 2020 | 2019 |
|---|------|---------|---------|
| RESULTATREGNSKAP | | | |
| Inntekter | | | |
| Sum inntekter | | 0 | 0 |
| Kostnader | | | |
| Annen driftskostnad | 2 | 63 213 | 9 968 |
| Sum kostnader | | 63 213 | 9 968 |
| Driftøresultat | | -63 213 | -9 968 |
| Finansinntekter og finanskostnader | | | |
| Inntekt på inv. i tilknyttet selskap | | 50 000 | |
| Annen renteinntekt | | 46 | 70 |
| Sum finansinntekter | | 50 046 | 70 |
| Annen rentekostnad | | | 1 066 |
| Annen finanskostnad | | 564 | |
| Sum finanskostnader | | 564 | 1 066 |
| Netto finans | | 49 482 | -996 |
| Ordinært resultat før skattekostnad | | -13 731 | -10 964 |
| Skattekostnad på ordinært resultat | 3 | -2 699 | -2 355 |
| Ordinært resultat etter skattekostnad | | -11 032 | -8 609 |
| Årsresultat | | -11 032 | -8 609 |
| Årsresultat etter minoritetsinteresser | | -11 032 | -8 609 |
| Overføringer og disponeringer | | | |
| Overføringer annen egenkapital | 5 | -11 032 | -8 609 |
| Sum overføringer og disponeringer | | -11 032 | -8 609 |



Organisasjonsnr: 920 930 530
S BERGERSEN HOLDING AS

BALANSE

| Beløp i: NOK | Note | 2020 | 2019 |
|--|------|----------------|----------------|
| BALANSE - EIENDELER | | | |
| Anleggsmidler | | | |
| Immaterielle eiendeler | | | |
| Utsatt skattefordel | | 2 355 | 2 355 |
| Sum immaterielle eiendeler | | 2 355 | 2 355 |
| Finansielle anleggsmidler | | | |
| Investeringer i tilknyttet selskap | 6 | 125 020 | 125 020 |
| Sum finansielle anleggsmidler | | 125 020 | 125 020 |
| Sum anleggsmidler | | 127 375 | 127 375 |
| Omløpsmidler | | | |
| Varer | | | |
| Fordringer | | | |
| Andre kortsiktige fordringer | | 8 026 | 398 |
| Sum fordringer | | 8 026 | 398 |
| Bankinnskudd, kontanter og lignende | | | |
| Bankinnskudd, kontanter o. l. | | 12 209 | 137 241 |
| Sum bankinnskudd, kontanter og lignende | | 12 209 | 137 241 |
| Sum omløpsmidler | | 20 235 | 137 639 |
| SUM EIENDELER | | 147 610 | 265 014 |
| BALANSE - EGENKAPITAL OG GJELD | | | |
| Egenkapital | | | |
| Innskutt egenkapital | | | |
| Selskapskapital | 4,5 | 30 000 | 30 000 |
| Sum innskutt egenkapital | | 30 000 | 30 000 |
| Opptjent egenkapital | | | |
| Annen egenkapital | 5 | 115 962 | 126 994 |
| Sum opptjent egenkapital | | 115 962 | 126 994 |
| Sum egenkapital | | 145 962 | 156 994 |
| Sum langsiktig gjeld | | 0 | 0 |



| | | | |
|--------------------------|---|---------|---------|
| Kortsiktig gjeld | | | |
| Annen kortsiktig gjeld | 2 | 1 648 | 108 020 |
| Sum kortsiktig gjeld | | 1 648 | 108 020 |
| Sum gjeld | | 1 648 | 108 020 |
| SUM EGENKAPITAL OG GJELD | | 147 610 | 265 014 |



Organisasjonnr: 920 930 530
S BERGERSEN HOLDING AS

NOTEOPPLYSNINGER - SELSKAP - alle poster oppgitt i hele tall

Note

Regnskapsprinsipper

Note

Antall aksjer og aksjeeiere

| <u>Aksjeklasse</u> | <u>Ant. aksjer</u> | <u>Pålydende</u> | <u>Bokført verdi</u> |
|--------------------|--------------------|------------------|----------------------|
| Ordinære aksjer | 30.00 | 1000.00 | 30000.00 |

| <u>Aksjeeiere - fritekst</u> | <u>Antall</u> | <u>Eierandel</u> | <u>Aksjeklasse</u> |
|------------------------------|---------------|------------------|--------------------|
| Stian Fagerli Bergersen | 30.00 | 100.00% | Ordinære aksjer |

| <u>Sum</u> | <u>Sum antall</u> | <u>Sum eierandel</u> |
|------------|-------------------|----------------------|
| | 30.00 | 100.00% |

Note

Ytelser til ledende personer
Er det gitt ytelser til ledende person: Nei

Ytelser til daglig leder

| <u>Ytelser</u> | <u>Lønn</u> | <u>Pensj.forpl.</u> | <u>Andre godtgj.</u> |
|----------------|-------------|---------------------|----------------------|
|----------------|-------------|---------------------|----------------------|

Note

Antall årsverk i regnskapsåret

Virksomheten har hatt følgende antall årsverk:
0.00

Note

Lån og sikkerhetsstillelse til ledende personer og aksjeeiere

Er det gitt lån eller sikkerhetsstillelse til ledende personer: Nei


Note

Konsern, tilknyttet selskap og datterselskap



Tilknyttet selskap/datterselskap

| <u>Navn og adresse</u> | <u>Eierandel</u> | <u>Stemmeandel</u> | <u>Egenkapital</u> | <u>Resultat</u> |
|---|------------------|--------------------|--------------------|-----------------|
| Papirkort AS, Rigedalen 17, 4626 Kristiansand S | 50.00% | 50.00% | 479879.00 | |



**Årsregnskap 2020
for
S Bergersen Holding AS**

Org.nr. 920930530



S Bergersen Holding AS

Legally signed by
Stian Fagerli Bergersen
19.02.2021

Resultatregnskap

| | Note | 2020 | 2019 |
|---|------|-----------------|-----------------|
| DRIFTSINNTEKTER OG DRIFTSKOSTNADER | | | |
| Driftsinntekter | | | |
| Sum driftsinntekter | | 0 | 0 |
| Driftskostnader | | | |
| Annen driftskostnad | 2 | 63 213 | 9 968 |
| Sum driftskostnader | | 63 213 | 9 968 |
| DRIFTSRESULTAT | | (63 213) | (9 968) |
| FINANSINNTEKTER OG FINANSKOSTNADER | | | |
| Finansinntekter | | | |
| Inntekt på inv. i tilknyttet selskap | | 50 000 | 0 |
| Annen renteinntekt | | 46 | 70 |
| Sum finansinntekter | | 50 046 | 70 |
| Finanskostnader | | | |
| Annen rentekostnad | | 0 | 1 066 |
| Annen finanskostnad | | 564 | 0 |
| Sum finanskostnader | | 564 | 1 066 |
| NETTO FINANSPOSTER | | 49 482 | (996) |
| ORDINÆRT RES. FØR SKATTEKOSTNAD | | (13 731) | (10 964) |
| Skattekostnad på ordinært resultat | 3 | (2 699) | (2 355) |
| ORDINÆRT RESULTAT | | (11 032) | (8 609) |
| ÅRSRESULTAT | | (11 032) | (8 609) |
| OVERF. OG DISPONERINGER | | | |
| Overføringer annen egenkapital | 5 | (11 032) | (8 609) |
| SUM OVERF. OG DISP. | | (11 032) | (8 609) |



S Bergersen Holding AS

Legally signed by
Stian Fagerli Bergersen
19.02.2021

Balanse pr. 31.12.2020

| | Note | 31.12.2020 | 31.12.2019 |
|--------------------------------------|------|----------------|----------------|
| EIENDELER | | | |
| ANLEGGSMIDLER | | | |
| Immaterielle eiendeler | | | |
| Utsatt skattefordel | | 2 355 | 2 355 |
| Sum immaterielle eiendeler | | 2 355 | 2 355 |
| Finansielle anleggsmidler | | | |
| Investeringer i tilknyttet selskap | 6 | 125 020 | 125 020 |
| Sum finansielle anleggsmidler | | 125 020 | 125 020 |
| SUM ANLEGGSMIDLER | | 127 375 | 127 375 |
| OMLØPSMIDLER | | | |
| Fordringer | | | |
| Andre kortsiktige fordringer | | 8 026 | 398 |
| Sum fordringer | | 8 026 | 398 |
| Bankinnskudd, kontanter o.l. | | 12 209 | 137 241 |
| SUM OMLØPSMIDLER | | 20 235 | 137 639 |
| SUM EIENDELER | | 147 610 | 265 014 |
| EGENKAPITAL OG GJELD | | | |
| EGENKAPITAL | | | |
| Innskutt egenkapital | | | |
| Selskapskapital | 4,5 | 30 000 | 30 000 |
| Sum innskutt egenkapital | | 30 000 | 30 000 |
| Opptjent egenkapital | | | |
| Annen egenkapital | 5 | 115 962 | 126 994 |
| Sum opptjent egenkapital | | 115 962 | 126 994 |
| SUM EGENKAPITAL | | 145 962 | 156 994 |
| GJELD | | | |
| KORTSIKTIG GJELD | | | |
| Annen kortsiktig gjeld | 2 | 1 648 | 108 020 |
| SUM KORTSIKTIG GJELD | | 1 648 | 108 020 |
| SUM GJELD | | 1 648 | 108 020 |
| SUM EGENKAPITAL OG GJELD | | 147 610 | 265 014 |

OSLO, den 19.02.2021

Stian Fagerli Bergersen
Styreleder



Noter 2020

Regnskapsprinsipper

Årsregnskapet er satt opp i samsvar med regnskapsloven og god regnskapsskikk. Selskapet kommer inn under regnskapslovens definisjon av små foretak, og Norsk Regnskapsstandard nr. 8 for små foretak er fulgt.

Klassifisering av balanseposter

Eiendeler bestemt til varig eie og bruk klassifiseres som anleggsmidler. Eiendeler som er tilknyttet varekretsløpet, klassifiseres som omløpsmidler. Fordringer klassifiseres som omløpsmidler hvis de skal tilbakebetales i løpet av ett år. For gjeld legges samme kriterier til grunn for å skille mellom langsiktig og kortsiktig gjeld. Første års avdrag på langsiktig gjeld og langsiktige fordringer klassifiseres likevel ikke som kortsiktig gjeld eller omløpsmiddel.

Anskaffelseskost

Anskaffelseskost for eiendelen omfatter kjøpesummen for eiendelen med fradrag for rabatter o.l. og med tillegg for direkte kjøpsutgifter som frakt, toll, ikke refunderbare offentlige avgifter og andre direkte utgifter til anskaffelsen.

Inntektsføring

Inntektsføring ved salg av varer skjer på leveringstidspunktet. Tjenester inntektsføres i takt med utførelsen. Andelen av salgsinntekter som knytter seg til fremtidige serviceytelser, balanseføres som uopptjent inntekt ved salget og inntektsføres deretter i takt med levering av ytelsene.

Nedskrivning av anleggsmidler

Ved indikasjon på at balanseført verdi av et anleggsmiddel er høyere enn virkelig verdi, foretas det test av verdifall. Testen foretas for det laveste nivå av anleggsmiddel som har selvstendige kontantstrømmer. Hvis balanseført verdi er høyere enn både salgsverdi og bruksverdi, foretas et nedskrivning til det høyeste av salgsverdi og gjenvinnbart beløp.

Tidligere nedskrivninger reverseres hvis forutsetningene for nedskrivningen ikke lenger er tilstede, med unntak for tidligere nedskrivning av goodwill.

Aksjer i tilknyttede selskap

Investeringer der vi har 20-50 % av stemmeberettiget kapital og betydelig innflytelse defineres som tilknyttede selskap (såfremt vi ikke har bestemmende innflytelse på en måte som gjør at selskapet blir definert som datterselskap). Oversikt over selskap som er tilknyttede selskap er angitt i nummerert note til regnskapet.

Andel i tilknyttet selskap vurderes etter kostmetoden i selskapsregnskapet og egenkapitalmetoden i konsernregnskapet (hvis konsernregnskap utarbeides). Egenkapitalmetoden innebærer at andel av resultat inntektsføres netto som finansinntekt. Andel av resultat justeres for eventuelle avskrivninger av merverdier og korreksjoner for eventuelle interne gevinster.


Fordringer

Kundefordringer føres opp i balansen etter fradrag for avsetning til forventet tap. Avsetning for tap foretas etter en individuell vurdering av de vesentligste kundefordringene. I tillegg beregnes en avsetning som skal dekke påregnelig tapsrisiko. Ved den individuelle vurderingen anses utsettelse og mangler ved betalinger, og eventuelle andre kjente opplysninger om at en kunde har økonomiske problemer, som indikatorer på at det må avsettes for tap.

Andre fordringer, både omløpsfordringer og anleggsfordringer, føres opp til det laveste av pålydende og virkelig verdi. Virkelig verdi er nåverdien av fremtidige innbetalinger. Det foretas



S Bergersen Holding AS



Noter 2020

likevel ikke neddiskontering når effekten av neddiskonteringen er uvesentlig for regnskapet. Avsetning til tap vurderes på samme måte som for kundefordringer.

Gjeld

Gjeld balanseføres til nominelt gjeldsbeløp.

Skatter

Skattekostnaden i resultatregnskapet omfatter både periodens betalbare skatt og endring i utsatt skatt. Utsatt skatt beregnes på grunnlag av de midlertidige forskjellene som eksisterer mellom regnskapsmessige og skattemessige verdier, og eventuelt skattemessig underskudd til framføring, ved utgangen av regnskapsåret. Skatteøkende og skattereduserende midlertidige forskjeller som reverserer eller kan reversere i samme periode, utlignes. Utsatt skattefordel på netto skattereduserende forskjeller og underskudd til framføring som ikke kan utlignes, balanseføres i den grad skattefordelen antas å kunne utnyttes gjennom framtidig skattepliktig inntekt. Oppføring av utsatt skattefordel på netto skattereduserende forskjeller som ikke er utlignet, og underskudd til framføring, begrunnes med antatt framtidig inntjening. Utsatt skatt og utsatt skattefordel som kan balanseføres, oppføres netto i balansen. Utsatt skatt og utsatt skattefordel er beregnet med skattesatsen ved utgangen av regnskapsåret, som er 22 %.

Skatt på avgitt konsernbidrag som føres som økt kostpris på aksjer i datterselskap, og skatt på mottatt konsernbidrag som føres som reduksjon av balanseført beløp på investeringer i datterselskap, føres direkte mot skatt i balansen (mot betalbar skatt dersom konsernbidraget har virkning på betalbar skatt, og mot utsatt skatt hvis konsernbidraget har virkning på utsatt skatt). Utsatt skatt både i selskapsregnskapet og i konsernregnskapet balanseføres til nominell verdi.

Note 2 - Lønnskostnad

Lønnskostnad

Selskapet har ingen ansatte, og har derfor heller ingen plikt til OTP-ordning.

Ytelser til ledende personer

Det er ikke utbetalt godtgjørelse til ledende personer.

Revisor

Selskapet har valgt vekk revisjon.

Mellomværende aksjonær

Selskapet har pr. 31.12.2020 kr 1 648 i gjeld til aksjonær.



S Bergersen Holding AS

Legally signed by
Stian Fagerli Bergersen
19.02.2021

Noter 2020

Note 3 - Skattekostnad på ordinært resultat

Spesifikasjon av årets skattegrunnlag: **2020**

| | |
|---------------------------------|----------------|
| Resultat før skattekostnader | -13 731 |
| Permanente og andre forskjeller | 1 464 |
| Inntekt | -12 267 |

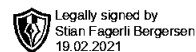
| | 2020 | 2019 |
|---|---------------|---------------|
| Betalbar skatt | -2 699 | 0 |
| Endring i utsatt skatt og utsatt skattefordel | 0 | -2 355 |
| Samlede ordinære skattekostnader | -2 699 | -2 355 |

Midlertidige forskjeller og balanseført utsatt skatt

| | 2020 | 2019 |
|---|---------------|---------------|
| - Fremførbart skattemessig underskudd | 10 706 | 10 706 |
| Sum negative skatteøkende forskjeller | 10 706 | 10 706 |
| Grunnlag for beregning av utsatt skatt / skattefordel | -10 706 | -10 706 |
| Balanseført utsatt skattefordel | 2 355 | 2 355 |



S Bergersen Holding AS



Noter 2020

Note 4 - Selskapskapital

Selskapet har 30 aksjer pålydende kr 1 000 pr. aksje, samlet aksjekapital utgjør kr 30 000.

Selskapet har en aksjonær:

| Navn | Antall | Eierandel |
|-------------------------|--------|-----------|
| Stian Fagerli Bergersen | 30 | 100,00 % |

Note 5 - Annen egenkapital

| | Aksjekapital / selskapskapital | Annen egenkapital | Sum egenkapital |
|-------------------------|-----------------------------------|----------------------|--------------------|
| Pr 1.1. | 30 000 | 126 994 | 156 994 |
| Anvendt til årsresultat | | -11 032 | -11 032 |
| Pr 31.12. | 30 000 | 115 962 | 145 962 |

Note 6 - Investeringer i tilknyttet selskap

Selskapet har aksjer i følgende tilknyttede selskaper:

| Tilknyttet selskap, kontorsted: | Eier- andel % | Stemme- rett % | Årsresultat siste år | Balanseført EK siste år |
|---------------------------------|------------------|-------------------|-------------------------|----------------------------|
| Papirkort AS, Kristiansand | 50,00 % | 50,00 % | 378 545 | 479 879 |



S Bergersen Holding AS

Noter 2020

Regnskapsprinsipper

Årsregnskapet er satt opp i samsvar med regnskapsloven og god regnskapsskikk. Selskapet kommer inn under regnskapslovens definisjon av små foretak, og Norsk Regnskapsstandard nr. 8 for små foretak er fulgt.

Klassifisering av balanseposter

Eiendeler bestemt til varig eie og bruk klassifiseres som anleggsmidler. Eiendeler som er tilknyttet varekretsløpet, klassifiseres som omløpsmidler. Fordringer klassifiseres som omløpsmidler hvis de skal tilbakebetales i løpet av ett år. For gjeld legges samme kriterier til grunn for å skille mellom langsiktig og kortsiktig gjeld. Første års avdrag på langsiktig gjeld og langsiktige fordringer klassifiseres likevel ikke som kortsiktig gjeld eller omløpsmiddel.

Anskaffelseskost

Anskaffelseskost for eiendelen omfatter kjøpesummen for eiendelen med fradrag for rabatter o.l. og med tillegg for direkte kjøpsutgifter som frakt, toll, ikke refunderbare offentlige avgifter og andre direkte utgifter til anskaffelsen.

Inntektsføring

Inntektsføring ved salg av varer skjer på leveringstidspunktet. Tjenester inntektsføres i takt med utførelsen. Andelen av salgsinntekter som knytter seg til fremtidige serviceytelser, balanseføres som uopptjent inntekt ved salget og inntektsføres deretter i takt med levering av ytelsene.

Nedskrivning av anleggsmidler

Ved indikasjon på at balanseført verdi av et anleggsmiddel er høyere enn virkelig verdi, foretas det test av verdifall. Testen foretas for det laveste nivå av anleggsmiddel som har selvstendige kontantstrømmer. Hvis balanseført verdi er høyere enn både salgsverdi og bruksverdi, foretas et nedskrivning til det høyeste av salgsverdi og gjenvinnbart beløp.

Tidligere nedskrivninger reverseres hvis forutsetningene for nedskrivningen ikke lenger er tilstede, med unntak for tidligere nedskrivning av goodwill.

Aksjer i tilknyttede selskap

Investeringer der vi har 20-50 % av stemmeberettiget kapital og betydelig innflytelse defineres som tilknyttede selskap (såfremt vi ikke har bestemmende innflytelse på en måte som gjør at selskapet blir definert som datterselskap). Oversikt over selskap som er tilknyttede selskap er angitt i nummerert note til regnskapet.

Andel i tilknyttet selskap vurderes etter kostmetoden i selskapsregnskapet og egenkapitalmetoden i konsernregnskapet (hvis konsernregnskap utarbeides).

Egenkapitalmetoden innebærer at andel av resultat inntektsføres netto som finansinntekt. Andel av resultat justeres for eventuelle avskrivninger av merverdier og korreksjoner for eventuelle interne gevinster.

Fordringer

Kundefordringer føres opp i balansen etter fradrag for avsetning til forventet tap. Avsetning for tap foretas etter en individuell vurdering av de vesentligste kundefordringene. I tillegg beregnes en avsetning som skal dekke påregnelig tapsrisiko. Ved den individuelle vurderingen anses utsettelse og mangler ved betalinger, og eventuelle andre kjente opplysninger om at en kunde har økonomiske problemer, som indikatorer på at det må avsettes for tap.

Andre fordringer, både omløpsfordringer og anleggsfordringer, føres opp til det laveste av pålydende og virkelig verdi. Virkelig verdi er nåverdien av fremtidige innbetalinger. Det foretas



S Bergersen Holding AS

Noter 2020

likevel ikke neddiskontering når effekten av neddiskonteringen er uvesentlig for regnskapet. Avsetning til tap vurderes på samme måte som for kundefordringer.

Gjeld

Gjeld balanseføres til nominelt gjeldsbeløp.

Skatter

Skattekostnaden i resultatregnskapet omfatter både periodens betalbare skatt og endring i utsatt skatt. Utsatt skatt beregnes på grunnlag av de midlertidige forskjellene som eksisterer mellom regnskapsmessige og skattemessige verdier, og eventuelt skattemessig underskudd til framføring, ved utgangen av regnskapsåret. Skatteøkende og skattereduserende midlertidige forskjeller som reverserer eller kan reversere i samme periode, utlignes. Utsatt skattefordel på netto skattereduserende forskjeller og underskudd til framføring som ikke kan utlignes, balanseføres i den grad skattefordelen antas å kunne utnyttes gjennom framtidig skattepliktig inntekt. Oppføring av utsatt skattefordel på netto skattereduserende forskjeller som ikke er utlignet, og underskudd til framføring, begrunnes med antatt framtidig inntjening. Utsatt skatt og utsatt skattefordel som kan balanseføres, oppføres netto i balansen. Utsatt skatt og utsatt skattefordel er beregnet med skattesatsen ved utgangen av regnskapsåret, som er 22 %.

Skatt på avgitt konsernbidrag som føres som økt kostpris på aksjer i datterselskap, og skatt på mottatt konsernbidrag som føres som reduksjon av balanseført beløp på investeringer i datterselskap, føres direkte mot skatt i balansen (mot betalbar skatt dersom konsernbidraget har virkning på betalbar skatt, og mot utsatt skatt hvis konsernbidraget har virkning på utsatt skatt). Utsatt skatt både i selskapsregnskapet og i konsernregnskapet balanseføres til nominell verdi.

Note 2 - Lønnskostnad

Lønnskostnad

Selskapet har ingen ansatte, og har derfor heller ingen plikt til OTP-ordning.

Ytelser til ledende personer

Det er ikke utbetalt godtgjørelse til ledende personer.

Revisor

Selskapet har valgt vekk revisjon.

Mellomværende aksjonær

Selskapet har pr. 31.12.2020 kr 1 648 i gjeld til aksjonær.



S Bergersen Holding AS

Noter 2020

Note 3 - Skattekostnad på ordinært resultat

Spesifikasjon av årets skattegrunnlag: **2020**

| | |
|---------------------------------|----------------|
| Resultat før skattekostnader | -13 731 |
| Permanente og andre forskjeller | 1 464 |
| Inntekt | -12 267 |

| | 2020 | 2019 |
|---|---------------|---------------|
| Betalbar skatt | -2 699 | 0 |
| Endring i utsatt skatt og utsatt skattefordel | 0 | -2 355 |
| Samlede ordinære skattekostnader | -2 699 | -2 355 |

Midlertidige forskjeller og balanseført utsatt skatt

| | 2020 | 2019 |
|---|---------------|---------------|
| - Fremførbart skattemessig underskudd | 10 706 | 10 706 |
| Sum negative skatteøkende forskjeller | 10 706 | 10 706 |
| Grunnlag for beregning av utsatt skatt / skattefordel | -10 706 | -10 706 |
| Balanseført utsatt skattefordel | 2 355 | 2 355 |



S Bergersen Holding AS

Noter 2020

Note 4 - Selskapskapital

Selskapet har 30 aksjer pålydende kr 1 000 pr. aksje, samlet aksjekapital utgjør kr 30 000.

Selskapet har en aksjonær:

| Navn | Antall | Eierandel |
|-------------------------|--------|-----------|
| Stian Fagerli Bergersen | 30 | 100,00 % |

Note 5 - Annen egenkapital

| | Aksjekapital / selskapskapital | Annen egenkapital | Sum egenkapital |
|-------------------------|-----------------------------------|----------------------|--------------------|
| Pr 1.1. | 30 000 | 126 994 | 156 994 |
| Anvendt til årsresultat | | -11 032 | -11 032 |
| Pr 31.12. | 30 000 | 115 962 | 145 962 |

Note 6 - Investeringer i tilknyttet selskap

Selskapet har aksjer i følgende tilknyttede selskaper:

| Tilknyttet selskap, kontorsted: | Eier- andel % | Stemme- rett % | Årsresultat siste år | Balanseført EK siste år |
|---------------------------------|------------------|-------------------|-------------------------|----------------------------|
| Papirkort AS, Kristiansand | 50,00 % | 50,00 % | 378 545 | 479 879 |



S Bergersen Holding AS

Resultatregnskap

| | Note | 2020 | 2019 |
|--|------|-----------------|-----------------|
| DRIFTSINNEKTER OG DRIFTSKOSTNADER | | | |
| Driftsinntekter | | | |
| Sum driftsinntekter | | 0 | 0 |
| Driftskostnader | | | |
| Annen driftskostnad | 2 | 63 213 | 9 968 |
| Sum driftskostnader | | 63 213 | 9 968 |
| DRIFTSRESULTAT | | (63 213) | (9 968) |
| FINANSINNEKTER OG FINANSKOSTNADER | | | |
| Finansinntekter | | | |
| Inntekt på inv. i tilknyttet selskap | | 50 000 | 0 |
| Annen renteinntekt | | 46 | 70 |
| Sum finansinntekter | | 50 046 | 70 |
| Finanskostnader | | | |
| Annen rentekostnad | | 0 | 1 066 |
| Annen finanskostnad | | 564 | 0 |
| Sum finanskostnader | | 564 | 1 066 |
| NETTO FINANSPOSTER | | 49 482 | (996) |
| ORDINÆRT RES. FØR SKATTEKOSTNAD | | (13 731) | (10 964) |
| Skattekostnad på ordinært resultat | 3 | (2 699) | (2 355) |
| ORDINÆRT RESULTAT | | (11 032) | (8 609) |
| ÅRSRESULTAT | | (11 032) | (8 609) |
| OVERF. OG DISPONERINGER | | | |
| Overføringer annen egenkapital | 5 | (11 032) | (8 609) |
| SUM OVERF. OG DISP. | | (11 032) | (8 609) |



S Bergersen Holding AS

Balanse pr. 31.12.2020

| | Note | 31.12.2020 | 31.12.2019 |
|--------------------------------------|------|----------------|----------------|
| EIENDELER | | | |
| ANLEGGSMIDLER | | | |
| Immaterielle eiendeler | | | |
| Utsatt skattefordel | | 2 355 | 2 355 |
| Sum immaterielle eiendeler | | 2 355 | 2 355 |
| Finansielle anleggsmidler | | | |
| Investeringer i tilknyttet selskap | 6 | 125 020 | 125 020 |
| Sum finansielle anleggsmidler | | 125 020 | 125 020 |
| SUM ANLEGGSMIDLER | | 127 375 | 127 375 |
| OMLØPSMIDLER | | | |
| Fordringer | | | |
| Andre kortsiktige fordringer | | 8 026 | 398 |
| Sum fordringer | | 8 026 | 398 |
| Bankinnskudd, kontanter o.l. | | 12 209 | 137 241 |
| SUM OMLØPSMIDLER | | 20 235 | 137 639 |
| SUM EIENDELER | | 147 610 | 265 014 |
| | | | |
| EGENKAPITAL OG GJELD | | | |
| EGENKAPITAL | | | |
| Innskutt egenkapital | | | |
| Selskapskapital | 4,5 | 30 000 | 30 000 |
| Sum innskutt egenkapital | | 30 000 | 30 000 |
| Opptjent egenkapital | | | |
| Annen egenkapital | 5 | 115 962 | 126 994 |
| Sum opptjent egenkapital | | 115 962 | 126 994 |
| SUM EGENKAPITAL | | 145 962 | 156 994 |
| | | | |
| GJELD | | | |
| KORTSIKTIG GJELD | | | |
| Annen kortsiktig gjeld | 2 | 1 648 | 108 020 |
| SUM KORTSIKTIG GJELD | | 1 648 | 108 020 |
| SUM GJELD | | 1 648 | 108 020 |
| SUM EGENKAPITAL OG GJELD | | 147 610 | 265 014 |

OSLO, den 19.02.2021

Stian Fagerli Bergersen
Styreleder



**Årsregnskap 2020
for
S Bergersen Holding AS**

Org.nr. 920930530