



ÅRSREGNSKAPET FOR REGNSKAPSÅRET 2020 - GENERELL INFORMASJON

Enheten

Organisasjonsnummer: 998 420 717
Organisasjonsform: Aksjeselskap
Foretaksnavn: ETS ELEKTRO HOLDING AS
Forretningsadresse: c/o Per Magne Pedersen
Kvitforsveien 91
8534 LILAND

Regnskapsår

Årsregnskapets periode: 01.01.2020 - 31.12.2020

Konsern

Morselskap i konsern: Nei

Regnskapsregler

Regler for små foretak benyttet: Ja
Benyttet ved utarbeidelsen av årsregnskapet til selskapet: Regnskapslovens alminnelige regler

Årsregnskapet fastsatt av kompetent organ

Bekreftet av representant for selskapet: Per Magne Pedersen
Dato for fastsettelse av årsregnskapet: 30.04.2021

Grunnlag for avgivelse

År 2020: Årsregnskapet er elektronisk innlevert
År 2019: Tall er hentet fra elektronisk innlevert årsregnskap fra 2020

Det er ikke krav til at årsregnskapet m.v. som sendes til Regnskapsregisteret er undertegnet. Kontrollen på at dette er utført ligger hos revisor/enhetens øverste organ. Sikkerheten ivaretas ved at innsender har rolle/rettighet for innsending av årsregnskapet via Altinn, og ved at det bekreftes at årsregnskapet er fastsatt av kompetent organ.

Brønnøysundregistrene, 05.06.2022



Resultatregnskap

Beløp i: NOK	Note	2020	2019
RESULTATREGNSKAP			
Inntekter			
Salgsinntekt			30 000
Sum inntekter			30 000
Kostnader			
Avskrivning av driftsmidler og immaterielle eiendeler	6	45 800	43 425
Annen driftskostnad	3	35 321	27 364
Sum kostnader		81 121	70 789
Driftsresultat		-81 121	-40 789
Finansinntekter og finanskostnader			
Inntekt på investering i tilknyttet selskap		408 098	328 000
Annen renteinntekt		22 030	19 994
Annen finansinntekt		314 112	
Sum finansinntekter		744 240	347 994
Annen finanskostnad		20 666	
Sum finanskostnader		20 666	
Netto finans		723 574	347 994
Ordinært resultat før skattekostnad		642 453	307 205
Skattekostnad på ordinært resultat	1	-10 286	-2 410
Ordinært resultat etter skattekostnad		652 739	309 615
Årsresultat	5	652 739	309 615
Årsresultat etter minoritetsinteresser		652 739	309 615
Totalresultat		652 739	309 615
Overføringer og disponeringer			
Ordinært utbytte			500 000
Udekket tap			-190 385



Resultatregnskap

Beløp i: NOK	Note	2020	2019
Avsatt til annen egenkapital		652 739	
Sum overføringer og disponeringer		652 739	309 615



Balanse

Beløp i: NOK	Note	2020	2019
BALANSE - EIENDELER			
Anleggsmidler			
Immaterielle eiendeler			
Utsatt skattefordel	1	23 157	12 871
Sum immaterielle eiendeler		23 157	12 871
Varige driftsmidler			
Tomter, bygninger o.a. fast eiendom	6		
Maskiner og anlegg	6	15 000	21 000
Skip og flytende installasjoner	6		
Driftsløsøre, inventar o.a. utstyr	6	227 100	251 000
Sum varige driftsmidler	6	242 100	272 000
Finansielle anleggsmidler			
Investeringer i aksjer og andeler	4	218 317	2 656 931
Sum finansielle anleggsmidler		218 317	2 656 931
Sum anleggsmidler		483 574	2 941 802
Omløpsmidler			
Varer			
Fordringer			
Kundefordringer			16 000
Andre kortsiktige fordringer		1 579	1 469
Sum fordringer		1 579	17 469
Investeringer			
Markedsbaserte aksjer		1 122 439	
Sum investeringer		1 122 439	
Bankinnskudd, kontanter og lignende			
Bankinnskudd, kontanter o.l.	7	4 049 538	2 033 668
Sum bankinnskudd, kontanter og lignende		4 049 538	2 033 668
Sum omløpsmidler		5 173 555	2 051 137



Balanse

Beløp i: NOK	Note	2020	2019
SUM EIENDELER		5 657 129	4 992 940
BALANSE - EGENKAPITAL OG GJELD			
Egenkapital			
Innskutt egenkapital			
Aksjekapital	2	30 870	30 870
Sum innskutt egenkapital		30 870	30 870
Opptjent egenkapital			
Annen egenkapital		5 604 972	4 952 232
Sum opptjent egenkapital		5 604 972	4 952 232
Sum egenkapital	5	5 635 842	4 983 102
Gjeld			
Langsiktig gjeld			
Utsatt skatt	1		
Annen langsiktig gjeld			
Sum langsiktig gjeld		0	0
Kortsiktig gjeld			
Leverandørgjeld		9 238	9 238
Betalbar skatt	1		
Annen kortsiktig gjeld		12 050	600
Sum kortsiktig gjeld		21 288	9 838
Sum gjeld		21 288	9 838
SUM EGENKAPITAL OG GJELD		5 657 129	4 992 940



Brønnøysundregistrene

ÅRSREGNSKAP FOR REGNSKAPSÅRET 2020 - GENERELL INFORMASJON

Journalnummer: 2021 256562

Enheten

Organisasjonsnummer: 998 420 717
Organisasjonsform: Aksjeselskap
Foretaksnavn: ETS ELEKTRO HOLDING AS
Forretningsadresse: c/o Per Magne Pedersen
Kvitforsveien 91
8534 LILAND

Regnskapsår

Årsregnskapets periode: 01.01.2020 - 31.12.2020

Konsern

Morselskap i konsern: Nei

Regnskapsregler

Regler for små foretak benyttet: Ja
Benyttet ved utarbeidelsen av
årsregnskapet til selskapet: Regnskapslovens alminnelige regler

Årsregnskapet fastsatt av kompetent organ

Bekreftet av representant for selskapet: Per Magne Pedersen
Dato for fastsettelse av årsregnskapet: 30.04.2021

Revisjon

Årsregnskapet er utarbeidet av ekstern
autorisert regnskapsfører: Ja
Ekstern autorisert regnskapsfører har i
løpet av regnskapsåret bistått ved den
løpende regnskapsføringen eller utført
andre tjenester for selskapet enn å
utarbeide årsregnskapet: Ja

Grunnlag for avgivelse

År 2020: Årsregnskap er elektronisk innlevert.
År 2019: Tall er hentet fra elektronisk innlevert årsregnskap fra 2020.

Det er ikke krav til at årsregnskapet m.v. som sendes til Regnskapsregisteret er undertegnet. Kontrollen på at dette er utført ligger hos revisor/enhetens øverste organ. Sikkerheten ivaretas ved at innsender har rolle/rettighet for innsending av årsregnskapet via Altinn, og ved at det bekreftes at årsregnskapet er fastsatt av kompetent organ.

Brønnøysundregistrene, 05.06.2021

Brønnøysundregistrene
Postadresse: Postboks 900, 8910 Brønnøysund
Telefon: 75 00 75 00
E-post: firmapost@brreg.no Internett: www.brreg.no
Organisasjonsnummer: 974 760 673



Organisasjonsnr: 998 420 717
ETS ELEKTRO HOLDING AS

RESULTATREGNSKAP

Beløp i: NOK	Note	2020	2019
RESULTATREGNSKAP			
Inntekter			
Salgsinntekt			30 000
Sum inntekter			30 000
Kostnader			
Avskrivning av driftsmidler og immaterielle eiendeler	6	45 800	43 425
Annen driftskostnad	3	35 321	27 364
Sum kostnader		81 121	70 789
Driftsresultat		-81 121	-40 789
Finansinntekter og finanskostnader			
Inntekt på investering i tilknyttet selskap		408 098	328 000
Annen renteinntekt		22 030	19 994
Annen finansinntekt		314 112	
Sum finansinntekter		744 240	347 994
Annen finanskostnad		20 666	
Sum finanskostnader		20 666	
Netto finans		723 574	347 994
Ordinært resultat før skattekostnad			
Skattekostnad på ordinært resultat	1	-10 286	-2 410
Ordinært resultat etter skattekostnad		652 739	309 615
Årsresultat	5	652 739	309 615
Årsresultat etter minoritetsinteresser		652 739	309 615
Totalresultat		652 739	309 615
Overføringer og disponeringer			
Ordinært utbytte			500 000
Udekket tap			-190 385
Avsatt til annen egenkapital		652 739	
Sum overføringer og disponeringer		652 739	309 615





Organisasjonsnr: 998 420 717
ETS ELEKTRO HOLDING AS

BALANSE

Beløp i: NOK	Note	2020	2019
BALANSE - EIENDELER			
Anleggsmidler			
Immaterielle eiendeler			
Utsatt skattefordel	1	23 157	12 871
Sum immaterielle eiendeler		23 157	12 871
Varige driftsmidler			
Tomter, bygninger o.a. fast eiendom	6		
Maskiner og anlegg	6	15 000	21 000
Skip og flytende installasjoner	6		
Driftsløsøre, inventar o. a. utstyr	6	227 100	251 000
Sum varige driftsmidler	6	242 100	272 000
Finansielle anleggsmidler			
Investeringer i aksjer og andeler	4	218 317	2 656 931
Sum finansielle anleggsmidler		218 317	2 656 931
Sum anleggsmidler		483 574	2 941 802
Omløpsmidler			
Varer			
Fordringer			
Kundefordringer			16 000
Andre kortsiktige fordringer		1 579	1 469
Sum fordringer		1 579	17 469
Investeringer			
Markedsbaserte aksjer		1 122 439	
Sum investeringer		1 122 439	
Bankinnskudd, kontanter og lignende			
Bankinnskudd, kontanter o. l.	7	4 049 538	2 033 668
Sum bankinnskudd, kontanter og lignende		4 049 538	2 033 668
Sum omløpsmidler		5 173 555	2 051 137
SUM EIENDELER		5 657 129	4 992 940



BALANSE - EGENKAPITAL OG GJELD

Egenkapital

Innskutt egenkapital

Aksjekapital	2	30 870	30 870
Sum innskutt egenkapital		30 870	30 870

Opptjent egenkapital

Annen egenkapital		5 604 972	4 952 232
Sum opptjent egenkapital		5 604 972	4 952 232

Sum egenkapital	5	5 635 842	4 983 102
-----------------	---	-----------	-----------

Gjeld

Langsiktig gjeld

Utsatt skatt	1		
Annen langsiktig gjeld			

Sum langsiktig gjeld		0	0
----------------------	--	---	---

Kortsiktig gjeld

Leverandørgjeld		9 238	9 238
Betalbar skatt	1		
Annen kortsiktig gjeld		12 050	600
Sum kortsiktig gjeld		21 288	9 838

Sum gjeld		21 288	9 838
-----------	--	--------	-------

SUM EGENKAPITAL OG GJELD		5 657 129	4 992 940
--------------------------	--	-----------	-----------



Organisasjonsnr: 998 420 717
ETS ELEKTRO HOLDING AS

NOTEOPPLYSNINGER - SELSKAP - alle poster oppgitt i hele tall

Note

Regnskapsprinsipper

Note

2

Antall aksjer og aksjeeiere

<u>Aksjeklasse</u>	<u>Ant. aksjer</u>	<u>Pålydende</u>	<u>Bokført verdi</u>
Ordinære aksjer	44100.00	0.70	30870.00

<u>Aksjeeiere - fritekst</u>	<u>Antall</u>	<u>Eierandel</u>	<u>Aksjeklasse</u>
Per Magne Pedersen	44100.00	100.00%	Ordinære aksjer

<u>Sum</u>	<u>Sum antall</u>	<u>Sum eierandel</u>
	44100.00	100.00%

Note

3

Ytelser til ledende personer

Er det gitt ytelser til ledende person: Nei

Ytelser til daglig leder

<u>Ytelser</u>	<u>Lønn</u>	<u>Pensj.forpl.</u>	<u>Andre godtgj.</u>
----------------	-------------	---------------------	----------------------

Note

3

Ytelser til andre ledende personer

Note

3

Antall årsverk i regnskapsåret

Virksomheten har hatt følgende antall årsverk:

0.00

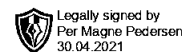
Note

3

Lån og sikkerhetsstillelse til ledende personer og aksjeeiere



Er det gitt lån eller sikkerhetsstillelse til ledende personer: Nei



Årsregnskap

2020

ETS Elektro Holding AS

Org.nr.: 998 420 717

Utarbeidet av





Resultatregnskap

ETS Elektro Holding AS

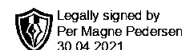
Driftsinntekter og driftskostnader	Note	2020	2019
Salgsinntekt		0	30 000
Sum driftsinntekter		0	30 000
Avskrivning av driftsmidler og immaterielle eiendeler	6	45 800	43 425
Annen driftskostnad	3	35 321	27 364
Sum driftskostnader		81 121	70 789
Driftsresultat		-81 121	-40 789
Finansinntekter og finanskostnader			
Inntekt på investering i tilknyttet selskap		408 098	328 000
Annen renteinntekt		22 030	19 994
Annen finansinntekt		314 112	0
Annen finanskostnad		20 666	0
Resultat av finansposter		723 574	347 994
Ordinært resultat før skattekostnad		642 453	307 205
Skattekostnad på ordinært resultat	1	-10 286	-2 410
Ordinært resultat		652 739	309 615
Årsresultat	5	652 739	309 615
Overføringer			
Tilleggsutbytte		0	500 000
Avsatt til annen egenkapital		652 739	0
Overført til udekket tap		0	190 385
Sum overføringer		652 739	309 615



Balanse

ETS Elektro Holding AS

Eiendeler	Note	2020	2019
Anleggsmidler			
Utsatt skattefordel	1	23 157	12 871
Sum immaterielle eiendeler		23 157	12 871
Maskiner og anlegg	6	15 000	21 000
Driftsløsøre, inventar o.a. utstyr	6	227 100	251 000
Sum varige driftsmidler	6	242 100	272 000
Finansielle anleggsmidler			
Investeringer i aksjer og andeler	4	218 317	2 656 931
Sum finansielle anleggsmidler		218 317	2 656 931
Sum anleggsmidler		483 574	2 941 802
Omløpsmidler			
Kundefordringer		0	16 000
Andre kortsiktige fordringer		1 579	1 469
Sum fordringer		1 579	17 469
Markedsbaserte aksjer		1 122 439	0
Sum investeringer		1 122 439	0
Bankinnskudd, kontanter o.l.	7	4 049 538	2 033 668
Sum omløpsmidler		5 173 555	2 051 137
Sum eiendeler		5 657 129	4 992 940



Balanse

ETS Elektro Holding AS

Egenkapital og gjeld	Note	2020	2019
Innskutt egenkapital			
Aksjekapital	2	30 870	30 870
Sum innskutt egenkapital		30 870	30 870
Opptjent egenkapital			
Annen egenkapital		5 604 972	4 952 232
Sum opptjent egenkapital		5 604 972	4 952 232
Sum egenkapital	5	5 635 842	4 983 102
Gjeld			
Leverandørgjeld		9 238	9 238
Annen kortsiktig gjeld		12 050	600
Sum kortsiktig gjeld		21 288	9 838
Sum gjeld		21 288	9 838
Sum egenkapital og gjeld		5 657 129	4 992 940

Evenes, 30.04.2021
Styret i ETS Elektro Holding AS

Per Magne Pedersen
Styreleder/daglig leder



Regnskapsprinsipper og virkning av prinsippendringer

Årsregnskapet er satt opp i samsvar med regnskapsloven og god regnskapsskikk for små foretak. Følgende regnskapsprinsipper er anvendt:

Driftsinntekter

Tjenester inntektsføres etter hvert som de leveres.

Omløpsmidler og kortsiktig gjeld

Omløpsmidler og kortsiktig gjeld omfatter normalt poster som forfaller til betaling innen ett år etter balansedagen, samt poster som knytter seg til varekretsløpet.

Omløpsmidler vurderes til lavest verdi av anskaffelseskost og antatt virkelig verdi.

Anleggsmidler og langsiktig gjeld

Anleggsmidler omfatter eiendeler bestemt til varig eie og bruk. Anleggsmidler er vurdert til anskaffelseskost. Varige driftsmidler balanseføres og avskrives over driftsmidlets økonomiske levetid.

Fordringer

Kundefordringer og andre fordringer oppføres til pålydende etter fradrag for avsetning til forventet tap.

Avsetning til tap gjøres på grunnlag av en individuell vurdering av de enkelte fordringene. I tillegg gjøres det for øvrige kundefordringer en uspesifisert avsetning for å dekke antatt tap.

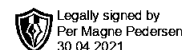
Aksjer

Investeringer i tilknyttede selskap er vurdert etter kostmetoden.

Skatt

Skattekostnaden i resultatregnskapet omfatter både periodens betalbare skatt og endring i utsatt skatt.

Utsatt skatt er beregnet med 22 % på grunnlag av de midlertidige forskjeller som eksisterer mellom regnskapsmessige og skattemessige verdier, samt ligningmessig underskudd til fremføring ved utgangen av regnskap året. Skatteøkende og skattereduserende midlertidige forskjeller som revserer eller kan revserer i samme periode er nettoført. Utsatt skatt på merverdier i forbindelse mrd oppkjøp av datterselskap blir ikke utlignet.



Note 1 Skatt

Årets skattekostnad	2020	2019
Resultatført skatt på ordinært resultat:		
Betalbar skatt	0	0
Endring i utsatt skattefordel	-10 286	-2 410
Skattekostnad ordinært resultat	-10 286	-2 410
Skattepliktig inntekt:		
Ordinært resultat før skatt	642 453	307 205
Permanente forskjeller	-689 207	-318 160
Endring i midlertidige forskjeller	4 738	-1 940
Skattepliktig inntekt	-42 015	-12 895
Betalbar skatt i balansen:		
Betalbar skatt på årets resultat	0	0
Sum betalbar skatt i balansen	0	0

Skatteeffekten av midlertidige forskjeller og underskudd til fremføring som har gitt opphav til utsatt skatt og utsatte skattefordeler, spesifisert på typer av midlertidige forskjeller

	2020	2019	Endring
Varige driftsmidler	85 802	90 540	4 738
Sum	85 802	90 540	4 738
Akkumulert fremførbart underskudd	-191 062	-149 047	42 015
Grunnlag for utsatt skattefordel	-105 260	-58 507	46 753
Utsatt skattefordel (22 %)	-23 157	-12 871	10 286

Note 2 Aksjonærer

Aksjekapitalen i ETS Elektro Holding AS pr. 31.12 består av:

	Antall	Pålydende	Bokført
Ordinære aksjer	44 100	,70	30 870
Sum	44 100		30 870

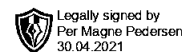
Eierstruktur

De største aksjonærene i % pr. 31.12 var:

	Ordinære	Eierandel
Per Magne Pedersen	44 100	100,0
Totalt antall aksjer	44 100	100,0

Aksjer og opsjoner eiet av medlemmer i styret og daglig leder:

Navn	Verv	Ordinære
Per Magne Pedersen	Styreleder/Daglig leder	44 100



Note 3 Lønnskostnader, antall ansatte, godtgjørelser, lån til ansatte m.m.

Selskapet har ingen ansatte.

Revisor

Det er for år 2020 utbetalt til revisor kr 3 750,- inkl mva som i sin helhet er revisjonshonorar. Ingen kostnader vedr annen bistand fra revisor.

Note 4 Investering i tilknyttet foretak

	Eierandel i %	Anskaffelses kost	Balanseført verdi
Tilknyttet selskap			
ETS Elektro AS	40	13 317	13 317
Sum		13 317	13 317

Egenkapital og resultat i Ets Elektro AS

	Resultat 2020	Egenkap 2020
ETS Elektro AS	1 002 462	1 762 139

Øvrige aksjer er vurdert til kostpris

Note 5 Egenkapital

	Aksjekapital	Annenn egenkapital	Sum egenkapital
Pr 01.01.2020	30 870	4 952 232	4 983 102
Årets resultat		652 739	652 739
Pr 31.12.2020	30 870	5 604 972	5 635 842



Note 6 Anleggsmidler

	Driftsløsøre, inventar ol.	Sum
Anskaffelseskost pr. 01.01.20	398 425	398 425
+ Tilgang kjøpte driftsmidler	15 900	15 900
= Anskaffelseskost 31.12.20	414 325	414 325
Akkumulerte avskrivninger 31.12.20	172 225	172 225
= Bokført verdi 31.12.20	242 100	242 100
Årets ordinære avskrivninger	45 800	45 800
Økonomisk levetid	5-10 år	

Note 7 Bundne midler

Selskapet har ingen bundne midler.



Til generalforsamlingen i ETS Elektro Holding AS

Uavhengig revisors beretning

Uttalelse om revisjonen av årsregnskapet

Konklusjon

Vi har revidert ETS Elektro Holding AS' årsregnskap som viser et overskudd på kr 652 739. Årsregnskapet består av balanse per 31. desember 2020, resultatregnskap for regnskapsåret avsluttet per denne datoen og noter til årsregnskapet, herunder et sammendrag av viktige regnskapsprinsipper.

Etter vår mening er det medfølgende årsregnskapet avgitt i samsvar med lov og forskrifter og gir et rettviseende bilde av selskapets finansielle stilling per 31. desember 2020, og av dets resultater for regnskapsåret avsluttet per denne datoen i samsvar med regnskapslovens regler og god regnskapsskikk i Norge.

Grunnlag for konklusjonen

Vi har gjennomført revisjonen i samsvar med lov, forskrift og god revisjonsskikk i Norge, herunder de internasjonale revisjonsstandardene International Standards on Auditing (ISA-ene). Våre oppgaver og plikter i henhold til disse standardene er beskrevet i Revisors oppgaver og plikter ved revisjon av årsregnskapet. Vi er uavhengige av selskapet slik det kreves i lov og forskrift, og har overholdt våre øvrige etiske forpliktelser i samsvar med disse kravene. Etter vår oppfatning er innhentet revisjonsbevis tilstrekkelig og hensiktsmessig som grunnlag for vår konklusjon.

Styrets og daglig leders ansvar for årsregnskapet

Styret og daglig leder (ledelsen) er ansvarlig for å utarbeide årsregnskapet i samsvar med lov og forskrifter, herunder for at det gir et rettviseende bilde i samsvar med regnskapslovens regler og god regnskapsskikk i Norge. Ledelsen er også ansvarlig for slik internkontroll som den finner nødvendig for å kunne utarbeide et årsregnskap som ikke inneholder vesentlig feilinformasjon, verken som følge av misligheter eller utilsiktede feil.

Ved utarbeidelsen av årsregnskapet må ledelsen ta standpunkt til selskapets evne til fortsatt drift og opplyse om forhold av betydning for fortsatt drift. Forutsetningen om fortsatt drift skal legges til grunn for årsregnskapet så lenge det ikke er sannsynlig at virksomheten vil bli avviklet.

Revisors oppgaver og plikter ved revisjonen av årsregnskapet

Vårt mål med revisjonen er å oppnå betryggende sikkerhet for at årsregnskapet som helhet ikke inneholder vesentlig feilinformasjon, verken som følge av misligheter eller utilsiktede feil, og å avgi en revisjonsberetning som inneholder vår konklusjon. Betryggende sikkerhet er en høy grad av sikkerhet, men ingen garanti for at en revisjon utført i samsvar med lov, forskrift og god revisjonsskikk i Norge, herunder ISA-ene, alltid vil avdekke vesentlig feilinformasjon som eksisterer. Feilinformasjon kan oppstå som følge av misligheter eller utilsiktede feil. Feilinformasjon blir vurdert som vesentlig dersom den enkeltvis eller samlet med rimelighet kan forventes å påvirke økonomiske beslutninger som brukerne foretar basert på årsregnskapet.

www.esrevisjon.no
post@esrevisjon.no

ES Revisjon AS
Hans Egedes Gate 19, 9406 Harstad
Foretaksnummer: 997 820 266 MVA
Godkjent revisjonsselskap – Autorisert regnskapsførerselskap

Telefon: 970 68500



For videre beskrivelse av revisors oppgaver og plikter vises det til:
<https://revisorforeningen.no/revisjonsberetninger>

Uttalelse om andre lovmessige krav

Konklusjon om registrering og dokumentasjon

Basert på vår revisjon av årsregnskapet som beskrevet ovenfor, og kontrollhandlinger vi har funnet nødvendig i henhold til internasjonal standard for attestasjonsoppdrag (ISAE) 3000 «Attestasjonsoppdrag som ikke er revisjon eller forenklet revisorkontroll av historisk finansiell informasjon», mener vi at ledelsen har oppfylt sin plikt til å sørge for ordentlig og oversiktlig registrering og dokumentasjon av selskapets regnskapsopplysninger i samsvar med lov og god bokføringsskikk i Norge.

Harstad, 30. april 2021

ES Revisjon AS


Sture Hansen
Statsautorisert revisor