



ÅRSREGNSKAPET FOR REGNSKAPSÅRET 2023 - GENERELL INFORMASJON

Enheten

Organisasjonsnummer: 971 574 569
Organisasjonsform: Forening/lag/innretning
Foretaksnavn: PERSONELLSERVICE TRØNDELAG
Forretningsadresse: Kjøpmannsgata 17
7013 TRONDHEIM

Regnskapsår

Årsregnskapets periode: 01.01.2023 - 31.12.2023

Konsern

Morselskap i konsern: Nei

Regnskapsregler

Regler for små foretak benyttet: Ja
Benyttet ved utarbeidelsen av årsregnskapet til selskapet: Regnskapslovens alminnelige regler

Årsregnskapet fastsatt av kompetent organ

Bekreftet av representant for selskapet: Helge Melkvik
Dato for fastsettelse av årsregnskapet: 23.04.2024

Grunnlag for avgivelse

År 2023: Årsregnskapet er elektronisk innlevert
År 2022: Tall er hentet fra elektronisk innlevert årsregnskap fra 2023

Det er ikke krav til at årsregnskapet m.v. som sendes til Regnskapsregisteret er undertegnet. Kontrollen på at dette er utført ligger hos revisor/enhetens øverste organ. Sikkerheten ivaretas ved at innsender har rolle/rettighet for innsending av årsregnskapet via Altinn, og ved at det bekreftes at årsregnskapet er fastsatt av kompetent organ.

Brønnøysundregistrene, 20.06.2025



Resultatregnskap

Beløp i: NOK	Note	2023	2022
RESULTATREGNSKAP			
Renteinntekter og lignende inntekter			
Renter og lignende inntekter av gjeldsbrev som kan refinansieres i sentralbanker		63 187 518	38 375 410
Renter og lignende inntekter av utlån til og fordringer på kredittinstitusjoner		14 150 366	9 799 056
Sum renteinntekter og lignende inntekter		77 337 884	48 174 466
Rentekostnader og lignende kostnader			
Renter og lignende kostnader på innskudd fra og gjeld til kunder		47 642 091	24 688 720
Sum rentekostnader og lignende kostnader		47 642 091	24 688 720
Netto rente- og kredittprovisjonsinntekter		29 695 793	23 485 746
Utbytte og andre inntekter av verdipapirer med variabel avkastning			
Inntekter av aksjer, andeler og andre verdipapirer med variabel avkastning		2 901 935	2 979 755
Sum utbytte og andre inntekter av verdipapirer med variabel avkastning		2 901 935	2 979 755
Provisjonsinntekter og inntekter fra banktjenester			
Andre gebyrer og provisjonsinntekter		1 563 570	1 520 171
Sum provisjonsinntekter og inntekter fra banktjenester		1 563 570	1 520 171
Provisjonskostnader og kostnader ved banktjenester			
Andre gebyrer og provisjonskostnader		4 210 871	3 927 120
Sum provisjonskostnader og kostnader ved banktjenester		4 210 871	3 927 120
Netto verdiendring og gevinst/tap på valuta og verdipapirer som er omløpsmidler			
Netto verdiendring og gevinst/tap på sertifikater, obligasjoner og andre rentebærende verdipapirer		384 261	-520 772
Netto verdiendring og gevinst/tap på aksjer og andre verdipapirer med variabel avkastning		26 259 447	-65 888 044
Sum netto verdiendring og gevinst/tap på valuta og verdipapirer som er omløpsmidler		26 643 708	-66 408 816



Resultatregnskap

Beløp i: NOK	Note	2023	2022
Andre driftsinntekter			
Driftsinntekter faste eiendommer		0	0
Andre driftsinntekter		908	0
Sum andre driftsinntekter		908	0
Lønn og generelle administrasjonskostnader			
Lønn	6	4 735 415	5 134 094
Pensjoner	6/7	313 779	1 238 183
Sosiale kostnader	6	998 550	1 103 680
Lønn m.v.		6 047 744	7 475 957
Administrasjonskostnader		3 816 472	3 206 552
Sum lønn og generelle administrasjonskostnader		9 864 216	10 682 509
Avskrivninger m.v. av varige driftsmidler og immaterielle eiendeler			
Ordinære avskrivninger	5	247 279	254 721
Sum avskrivninger m.v. av varige driftsmidler og immaterielle eiendeler		247 279	254 721
Andre driftskostnader			
Driftskostnader faste eiendommer		609 023	389 995
Andre driftskostnader		1 888 715	207 773
Sum andre driftskostnader		2 497 738	597 768
Tap på utlån, garantier m.v.			
Tap på utlån		-228 016	-115 857
Sum tap på utlån, garantier m.v.		-228 016	-115 857
Nedskrivning/reversering av nedskrivning og gevinst/tap på verdipapirer som er anleggsmidler			
Sum nedskrivning/reversering av nedskrivning og gevinst/tap på verdipapirer som er anleggsmidler		0	0
Resultat av ordinær drift		44 213 826	-53 769 405
Resultat av ordinær drift etter skatt		44 213 826	-53 769 405
Resultat av ekstraordinære poster		0	0



Resultatregnskap

Beløp i: NOK	Note	2023	2022
Resultat for regnskapsåret		44 213 826	-53 769 405
Overføringer og disponeringer			
Overført til annen egenkapital		44 213 826	-53 769 405
Sum disponeringer og overføringer		44 213 826	-53 769 405



Balanse

Beløp i: NOK	Note	2023	2022
BALANSE - EIENDELER			
Kontanter og fordringer på sentralbanker	2	174 725 337	246 220 160
Utlån til og fordringer på kredittinstitusjoner			
Uspesifiserte tapsavsetninger		1 938 563	2 166 579
Sum netto utlån og fordringer på kredittinstitusjoner		-1 938 563	-2 166 579
Utlån til og fordringer på kunder			
Factoring		0	0
Andre utlån		256 060 911	289 582 500
Sum netto utlån og fordringer på kunder		256 060 911	289 582 500
Sertifikater, obligasjoner og andre rentebærende verdipapirer med fast avkastning			
Utstedt av det offentlige		0	0
Utstedt av andre		0	0
Sum sertifikater, obligasjoner og andre rentebærende verdipapirer med fast avkastning		0	0
Aksjer, andeler og andre verdipapirer med variabel avkastning			
Andre verdipapirer	3/4	1 201 913 759	1 108 448 109
Sum aksjer, andeler og andre verdipapirer med variabel avkastning		1 201 913 759	1 108 448 109
Eierinteresser i tilknyttede selskaper			
Sum eierinteresser i tilknyttede selskaper		0	0
Eierinteresser i konsernselskaper			
Sum eierinteresser i konsernselskaper		0	0
Immaterielle eiendeler			
Sum immaterielle eiendeler		0	0
Varige driftsmidler			
Maskiner, inventar og transportmidler		875 528	667 122



Balanse

Beløp i: NOK	Note	2023	2022
Bygninger og andre faste eiendommer		4 400 000	4 463 990
Sum varige driftsmidler		5 275 528	5 131 112
Andre eiendeler			
Andre eiendeler		4 046 365	222 646
Sum andre eiendeler		4 046 365	222 646
Forskuddsbetalte ikke påløpte kostnader og opptjente ikke mottatte inntekter			
Opptjente ikke mottatte inntekter		634 502	529 198
Overfinansiering av pensjonsforpliktelser		5 263 929	3 131 496
Andre forskuddsbetalte ikke påløpte kostnader			406 406
Sum forskuddsbetalte ikke påløpte kostnader og opptjente ikke mottatte inntekter		5 898 431	4 067 100
SUM EIENDELER		1 645 981 768	1 651 505 048
BALANSE - GJELD OG EGENKAPITAL			
GJELD			
Gjeld til kredittinstitusjoner			
Lån og innskudd fra kredittinstitusjoner uten avtalt løpetid eller oppsigelsesfrist		1 531 765 968	1 580 993 074
Sum gjeld til kredittinstitusjoner		1 531 765 968	1 580 993 074
Innskudd fra og gjeld til kunder			
Sum innskudd fra og gjeld til kunder		0	0
Gjeld stiftet ved utstedelse av verdipapirer			
Sum gjeld stiftet ved utstedelse av verdipapirer		0	0
Annen gjeld			
Margintrekk og annen mellomregning med kunder		197 397	
Annen gjeld		1 010 783	6 776
Sum annen gjeld		1 208 180	6 776
Påløpte kostnader og mottatt ikke opptjente inntekter		711 078	1 643 783



Balanse

Beløp i: NOK	Note	2023	2022
Avsetninger for påløpte kostnader og forpliktelser			
Sum avsetninger for påløpte kostnader og forpliktelser		0	0
Ansvarlig lånekapital			
Sum ansvarlig lånekapital		0	0
Sum gjeld		1 533 685 226	1 582 643 633
EGENKAPITAL			
Innskutt egenkapital			
Selskapskapital		0	0
Sum innskutt egenkapital		0	0
Opptjent egenkapital			
Annen egenkapital		112 296 540	68 861 416
Sum opptjent egenkapital		112 296 540	68 861 416
Sum egenkapital		112 296 540	68 861 416
SUM GJELD OG EGENKAPITAL		1 645 981 766	1 651 505 049

Styrets årsberetning 2023 75. DRIFTSÅR



Generelt

Personellservice Trøndelag (PT) er en spareforening og interessekontor som henvender seg mot en lukket krets av medlemmer. PTs virksomhet omfattes dermed ikke av bestemmelsene om konsesjonsplikt og er ikke skattepliktig etter bestemmelsene i skatteloven §2-30 første ledd punkt h.

Målgruppe/Virksomhetside

- Ansatte/pensjonister fra stat, fylkeskommune eller kommune med kontorsted i Trøndelag.
- Virksomheter/stiftelser som blir utskilt fra overfor nevnte hvor det offentlige har en eierandel på minimum 50%.
- PT skal tilby sparing, lån, forsikringer og betalingsformidling. Målet er å tilby disse tjenestene til fordelaktige betingelser for våre medlemmer.

Resultat

Årets driftsresultat viste et overskudd på kr. 44 213 825,94. Dette er det høyeste overskuddet i PTs historie. Det er ekstra hyggelig at dette sammenfaller med vårt 75 års jubileum.



Årets overskudd legges i sin helhet til egenkapitalen som nå er kr.112 296 540. Dette gir en uvektet egenkapital på 6,82% opp fra 4,16% i 2022. Vektet er egenkapitalen 8,44%.

Oppgangen skyldes et meget godt år i finansmarkedene og positive bidrag fra alle våre investeringer på tross av krig i Europa, historisk sterk økning i rentene og stadig høyere inflasjon.

I 2023 utbetalte vi 47,6 millioner i rente til våre medlemmer, en økning fra 24,6 millioner fra 2022. Driftskostnadene økte med 1,1 millioner i 2023– årsaken til dette var en *engangshendelse* som kostet oss nærmere 1,5 millioner. Ser vi bort fra dette har vi et lavere kostnadsnivå enn i 2012.

Balanseutvikling

Forvaltningskapitalen ble redusert med 5,5 millioner kroner (0,33 %) til 1,645 mrd kroner. Årsaken til reduksjon i forvaltningskapital er innskuddsnedgang som i stor grad kompenseres av årets resultat.

Innskuddene gikk ned med 49,2 millioner kroner (3,21%) til 1,531 mrd kroner. Til sammenligning gikk innskuddene opp med 3,5 millioner kroner i 2022.

Innskuddsnedgangen i 2023 skyldes i hovedsak to årsaker. Andre aktører tilbyr produkter vi ikke kan tilby som for eksempel fastrente, samt at mange medlemmer ga betydelige beløp i forskudd på arv/gaver.

Våre utlån gikk ned med 33,3 millioner kroner (13,1%) til 254,1 millioner kroner. Det er ikke foretatt endringer i kredittrisikovurderingen i regnskapsåret. Nedgangen er i tråd med styrets strategi.

I 2023 hadde PT *inngang* på tidligere tap på utlån med kr 228 016,-. Den totale avsetningen til tap på krav er pr. 31.12.2023 på 1,9 millioner kroner.

HMS, medarbeidere og styresammensetning

Ved årsskiftet hadde PT 5 årsverk, hvorav tre kvinner og to menn.

Sykefraværet i 2023 var 1,38%, ned fra 2,43% i 2022. I styret er det tre kvinner og tre menn.

Forstanderskapet

Forstanderskapet består av til sammen 12 personer. 4 personer valgt av medlemsmassen, 4 valgt av fire navngitte foreninger, 2 fra styret og 2 blant PTs ansatte.

Risiko og garantiansvar

PT har ikke gitt noen garantier for lån.

Likviditetsrisiko

PT har meget god likviditet med 174,7 millioner kroner i bank per 31.12.2023. Den vesentligste delen av utlånsporteføljen har relativt kort løpetid, mens innskuddsmassen er uten binding.

Ved årsskiftet utgjør utlån 16,6 % av innskuddene, mot 18,1 % ved utgangen av 2022.



Overskuddslikviditeten er i hovedsak plassert i bankinnskudd, obligasjoner, fondsobligasjoner, samt ulike aksjer og aksjefond. Ved årsskiftet har vi kun 9,9 % av våre langsiktige plasseringer i aksjer. Målet er å øke denne.

Kredittrisiko

PTs kredittrisiko utgjøres primært av to forhold. Det er manglende betjeningsevne hos låntager og underliggende pant som ikke har tilstrekkelig verdi til å dekke vårt tilgodehavende. Utlånsvirksomheten drives innenfor konservative fullmakter vedtatt av styret, samt regelverk for kredittvurdering. Vi har historisk svært lave tap og belåningsgrad på våre boliglån, med et snitt godt under 50% av verdigrunnlag. Våre forbrukslån er nå totalt kun på kr.203 800. Det er mer enn tre år siden vi sist sendte et lån til inkasso.

Risikoprofilen på verdipapirplasseringene skal være moderat. I hovedsak er vår motpart norske banker hvor de største postene er hos de største nasjonale og regionale bankene. Her er risikoen i første omgang knyttet til manglende betaling av kupongrente.

Markeds- og renterisiko

Ved siden av utlån består de øvrige plasseringer i hovedsak av bankinnskudd, bredt sammensatte porteføljer med aksjer, rentepapirer og eiendomsinvesteringer samt fondsobligasjoner i norske banker og nordiske/europeiske banker med kvartalsvise renteutbetalinger knyttet mot pengemarkedsrenten. Vi har også investeringer i aksjer og aksjefond. PT er en langsiktig investor, og sammensetningen av porteføljen gjør at markedsrisikoen anses som moderat.

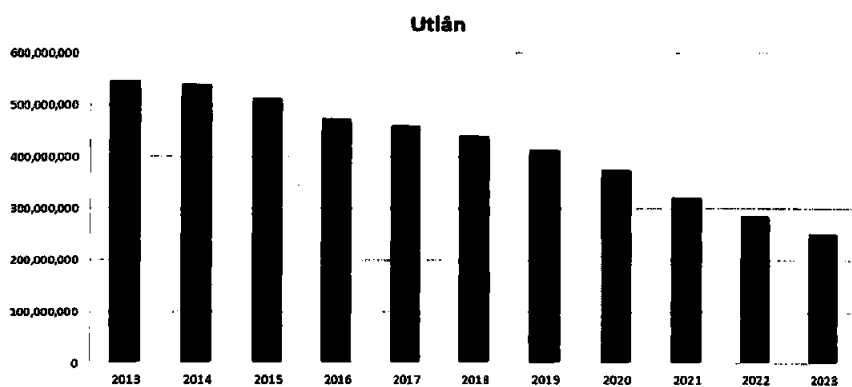
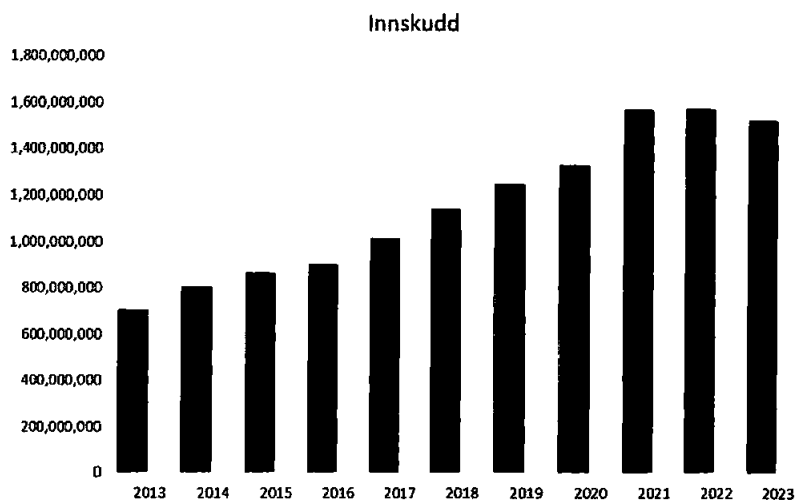
PT har ingen innskudd eller utlån med fastrente. PT har heller ingen kassakreditt eller lån. Renterisikoen er knyttet til utviklingen i pengemarkedsrenten. Den vurderes som moderat da våre investeringer i stor grad er knyttet til utviklingen i Nibor. Stigende rente gir oss økte inntekter.

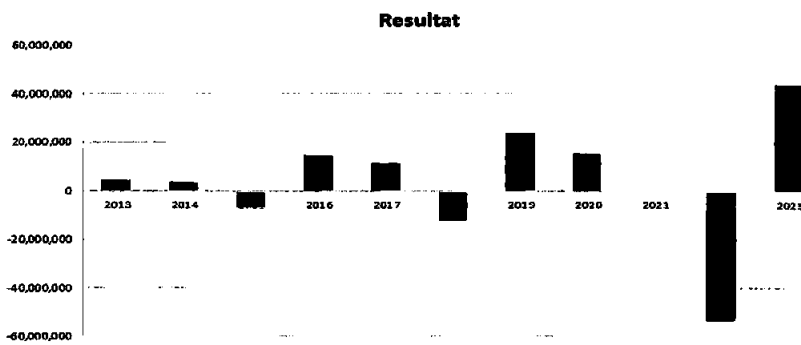
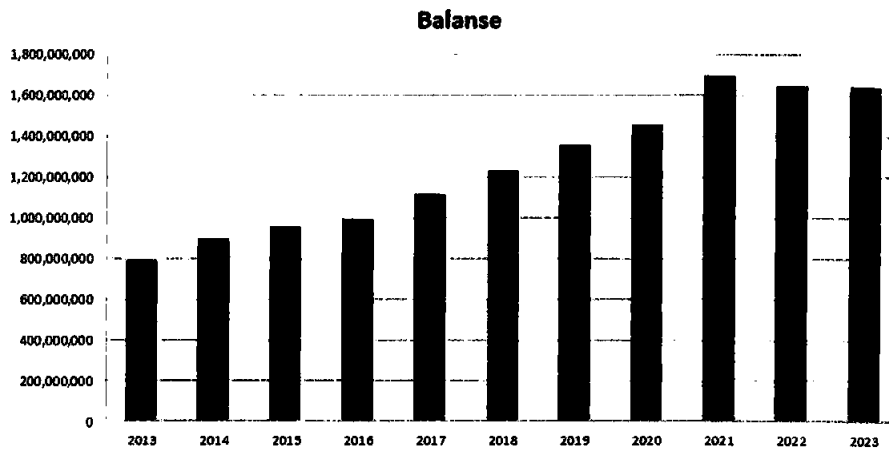
Plasseringsporteføljen stresstestes årlig for å overvåke vår risikoevne. Styret er også opptatt av å møte våre forvaltere for å få førstehånds informasjon. Videre kommenteres utviklingen i den månedlige driftsrapporten. Det er også etablert en detaljrapport som er knyttet opp mot den nye planen for kapitalforvaltning. Den omhandler utviklingen i alle våre verdipapirer. Rapporten legges frem for styret tre ganger årlig.

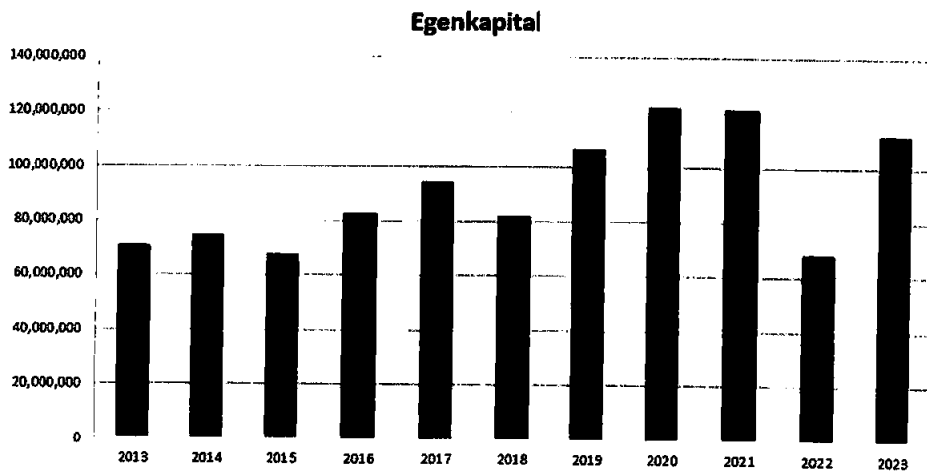
Styret vedtok en ny strategi for kapitalforvaltning i mai 2022. Denne er under fortløpende implementering, og er et viktig rammeverk for administrasjonen og styret.



Utvikling innenfor sentrale områder i 2023








Fortsatt drift

Styret mener at årsregnskapet gir et korrekt bilde av PTs resultat og balanse per 31.12.2023. Styret bekrefter at forutsetningene for videre drift er til stede.

Trondheim, 31. desember 2023
20. mars 2024


Per Lund
Styreleder


Kjell Ø. Arntzen


Monica Lundager


Erik Michelsen


Tone-Carina Loraas


Anne Spjelkavik


Helge Melkvik
Daglig Leder



RESULTATREGNSKAP	Personellservice Trøndelag		
	Årsregnskap for 2023		
	Noter:	2023	2022
1. Renteinntekter og lignende inntekter			
R01.02 Renter fra bankinnskudd		9 307 642,28	7 862 427
R01.03 Renteinntekter utlån		14 150 365,41	9 799 055
R01.04 Renter fra fondsobligasjoner		53 879 876,61	30 512 983
<i>Sum renteinntekter og lignende inntekter</i>		77 337 884,30	48 174 465
2. Rentekostnader og lignende kostnader			
R02.02 Rentekostnader medlemsinnskudd		-47 642 091,67	-24 688 720
<i>Sum rentekostnader og lignende kostnader</i>		-47 642 091,67	-24 688 720
Resultat I	<i>Netto rente- og kredittprovisjonsinntekter (1 - 2)</i>	29 695 793	23 485 746
3. Utbytte og andre inntekter av verdipapirer			
R03.01 Utbytte fra aksjer og andre verdipapirer		2 901 935	2 979 755
<i>Sum utbytte og andre inntekter av verdipapirer</i>		2 901 935	2 979 755
4. Provisjonsinntekter og inntekter fra banktjenester			
R04.02 Andre gebyrer og provisjonsinntekter		1 563 570	1 520 171
<i>Sum provisjonsinntekter fra banktjenester</i>		1 563 570	1 520 171
5. Provisjonskostnader og kostnader ved banktjenester			
R05.02 Andre gebyrer og provisjonskostnader		-4 210 871	-3 927 120
<i>Sum provisjonskostnader og gebyrer</i>		-4 210 871	-3 927 120
6. Gevinst / tap på verdipapirer som er omløpsmidler			
R06.01 Over/underkurs obligasjoner		384 262	-520 773
R06.02 Netto verdiendring og gev/tap på aksjer og andre		26 259 447	-65 888 044
<i>Sum gevinst på valuta og verdipapirer</i>		26 643 708	-66 408 816
7. Andre driftsinntekter			
R07.02 Andre driftsinntekter		908	0
<i>Sum andre driftsinntekter</i>		908	0
<i>II Netto andre driftsinntekter (3 + 4 + 5 + 6 + 7)</i>		26 899 251	-65 836 011
<i>III Sum driftsinntekter (I + II)</i>		56 595 043	-42 350 265
8. Lønn og generelle administrasjonskostnader			
R08.01.01 Lønn	6	-4 735 415	-5 134 094
R08.01.02 Pensjoner	6 / 7	-313 779	-1 238 183
R08.01.03 Sosiale kostnader		-998 550	-1 103 680
R08.02 IT og Administrasjonskostnader		-3 816 472	-3 206 552
<i>Sum lønn og generelle administrasjonskostnader</i>		-9 864 216	-10 682 509
9. Avskrivninger av varige driftsmidler			
R09.01 Ordinære avskrivninger	5	-247 279	-254 721
<i>Sum avskrivninger av varige driftsmidler</i>		-247 279	-254 721
10. Andre driftskostnader			
R10.01 Driftskostnader faste eiendommer		-608 023	-389 994
R10.02 Andre driftskostnader		-1 888 716	-207 773
<i>Sum andre driftskostnader</i>		-2 497 738	-597 767
<i>IV Sum driftskostnader (8 + 9 + 10)</i>		-12 609 233	-11 534 998
<i>V Driftsresultat for tap (III - IV)</i>		43 985 810	-53 885 263
11. Tap på utlån.			
R11.01 Tap på utlån		228 016	115 857
<i>Sum tap på utlån</i>		228 016	115 857
<i>VII Nettoresultat</i>		44 213 826	-53 769 405



<u>Balansen</u>		Noter: Pr 31.12.2023		Pr 31.12.2022
EIENDELER				
B01	Kontanter			1 259
B03.01	Bankinnskudd (Jfr B14.01)	2	174 725 337	246 218 901
B04.03	Kreditter		648 498	678 301
B04.05	Lån		255 412 413	288 904 199
B04U	Brutto utlån		256 060 911	289 582 500
B04.07	Nedskrivning på individuelle utlån		-1 938 563	-2 166 579
B04	Netto utlån		254 122 347	287 415 920
B06	Sertifikater, obligasjoner og andre rentebærende verdipapirer	3	813 361 486	744 352 135
B07.01	Porteføljeplasseringer	4	388 552 273	384 095 974
B11.01	Maskiner, inventar og transportmidler	5	875 528	667 122
B11.02	Bygninger og andre faste eiendommer	5	4 400 000	4 463 990
B11	Variige driftsmidler		5 275 528	5 131 112
B12.02	Andre eiendeler (mellomregningskonto)		4 048 365	222 646
B13.01	Opptjente, ikke mottatte inntekter (medl.renter og bankrenter)		634 502	529 198
B13.02.01	Overfinansiering pensjonsforpliktelser	7	5 263 829	3 131 496
B13.02.02	Andre forskuddsbetalte, ikke påløpte kostnader		0	406 406
B13	Forskuddsbetalte, ikke påløpte kostnader og opptjente inntekter		5 898 431	4 067 099
SUM EIENDELER:			1 645 981 767	1 651 505 048
GJELD OG EGENKAPITAL				
B14.01	Bank, mellomregning (Jfr B03.01)		-197 397	0
B15.01	Medlemsinnskudd		-1 531 765 968	-1 580 993 074
B17.03	Annen gjeld		-1 010 783	-6 776
B18	Påløpte kostnader og mottatt ikke opptjente inntekter		-711 078	-1 643 783
B19.01	Pensjonsforpliktelser	7	0	0
SUM GJELD:			-1 533 685 227	-1 582 643 832
B22.02	Resultat	8	-44 213 826	53 769 405
B22.05	Annen egenkapital	U/8	-68 082 715	-122 630 821
SUM EGENKAPITAL:			-112 296 540	-68 861 415
SUM GJELD OG EGENKAPITAL:		8	-1 645 981 767	-1 651 505 048

Trondheim 31.12.2023
20.03.2024

Per Lund
Styreleder

Kjell Ø. Amteig

Monica Lundager

Enk Michelsen

Tone Carina Lovaas

Anne Spjelkavik

Helge Melkvik
Daglig leder



NOTEOPPLYSNINGER

NOTE 1 REGNSKAPSPRINSIPPER OG VIRKNINGER AV PRINSIPPENDRINGER

Årsregnskapet er satt opp i samsvar med regnskapsloven tilpasset forskrift om "årsregnskap m.m. for banker, finansieringsforetak osv..".

Fordringer og gjeld er klassifisert som omløpsmidler / kortsiktig gjeld hvis de forfaller innen ett år etter regnskapsavslutningstidspunktet. Øvrige eiendeler er klassifisert som anleggsmidler, og øvrig gjeld er klassifisert som langsiktig.

Kortsiktige plasseringer er vurdert til markedsverdi.

Anleggsmidler er verdsatt til historisk kost, med nedskrivning for ikke forbigående verdifall hvis dette er aktuelt.

For avskrivbare eiendeler fradras planmessige avskrivninger.

Langsiktig gjeld vurderes etter samme prinsipp som anleggsmidler.

Skatteplikt

Personellservice Trøndelag er ikke skattepliktig.

NOTE 2 BANKINNSKUDD

I posten B03.01 Bankinnskudd inngår: Bankkonti SMN

Bundne skatetreksmidler beløper seg pr. 31.12.2023 til 227.000 kroner. Saldo på bankkonto er 359.000 kroner.

NOTE 3 FONDSOBLIGASJONER

Våre langsiktige plasseringer "skal holdes til forfall", og er bokført til anskaffelseskost, og har følgende sammensetning:

	Bokført verdi:	Markedsverdi pr 31.12.2023
Lux 1948	731 319 335	745 181 516
Lux Utland	80 042 151	85 241 232
Egenkjøpte fondsobligasjoner	2 000 000	2 000 000
SUM:	813 361 486	832 422 748

NOTE 4 AKSJER OG EGENKAPITALBEVIS

Kortsiktige plasseringer er vurdert til markedsverdi.

	Markedsverdi
Formue	204 913 599
Nordea	37 809 576
LuxNordic	105 966 614
Aksjer/Egenkapitalbevis	39 862 484
Sum kortsiktige plasseringer	388 552 273

NOTE 5 ANLEGGSMIDLER

	Maskiner og inventar		Bygninger
	Avskr på 3 år	Avskr på 5 år	
Bokført verdi 01.01.2023	77 647	589 475	4 463 990
Tilgang 2023	129 920	261 775	0
Akk. bokf.verdi	207 567	851 250	4 463 990
Ord. avskr. 2023	38 820	144 469	63 990
Avskrivningssats	33,33 %	20,00 %	1,00 %
Saldo pr. 31.12.2023	168 747	706 781	4 400 000

Anleggsmidler / avskrivninger:

Anleggsmidler hvor kostpris er aktivert i regnskapet avskrives lineært over den økonomiske levetiden.

Tilgang 3 år er endring lånebrev iflg ny Finansavtalelov



Tilgang 5 år er tilleggsutvikling digital medlemsetablering
Bygninger er avskrevet med tanke på avrunding

NOTE 6 ANTALL ANSATTE, GODTGJØRELSER M.M.

Gjennomsnittlig antall ansatte i løpet av regnskapsåret har vært 5,58 (6,5 årsverk i 22).

Ytelser til ledende personer:

	Daglig leder:	Styret:
Lønn	1 341 559	
Pensjonskostnader	118 746	
Annen godtgjørelse	47 855	365 895
Lån	0	0

Revisor:

Kostnadsført for revisjon i 2023: 124.888 kroner inkl. mva.
Kostnadsført for revisjonsbistand: 0 kroner inkl. mva.

NOTE 7 PENSJONSKOSTNADER 2023

Pensjonskostnader og forpliktelser:

En ansatt er tilsluttet Trondheim Kommunale Pensjonskasse og deres av AFP ordning.
Pensjonsforpliktelsene er aktuarieregnet, og viser følgende oppstilling (med beregnet arbeidsgiveravgift av "Brutto påløpt pensjonsforpliktelse"):

	31.12.2023	01.01.2023
Brutto påløpt pensjonsforpliktelse	29 265 910	32 138 322
- Pensjonsmidler	30 456 338	26 146 939
= Netto forpliktelse før arb.giveravgift	1 190 428	-5 991 383
+ 14,1% arbeidsgiveravgift av pensjonsforpliktelser:	167 850	-884 466
= Netto forpliktelse inkl aga	1 358 278	-6 836 168
- ikke resultatført actuarielt tap (gevinst) aga	482 644	1 231 762
- ikke resultatført actuarielt tap (gevinst) ekskl. aga	3 423 007	8 735 902
- ikke resultatført planendringer	0	0
= Balanseført netto forpl. / (midler) (B13.02.01)	5 263 929	3 131 496

Fire ansatte har innskuddspensjon gjennom Sparebank1. Kostnad for 2023 var 241 796 kr.
Årsaken til nedgang i pensjonsutgiftene er reduksjon i pensjonsforpliktelsen.

NOTE 8 KAPITALDEKNING

Egenkapitalprosenten er utregnet i forhold til "Vektet forvaltningskapital" der kontanter samt lån med sikkerhet i innskuddskonti vurderes til 0%, øvrige likvider og rentefonds til 20%, lån innenfor 80% av verdigrunnlag til 35% (tidl 50%) og øvrige eiendelsposter til 100%.

Utregningsgrunnlag (eiendeler fra balansen):

	2023		2022	
	Grunnlag	Verdi	Grunnlag	Verdi
0%:	600 001	0	597 241	0
20%:	-188 305 170	-37 661 034	-271 335 640	-54 267 128
35%:	-254 926 203	-89 224 171	-288 550 108	-100 992 538
100%:	-1 203 350 396	-1 203 350 396	-1 092 216 541	-1 092 216 541
SUM:	-1 645 981 767	-1 330 235 601	-1 651 505 048	-1 247 476 207
Egenkapitalen i %:		8,44 %		5,52 %

NOTE 9 FINANSIELL MARKEDSRISIKO

Innskudds- og låneporteføljen har flytende rente.

Ut fra en ansvarighetsvurdering gjelder følgende retningslinjer for valutasikring

- Minimum 80% av totalporteføljen skal valutasikres
- Utenlandske renteplasseringer valutasikres
- Utenlandske egenkapitalinvesteringer kan valutasikres om det ansees hensiktsmessig

NOTE 10 PANTESTILLELSER OG GARANTIER

PT har ikke stilt garantier.



NOTE 11 EGENKAPITAL

Egenkapital 01.01.23 68 861 415. Korreksjon IB egenkapital 778 700.

Ny IB 68 082 715.

Årets resultat 44 213 826. Total Egenkapital 112 296 540



Protokoll

Forstanderskapsmøte i Personellservice Trøndelag

23. april 2024 kl.16.00 i Kjøpmannsgt. 17

Til stede: Anne Lise Lien, Harald Sehm, Arnljot Worseth, Per Lund, Kjell Øyvind Arntzen, Finn Børge Dalen, Jørgen Walsøe, Harry Kallar, Dagny Wanvik, Wenche A. Storrø, Per Erik Kufås og Helge Melkvik.

Fravær: Ingen

1: Innledning ved forstanderskapets leder

2. Innkalling og saksliste

Vedtak: Innkalling og saksliste ble godkjent.

3: Valg av referent og to til å skrive under protokollen

Vedtak: Helge Melkvik ble valgt som referent og Harry Kallar og Jørgen Walsøe ble valgt til å skrive under protokollen.

4. Daglig leders orientering om resultat og balanse for 2023

Gjennomgangen ved daglig leder Helge Melkvik inneholdt detaljer knyttet til PTs resultat, beretning, balanse og drift samt styrets arbeid.

5. Styrets årsberetning, fastsettelse av resultatregnskap og balanse per 31.12.2023.

Vedtak: Årsberetning, resultat og balanse for 2023 ble godkjent

6. Forslag til endring av styrehonorar

Valgkomiteen ved Harry Kallar la frem et begrunnet forslag til økning av styrehonorar med virkning fra 1/5-24: Styreleder 100.000, nestleder 60 000 og styremedlem 50 000.

Vedtak: Forslaget til endring av styrehonorar ble vedtatt

7. Forslag om nedsettelse av arbeidsgruppe

Styrets leder orienterte om bakgrunnen for ønske om å etablere en arbeidsgruppe for å se på vedtekter og instruks for valgkomiteen. Etter en konstruktiv diskusjon ble mandatet utvidet til også å se på PTs verdigrunnlag og komme tilbake til Forstanderskapet med utkast for innspill i «oktobermøtet».

Vedtak: Forslaget ble vedtatt med ovenfornevnte tillegg.



8. Valg

8A: Valg av medlem i Forstanderskapet

8B: Valg av nestleder i Forstanderskapet

8C: Valg av styremedlemmer

8D: Valg av styreleder

8E: Valg av medlem i valgkomiteen

Innstilling fra valgkomiteen ble lagt frem.

8A: Medlem av forstanderskapet:

Birgit Reisch trer inn i valgperioden/velges for et år

8B: Nestleder i Forstanderskapet

Harald Sehm gjenvelges for to år

8C: Medlem av styret:

Per Lund gjenvelges for to år

Anne Spjelkavik gjenvelges for to år

8D: Valg av styreleder:

Per Lund gjenvelges for to år

8E: Valg av medlem i valgkomiteen:

Harald Sehm gjenvelges for to år

Vedtak: Valgkomiteens innstilling ble enstemmig vedtatt.

Trondheim 2/5 - 2024


Harry Kallar


Jørgen Walsøe



BDO AS
Kobbegate 2
Postboks 1786 Sentrum
7416 Trondheim

Uavhengig revisors beretning

Til forstandskapet i Personellservice Trøndelag

Konklusjon

Vi har revidert årsregnskapet til Personellservice Trøndelag.

Årsregnskapet består av:

- Balanse per 31. desember 2023
- Resultatregnskap for 2023
- Noter til årsregnskapet, herunder et sammendrag av viktige regnskapsprinsipper.

Etter vår mening:

- Oppfyller årsregnskapet gjeldende lovkrav, og
- Gir årsregnskapet et rettviseende bilde av foreningens finansielle stilling per 31. desember 2023, og av dens resultater for regnskapsåret avsluttet per denne datoen i samsvar med regnskapslovens regler og god regnskapsskikk i Norge.

Grunnlag for konklusjonen

Vi har gjennomført revisjonen i samsvar med International Standards on Auditing (ISA-ene). Våre oppgaver og plikter i henhold til disse standardene er beskrevet nedenfor under Revisors oppgaver og plikter ved revisjonen av årsregnskapet. Vi er uavhengige av foreningen i samsvar med kravene i relevante lover og forskrifter i Norge og International Code of Ethics for Professional Accountants (inkludert internasjonale uavhengighetsstandarder) utstedt av International Ethics Standards Board for Accountants (IESBA-reglene), og vi har overholdt våre øvrige etiske forpliktelser i samsvar med disse kravene. Innhentet revisjonsbevis er etter vår vurdering tilstrekkelig og hensiktsmessig som grunnlag for vår konklusjon.

Annen informasjon

Styret og daglig leder (ledelsen) er ansvarlig for annen informasjon. Annen informasjon består av årsberetningen.

Vår konklusjon om årsregnskapet ovenfor dekker ikke annen informasjon.

I forbindelse med revisjonen av årsregnskapet er det vår oppgave å lese annen informasjon. Formålet er å vurdere hvorvidt det foreligger vesentlig inkonsistens mellom annen informasjon og årsregnskapet og den kunnskap vi har opparbeidet oss under revisjonen av årsregnskapet, eller hvorvidt informasjon i annen informasjon ellers fremstår som vesentlig feil. Vi har plikt til å rapportere dersom annen informasjon fremstår som vesentlig feil. Vi har ingenting å rapportere i så henseende.

Styret og daglig leders ansvar for årsregnskapet

Styret og daglig leder (ledelsen) er ansvarlig for å utarbeide årsregnskapet og for at det gir et rettviseende bilde i samsvar med regnskapslovens regler og god regnskapsskikk i Norge. Ledelsen er også ansvarlig for slik intern kontroll som den finner nødvendig for å kunne utarbeide et årsregnskap som ikke inneholder vesentlig feilinformasjon, verken som følge av misligheter eller utilsiktede feil.



Ved utarbeidelsen av årsregnskapet må ledelsen ta standpunkt til foreningens evne til fortsatt drift og opplyse om forhold av betydning for fortsatt drift. Forutsetningen om fortsatt drift skal legges til grunn for årsregnskapet så lenge det ikke er sannsynlig at virksomheten vil bli avviklet.

Revisors oppgaver og plikter ved revisjonen av årsregnskapet

Vårt mål er å oppnå betryggende sikkerhet for at årsregnskapet som helhet ikke inneholder vesentlig feilinformasjon, verken som følge av misligheter eller utilsiktede feil, og å avgi en revisjonsberetning som inneholder vår konklusjon. Betryggende sikkerhet er en høy grad av sikkerhet, men ingen garanti for at en revisjon utført i samsvar med ISA-ene, alltid vil avdekke vesentlig feilinformasjon. Feilinformasjon kan oppstå som følge av misligheter eller utilsiktede feil. Feilinformasjon er å anse som vesentlig dersom den enkeltvis eller samlet med rimelighet kan forventes å påvirke de økonomiske beslutningene som brukerne foretar på grunnlag av årsregnskapet.

For videre beskrivelse av revisors oppgaver og plikter vises det til:
<https://revisorforeningen.no/revisjonsberetninger>

BDO AS

Eivind Hombornes
statsautorisert revisor
(elektronisk signert)

Penneo Dokumentnøkkel: J1Z4Z-GNK1Y-EYYZ5-MQ44A-66K6P-XVEZ8



PENNEO

Signaturene i dette dokumentet er juridisk bindende. Dokument signert med "Penneo™ - sikker digital signatur". De signerende parter sin identitet er registrert, og er listet nedenfor.

"Med min signatur bekrefter jeg alle datoer og innholdet i dette dokument."

Eivind Hombornes

Partner

Serienummer: UN:NO-9578-5992-4-1358961

IP: 188.95.xxx.xxx

2024-04-03 05:07:47 UTC



Penneo Dokumentnøkkel: J1Z4Z-GNK1Y-EYYZ5-MQ44A-66K6P-XVEZ8

Dokumentet er signert digitalt, med **Penneo.com**. Alle digitale signatur-data i dokumentet er sikret og validert av den datamaskin-utregnede hash-verdien av det opprinnelige dokument. Dokumentet er låst og tids-stemplet med et sertifikat fra en betrodd tredjepart. All kryptografisk bevis er integrert i denne PDF, for fremtidig validering (hvis nødvendig).

Hvordan bekrefter at dette dokumentet er originalen?

Dokumentet er beskyttet av ett Adobe CDS sertifikat. Når du åpner dokumentet i

Adobe Reader, skal du kunne se at dokumentet er sertifisert av **Penneo e-signature service <penneo@penneo.com>**. Dette garanterer at innholdet i dokumentet ikke har blitt endret.

Det er lett å kontrollere de kryptografiske beviser som er lokalisert inne i dokumentet, med Penneo validator - <https://penneo.com/validator>