



## ÅRSREGNSKAPET FOR REGNSKAPSÅRET 2020 - GENERELL INFORMASJON

### Enheten

Organisasjonsnummer: 998 859 638  
Organisasjonsform: Aksjeselskap  
Foretaksnavn: MARITIME OPPORTUNITIES AS  
Forretningsadresse: Frognerstranda 2  
0250 OSLO

### Regnskapsår

Årsregnskapets periode: 01.01.2020 - 31.12.2020

### Konsern

Morselskap i konsern: Ja  
Konsernregnskap lagt ved: Nei

### Regnskapsregler

Regler for små foretak benyttet: Ja  
Benyttet ved utarbeidelsen av årsregnskapet til selskapet: Regnskapslovens alminnelige regler

### Årsregnskapet fastsatt av kompetent organ

Bekreftet av representant for selskapet: Arnt Aspnes  
Dato for fastsettelse av årsregnskapet: 21.12.2021

### Grunnlag for avgivelse

År 2020: Årsregnskapet er elektronisk innlevert  
År 2019: Tall er hentet fra elektronisk innlevert årsregnskap fra 2020

*Det er ikke krav til at årsregnskapet m.v. som sendes til Regnskapsregisteret er undertegnet. Kontrollen på at dette er utført ligger hos revisor/enhetens øverste organ. Sikkerheten ivaretas ved at innsender har rolle/rettighet for innsending av årsregnskapet via Altinn, og ved at det bekreftes at årsregnskapet er fastsatt av kompetent organ.*

Brønnøysundregistrene, 10.02.2023



## Resultatregnskap

Beløp i: NOK	Note	2020	2019
<b>RESULTATREGNSKAP</b>			
<b>Kostnader</b>			
Lønnskostnad	5	0	342 300
Annen driftskostnad	6	561 505	1 116 549
<b>Sum kostnader</b>		<b>561 505</b>	<b>1 458 849</b>
<b>Driftsresultat</b>		<b>-561 505</b>	<b>-1 458 849</b>
<b>Finansinntekter og finanskostnader</b>			
Annen finansinntekt		47	719
<b>Sum finansinntekter</b>		<b>47</b>	<b>719</b>
Nedskrivning av finansielle eiendeler	2	-5 727 357	14 374 512
Annen rentekostnad		19	
<b>Sum finanskostnader</b>		<b>-5 727 338</b>	<b>14 374 512</b>
<b>Netto finans</b>		<b>5 727 385</b>	<b>-14 373 793</b>
<b>Ordinært resultat før skattekostnad</b>		<b>5 165 880</b>	<b>-15 832 642</b>
Skattekostnad på ordinært resultat	1	0	0
<b>Ordinært resultat etter skattekostnad</b>		<b>5 165 880</b>	<b>-15 832 642</b>
<b>Årsresultat</b>		<b>5 165 880</b>	<b>-15 832 642</b>
<b>Overføringer og disponeringer</b>			
Udekket tap		5 165 880	-15 832 642
<b>Sum overføringer og disponeringer</b>		<b>5 165 880</b>	<b>-15 832 642</b>



## Balanse

Beløp i: NOK	Note	2020	2019
<b>BALANSE - EIENDELER</b>			
<b>Anleggsmidler</b>			
<b>Immaterielle eiendeler</b>			
<b>Finansielle anleggsmidler</b>			
Investering i datterselskap	2	14 524	30 000
Investeringer i aksjer og andeler	2	9 364 139	1 324 218
Andre fordringer	2	3 336 414	5 639 239
<b>Sum finansielle anleggsmidler</b>		<b>12 715 077</b>	<b>6 993 457</b>
<b>Sum anleggsmidler</b>		<b>12 715 077</b>	<b>6 993 457</b>
<b>Omløpsmidler</b>			
<b>Varer</b>			
<b>Fordringer</b>			
Andre fordringer		0	624 439
<b>Sum fordringer</b>		<b>0</b>	<b>624 439</b>
<b>Bankinnskudd, kontanter og lignende</b>			
Bankinnskudd, kontanter og lignende	7	1 436	228 856
<b>Sum bankinnskudd, kontanter og lignende</b>		<b>1 436</b>	<b>228 856</b>
<b>Sum omløpsmidler</b>		<b>1 436</b>	<b>853 295</b>
<b>SUM EIENDELER</b>		<b>12 716 513</b>	<b>7 846 752</b>
<b>BALANSE - EGENKAPITAL OG GJELD</b>			
<b>Egenkapital</b>			
<b>Innskutt egenkapital</b>			
Selskapskapital	3, 4	1 008 573	1 008 573
Overkurs	4	12 583 435	12 583 435
<b>Sum innskutt egenkapital</b>		<b>13 592 008</b>	<b>13 592 008</b>



## Balanse

<b>Beløp i: NOK</b>	<b>Note</b>	<b>2020</b>	<b>2019</b>
<b>Opptjent egenkapital</b>			
Udekket tap	4	2 228 427	7 394 306
<b>Sum opptjent egenkapital</b>		<b>-2 228 427</b>	<b>-7 394 306</b>
<b>Sum egenkapital</b>		<b>11 363 581</b>	<b>6 197 702</b>
<b>Sum langsiktig gjeld</b>		<b>0</b>	<b>0</b>
<b>Kortsiktig gjeld</b>			
Leverandørgjeld		117 520	16 915
Skyldige offentlige avgifter		119 850	119 850
Annen kortsiktig gjeld		1 115 562	1 512 285
<b>Sum kortsiktig gjeld</b>		<b>1 352 932</b>	<b>1 649 050</b>
<b>Sum gjeld</b>		<b>1 352 932</b>	<b>1 649 050</b>
<b>SUM EGENKAPITAL OG GJELD</b>		<b>12 716 513</b>	<b>7 846 752</b>



## Brønnøysundregistrene

### ÅRSREGNSKAP FOR REGNSKAPSÅRET 2020 - GENERELL INFORMASJON

Journalnummer: 2022 181688

#### Enheten

Organisasjonsnummer: 998 859 638  
Organisasjonsform: Aksjeselskap  
Foretaksnavn: MARITIME OPPORTUNITIES AS  
Forretningsadresse: c/o Cleaves Marine Finance AS  
Frøyas gate 15  
0273 OSLO

#### Regnskapsår

Årsregnskapets periode: 01.01.2020 - 31.12.2020

#### Konsern

Mørselskap i konsern: Ja  
Konsernregnskap lagt ved: Nei

#### Regnskapsregler

Regler for små foretak benyttet: Ja  
Benyttet ved utarbeidelsen av  
årsregnskapet til selskapet: Regnskapslovens alminnelige regler

#### Årsregnskapet fastsatt av kompetent organ

Bekreftet av representant for selskapet: Arnt Aspnes  
Dato for fastsettelse av årsregnskapet: 21.12.2021

#### Grunnlag for avgivelse

År 2020: Årsregnskap er elektronisk innlevert.  
År 2019: Tall er hentet fra elektronisk innlevert årsregnskap fra 2020.

*Det er ikke krav til at årsregnskapet m.v. som sendes til Regnskapsregisteret er undertegnet. Kontrollen på at dette er utført ligger hos revisor/enhetens øverste organ. Sikkerheten ivaretas ved at innsender har rolle/rettighet for innsending av årsregnskapet via Altinn, og ved at det bekreftes at årsregnskapet er fastsatt av kompetent organ.*

Brønnøysundregistrene, 04.04.2022



Organisasjonsnr: 998 859 638  
MARITIME OPPORTUNITIES AS

## RESULTATREGNSKAP

<b>Beløp i: NOK</b>	<b>Note</b>	<b>2020</b>	<b>2019</b>
<b>RESULTATREGNSKAP</b>			
<b>Kostnader</b>			
Lønnskostnad	5	0	342 300
Annen driftskostnad	6	561 505	1 116 549
<b>Sum kostnader</b>		<b>561 505</b>	<b>1 458 849</b>
<b>Driftsresultat</b>		<b>-561 505</b>	<b>-1 458 849</b>
<b>Finansinntekter og finanskostnader</b>			
Annen finansinntekt		47	719
<b>Sum finansinntekter</b>		<b>47</b>	<b>719</b>
Nedskrivning av finansielle eiendeler	2	-5 727 357	14 374 512
Annen rentekostnad		19	
<b>Sum finanskostnader</b>		<b>-5 727 338</b>	<b>14 374 512</b>
<b>Netto finans</b>		<b>5 727 385</b>	<b>-14 373 793</b>
<b>Ordinært resultat før skattekostnad</b>		<b>5 165 880</b>	<b>-15 832 642</b>
Skattekostnad på ordinært resultat	1	0	0
<b>Ordinært resultat etter skattekostnad</b>		<b>5 165 880</b>	<b>-15 832 642</b>
<b>Årsresultat</b>		<b>5 165 880</b>	<b>-15 832 642</b>
<b>Overføringer og disponeringer</b>			
Udekket tap		5 165 880	-15 832 642
<b>Sum overføringer og disponeringer</b>		<b>5 165 880</b>	<b>-15 832 642</b>



Organisasjonsnr: 998 859 638  
MARITIME OPPORTUNITIES AS

## BALANSE

Beløp i: NOK Note 2020 2019

### BALANSE - EIENDELER

#### Anleggsmidler

##### Immaterielle eiendeler

##### Finansielle anleggsmidler

Investering i datterselskap	2	14 524	30 000
Investeringer i aksjer og andeler	2	9 364 139	1 324 218
Andre fordringer	2	3 336 414	5 639 239
<b>Sum finansielle anleggsmidler</b>		<b>12 715 077</b>	<b>6 993 457</b>
<b>Sum anleggsmidler</b>		<b>12 715 077</b>	<b>6 993 457</b>

#### Omløpsmidler

##### Varer

##### Fordringer

Andre fordringer		0	624 439
<b>Sum fordringer</b>		<b>0</b>	<b>624 439</b>

##### Bankinnskudd, kontanter og lignende

Bankinnskudd, kontanter og lignende	7	1 436	228 856
<b>Sum bankinnskudd, kontanter og lignende</b>		<b>1 436</b>	<b>228 856</b>
<b>Sum omløpsmidler</b>		<b>1 436</b>	<b>853 295</b>

**SUM EIENDELER** **12 716 513** **7 846 752**

### BALANSE - EGENKAPITAL OG GJELD

#### Egenkapital

##### Innskutt egenkapital

Selskapskapital	3, 4	1 008 573	1 008 573
Overkurs	4	12 583 435	12 583 435
<b>Sum innskutt egenkapital</b>		<b>13 592 008</b>	<b>13 592 008</b>

##### Opptjent egenkapital

Udekket tap	4	2 228 427	7 394 306
<b>Sum opptjent egenkapital</b>		<b>-2 228 427</b>	<b>-7 394 306</b>

**Sum egenkapital** **11 363 581** **6 197 702**

**Sum langsiktig gjeld** **0** **0**



<b>Kortsiktig gjeld</b>		
Leverandørgjeld	117 520	16 915
Skyldige offentlige avgifter	119 850	119 850
Annen kortsiktig gjeld	1 115 562	1 512 285
<b>Sum kortsiktig gjeld</b>	<b>1 352 932</b>	<b>1 649 050</b>
<b>Sum gjeld</b>	<b>1 352 932</b>	<b>1 649 050</b>
<b>SUM EGENKAPITAL OG GJELD</b>	<b>12 716 513</b>	<b>7 846 752</b>



Organisasjonsnr: 998 859 638  
MARITIME OPPORTUNITIES AS

NOTEOPPLYSNINGER - SELSKAP - alle poster oppgitt i hele tall

Note  
5

Antall årsverk i regnskapsåret  
0.00

Note  
5

Spesifisering av resultatregnskapet

Lønnskostnader

<u>Lønn</u>	<u>Årets</u>	<u>Fjorårets</u>
	0.00	300000.00
<u>Folketrygdavgift</u>	<u>Årets</u>	<u>Fjorårets</u>
	0.00	42300.00
<u>Pensjonskostnader</u>	<u>Årets</u>	<u>Fjorårets</u>
	0.00	0.00
<u>Andre ytelser</u>	<u>Årets</u>	<u>Fjorårets</u>
	0.00	0.00
<u>Sum lønnskostnader</u>	<u>Årets</u>	<u>Fjorårets</u>
	0.00	342300.00

Note

Ekstraordinære inntekter og kostnader

Sum Beløp

Balanseført verdi 31.12. Varige driftsmidler Immaterielle eiend.

Note  
2

Konsern, tilknyttet selskap m.v.

Investering som regnskapsføres etter egenkapitalmetoden





**ÅRSRAPPORT 2020**

**MARITIME OPPORTUNITIES AS**



## Årsrapport Maritime Opportunities AS

### Virksomheten

Selskapets formål er å investere i shipping og offshore relatert virksomhet. Selskapet er lokalisert i Oslo, og ble stiftet 20. september 2012.

Maritime Opportunities AS eide ved utgangen av 2020 20 % andel i MO Containership AS om eier skipet MV Melbourne Strait. Andelen er redusert til 14,09 % i 2021 grunnet kapitalutvidelser i MO Containership AS.

Videre eier Maritime Opportunities AS direkte og indirekte 33,26 % andel i R-Bulkers AS og 45 % andel i Munk Strait DIS. Skipene som tidligere var eiet av disse selskapene er avhendet og selskapene vil bli avviklet innen kort tid.

### Fortsatt drift

I samsvar med regnskapslovens § 3-3a bekreftes det at forutsetningene til fortsatt drift er til stede.

### Redegjørelse årsregnskapet

Styret mener at årsregnskapet gir et rettviseende bilde av Maritime Opportunities AS' eiendeler og gjeld, finansiell stilling og resultat. Det er ikke inntrådt forhold etter regnskapsårets utgang som har betydning for regnskapet.

### Arbeidsmiljø, personale og likestilling

Det er ingen ansatte i selskapet og forhold rundt arbeidsmiljø eller likestilling er ikke relevant.

### Miljørapportering

Selskapets virksomhet forurensrer ikke det ytre miljø.

### Årsresultat og disponeringer

Årsresultatet for selskapet viser et overskudd på NOK 5 165 880, som foreslås ført mot udekket underskudd fra tidligere år.

Oslo, 3. desember 2021  
Styret i Maritime Opportunities AS

  
Per Olav Karlsen  
Styreleder

  
Arnt Aspnes

  
Ole W. Erichsen



**Maritime Opportunities AS**

**Resultatregnskap**

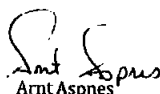

Note	Driftsinntekter	31.12.2020	31.12.2019
	Driftsinntekter	<u>0</u>	<u>0</u>
	<b>Sum driftsinntekter</b>	<b><u>0</u></b>	<b><u>0</u></b>
5	Styrehonorar	0	342 300
6	Driftskostnader	<u>561 505</u>	<u>1 116 549</u>
	<b>Sum driftskostnader</b>	<b><u>561 505</u></b>	<b><u>1 458 849</u></b>
	<b>Driftsresultat</b>	<b><u>-561 505</u></b>	<b><u>-1 458 849</u></b>
<b>FINANSINNTEKTER OG FINANSKOSTNADER</b>			
	Finansinntekter	47	719
	Annen rentekostnad	-19	0
2	Nedskrivning av verdi fordringer og aksjer	<u>5 727 357</u>	<u>-14 374 512</u>
	<b>Netto finansresultat</b>	<b><u>5 727 385</u></b>	<b><u>-14 373 793</u></b>
	<b>Ordinært resultat</b>	<b><u>5 165 880</u></b>	<b><u>-15 832 642</u></b>
1	Skattekostnad	<u>0</u>	<u>0</u>
	<b>PERIODENS RESULTAT</b>	<b><u>5 165 880</u></b>	<b><u>-15 832 642</u></b>
<i>Disponering og overføringer</i>			
	Ført mot annen egenkapital	<u>5 165 880</u>	<u>-15 832 642</u>
	<b>Sum overføringer</b>	<b><u>5 165 880</u></b>	<b><u>-15 832 642</u></b>

**Maritime Opportunities AS****Balanse**

Note	EIENDELER	31.12.2020	31.12.2019
	<b>Anleggsmidler</b>		
	<b>Finansielle anleggsmidler</b>		
2	Aksjer i datterselskap	14 524	30 000
2	Aksjer	9 364 139	1 324 218
2	Langsiktig konsernfordring	3 336 414	5 639 239
	<b>Sum finansielle anleggsmidler</b>	<b>12 715 077</b>	<b>6 993 457</b>
	<b>Sum anleggsmidler</b>	<b>12 715 077</b>	<b>6 993 457</b>
	<b>Omløpsmidler</b>		
	Andre fordringer	0	624 439
7	Bankinnskudd, kontanter o.l.	1 436	228 856
	<b>Sum omløpsmidler</b>	<b>1 436</b>	<b>853 295</b>
	<b>SUM EIENDELER</b>	<b>12 716 513</b>	<b>7 846 752</b>

Note	EGENKAPITAL OG GJELD	31.12.2020	31.12.2019
	<b>Egenkapital</b>		
	<b>Innskutt egenkapital</b>		
3, 4	Aksjekapital	1 008 573	1 008 573
4	Overkurs	12 583 435	12 583 435
	<b>Sum innskutt egenkapital</b>	<b>13 592 008</b>	<b>13 592 008</b>
	<b>Opptjent egenkapital</b>		
4	Annen egenkapital (udekket underskudd)	-2 228 427	-7 394 306
	<b>Sum opptjent egenkapital</b>	<b>-2 228 427</b>	<b>-7 394 306</b>
	<b>Sum egenkapital</b>	<b>11 363 582</b>	<b>6 197 702</b>
	<b>Gjeld</b>		
	<b>Kortsiktig gjeld</b>		
	Leverandørgjeld	117 520	16 915
	Skyldige offentlige avgifter	119 850	119 850
	Annen kortsiktig gjeld	1 115 562	1 512 285
	<b>Sum kortsiktig gjeld</b>	<b>1 352 932</b>	<b>1 649 050</b>
	<b>Sum gjeld</b>	<b>1 352 932</b>	<b>1 649 050</b>
	<b>SUM EGENKAPITAL OG GJELD</b>	<b>12 716 513</b>	<b>7 846 752</b>

Oslo, 3. desember 2021

I styret for  
Maritime Opportunities AS  
Per Olav Rønne  
styreleder  
Arnt Aspnes  
Ole W. Erichsen



## Maritime Opportunities AS

Noter 2020

**Regnskapsprinsipper**

Årsregnskapet er satt opp i samsvar med regnskapsloven av 1998 og god regnskapsskikk for små foretak.

**Omløpsmidler og kortsiktig gjeld**

Omløpsmidler og kortsiktig gjeld omfatter normalt poster som forfaller til betaling innen ett år etter siste dag i regnskapsåret, samt poster som knytter seg til varekretsløpet. Omløpsmidler vurderes til laveste verdi av anskaffelseskost og antatt virkelig verdi (Laveste verdis prinsipp).

**Anleggsmidler og langsiktig gjeld**

Anleggsmidler omfatter eiendeler bestemt til varig eie og bruk for virksomheten. Anleggsmidler er vurdert til anskaffelseskost. Varige driftsmidler føres opp i balansen og avskrives over driftsmidlets forventede økonomiske levetid. Varige driftsmidler nedskrives til virkelig verdi ved verdifall som forventes ikke å være av forbigående art. Nedskrivninger blir reversert når grunnlaget for nedskrivningen ikke lenger finnes å være til stede.

**Fordringer**

Kundefordringer og andre fordringer føres opp i balansen til pålydende etter fradrag for avsetning til påregnelig tap. Avsetning til påregnelig tap gjøres på grunnlag av en individuell vurdering av de enkelte fordringene. I tillegg gjøres det for øvrige kundefordringer en uspesifisert avsetning for å dekke antatt tap.

Andre fordringer er også gjenstand for en tilsvarende vurdering.

**Andre aksjer og andeler klassifisert som anleggsmidler**

Aksjer og investeringer i indre selskaper og kommandittselskaper hvor selskapet ikke har betydelig innflytelse, er vurdert etter kostmetoden. Investeringene nedskrives til virkelig verdi ved verdifall som forventes ikke å være forbigående. Mottatt utbytte fra selskapene inntektsføres som annen finansinntekt.

**Valuta**

Pengeposter i utenlandsk valuta omregnes til balansedagens kurs.

**Skatt**

Skattekostnaden i resultatregnskapet omfatter periodens betalbare skatt som blir utlignet og forfaller til betaling i neste regnskapsår i tillegg til endring i utsatt skatt. Utsatt skatt er beregnet med skattesatsen ved utgangen av regnskapsåret (22 %) på grunnlag av skattereduserende og skatteøkende midlertidige forskjeller som eksisterer mellom regnskapsmessige og skattemessige verdier. I beregningen er det også medtatt ligningsmessig framførbart underskudd ved regnskapsårets utgang. Skatteøkende og skattereduserende midlertidige forskjeller som reverseres eller kan reversere i samme periode er utlignet og nettoført.

**Note 1 Skattekostnad på ordinært resultat**

<i>Spesifikasjon av årets skattegrunnlag</i>	<b>31.12.2020</b>	<b>31.12.2019</b>
Resultat før skattekostnad	5 165 880	-15 832 642
- Nedskrivning verdi fordringer og aksjer	-5 727 357	14 374 512
+/- Endring i midlertidige forskjeller	850 000	-
+ Permanente og andre forskjeller	3 516	-
<b>- Underskudd til fremføring</b>	<b>-292 039</b>	<b>1 458 130</b>
= Skattepliktig inntekt	-	-

<i>Spesifikasjon av årets skattekostnad</i>	<b>31.12.2020</b>	<b>31.12.2019</b>
Beregnet skatt av alminnelig inntekt	-	-
+/- For lite/mye avsatt skatt tidligere år	-	-
+/- Endring i utsatt skatt	-	-
= Skattekostnad	-	-

<i>Midlertidiger forskjeller / utsatt skattefordel</i>	<b>31.12.2020</b>	<b>31.12.2019</b>
Fordringer og gjeld	850 000	-
Akkumulert framførbart underskudd	13 954 759	14 246 797
Sum	13 954 759	14 246 797
	22 %	22 %
Utsatt skattefordel (utsatt skattefordel er ikke balanseført)	3 070 047	3 134 295



**Maritime Opportunities AS**

**Noter 2020**

**Note 2 Aksjer og andeler**

Selskapet eier pr. 31.12.2020 følgende aksjer i datterselskap:

	Eierandel	Resultat	Egenkapital	Bokført verdi
MO Rederi AS	100,0 %	-72 312	-64 695 334	0
Munk Strait AS	100,0 %	-5 872 035	-5 856 661	14 524
<b>Sum</b>				<b>14 524</b>

Det er ikke krav til å utarbeide konsernregnskap.

Selskapet eier pr. 31.12.2020 følgende aksjer:

	Eierandel	Pålydende	Antall aksjer	Bokført verdi
MO Containership AS	20,0 %	1	111 500	9 119 881
R-Bulkers AS	33,3 %	1	3 757 500	244 258
<b>Sum</b>				<b>9 364 139</b>

I forbindelse med restrukturering av Munk Strait AS / DIS i 2017 ble aksjekapitalen i Munk Strait AS nedskrevet til kr. 0, hvorefter ny aksjekapital ble tegnet med kr. 30.000. Bokført verdi på aksjene var tidligere nedskrevet til kr. 0.

Selskapet har pr. 31.12.2020 følgende langsiktige fordringer:

Selskap	Pr. 1.1.2020	Bevegelse	Korrigert nedskrivning	Bokført verdi pr. 31.12.2020
Fordring Munk Strait AS	78 880	0	0	78 880
Fordring MO Rederi AS	5 560 359	-5 737	2 297 088	3 257 534
<b>Sum</b>	<b>5 639 239</b>	<b>-5 737</b>	<b>2 297 088</b>	<b>3 336 414</b>

Bokført verdi på andeler, aksjer og fordringer er nedskrevet som følger:

Nedskrivning av aksjer, andeler og fordringer:	Pr. 1.1.2020	Bevegelse	2020	Pr. 31.12.2020
Aksjer i R-Bulkers AS	9 301 625	0	5 742	9 307 367
Aksjer i Munk Strait AS	0	0	15 476	15 476
Aksjer i MO Containership AS	8 045 663	0	-8 045 663	0
Aksjer i MO Rederi AS	30 000	0	0	30 000
Fordring MO Rederi AS	62 667 899	0	2 297 088	64 964 987
<b>Sum</b>	<b>80 045 187</b>	<b>0</b>	<b>-5 727 357</b>	<b>74 317 830</b>

**Note 3 Aksjekapital og aksjonærinformasjon**

Selskapet har 1.008.573 aksjer hver pålydende kr. 1, samlet aksjekapital utgjør kr. 1.008.573. Selskapet har kun en aksjeklasse.

Selskapets aksjonærer:

Aksjonærens navn	Antall aksjer	Eierandel
Helift AS	59 400	5,89 %
HMH Invest AS	49 995	4,96 %
V.E.T. Investering AS	29 900	2,96 %
Anelsen AS	29 032	2,88 %
Bertheussen Invest AS	18 708	1,85 %
Eplehaven Invest AS	14 343	1,42 %
Dagsvik Invest AS	14 127	1,40 %
RL Invest AS	14 030	1,39 %
Ole John Aske	14 030	1,39 %
Ms-Holdning As	11 280	1,12 %
Øvrige aksjonærer (mindre enn 1,0 % andel)	753 728	74,73 %
<b>Totalt</b>	<b>1 008 573</b>	<b>100,0 %</b>



## Maritime Opportunities AS

Noter 2020

### Note 4 Egenkapital

	Aksjekapital	Overkurs	Annen egenkapital	Sum egenkapital
Egenkapital pr. 01.01.2020	1 008 573	12 583 435	-7 394 306	6 197 702
Årets resultat	-	-	5 165 880	5 165 880
Egenkapital pr. 31.12.2020	1 008 573	12 583 435	-2 228 427	11 363 582

### Note 5 Lønn, godtgjørelse, lån til ansatte m.v.

Selskapet har ingen ansatte.

Honorar til styret fremkommer som følger:

<i>Spesifikasjon av lønnskostnader:</i>	31.12.2020	31.12.2019
Styrehonorar	-	300 000
Arbeidsgiveravgift	-	42 300
Samlede lønnskostnader	-	342 300

Styrehonorar er belastet med kr. 0.

Det er i 2020 kostnadsført honorar til revisor med kr. 68 750 inkl. mva som gjelder ordinær revisjon.

### Note 6 Sammenslåtte poster

<i>Spesifikasjon av andre driftskostnader</i>	31.12.2020	31.12.2019
Revisjonshonorar	68 750	60 875
Forvaltningshonorar	119 850	504 072
Honorar administration manager	352 216	420 835
Honorar kontofører	14 526	16 672
Markedsrapporter	-	-
Øvrige driftskostnader	6 163	114 095
Sum andre driftskostnader	561 505	1 116 549

### Note 7 Bankinnskudd

Bankinnskudd, kontanter og lignende omfatter bundne skattetrekksmidler med kr. 126.

### Note 8 MO Rederi AS

Maritime Opportunities AS har garantert for fortsatt drift for det heleide datterselskapet MO Rederi AS for 2018 og 2019. Det foreligger ikke noe garantiansvar eller utnådd kapital i noen av selskapene MO Rederi AS har investert i.



REVISJON & RÅDGIVNING  
Medlem av Den norske Revisorförening

Til generalforsamlingen i  
**Maritime Opportunities AS**

## UAVHENGIG REVISORS BERETNING

### Uttalelse om revisjonen av årsregnskapet

#### Konklusjon

Vi har revidert **Maritime Opportunities AS**' årsregnskap som viser et overskudd på kr 5 165 880. Årsregnskapet består av balanse per 31. desember 2020 og resultatregnskap for regnskapsåret avsluttet per denne datoen og noter til årsregnskapet, herunder et sammendrag av viktige regnskapsprinsipper.

Etter vår mening er det medfølgende årsregnskapet avgitt i samsvar med lov og forskrifter og gir et rettviseende bilde av selskapets finansielle stilling per 31. desember 2020, og av dets resultater for regnskapsåret avsluttet per denne datoen i samsvar med regnskapslovens regler og god regnskapsskikk i Norge.

#### Grunnlag for konklusjonen

Vi har gjennomført revisjonen i samsvar med lov, forskrift og god revisjonsskikk i Norge, herunder de internasjonale revisjonsstandardene (ISA-ene). Våre oppgaver og plikter i henhold til disse standardene er beskrevet i Revisors oppgaver og plikter ved revisjon av årsregnskapet. Vi er uavhengige av selskapet slik det kreves i lov og forskrift, og har overholdt våre øvrige etiske forpliktelser i samsvar med disse kravene. Etter vår oppfatning er innhentet revisjonsbevis tilstrekkelig og hensiktsmessig som grunnlag for vår konklusjon.

#### Øvrig informasjon

Ledelsen er ansvarlig for øvrig informasjon. Øvrig informasjon består av årsberetning, men inkluderer ikke årsregnskapet og revisjonsberetningen.

Vår uttalelse om revisjonen av årsregnskapet dekker ikke øvrig informasjon, og vi attesterer ikke den øvrige informasjonen.

I forbindelse med revisjonen av årsregnskapet er det vår oppgave å lese øvrig informasjon med det formål å vurdere hvorvidt det foreligger vesentlig inkonsistens mellom øvrig informasjon og årsregnskapet, kunnskap vi har opparbeidet oss under revisjonen, eller hvorvidt den tilsynelatende inneholder vesentlig feilinformasjon.

Dersom vi hadde konkludert med at den øvrige informasjonen inneholder vesentlig feilinformasjon er vi pålagt å rapportere det. Vi har ingenting å rapportere i så henseende.

#### Styrets ansvar for årsregnskapet

Styret er ansvarlig for å utarbeide årsregnskapet i samsvar med lov og forskrifter, herunder for at det gir et rettviseende bilde i samsvar med regnskapslovens regler og god regnskapsskikk i Norge.

Ledelsen er også ansvarlig for slik intern kontroll som den finner nødvendig for å kunne utarbeide et årsregnskap som ikke inneholder vesentlig feilinformasjon, verken som følge av misligheter eller utilsiktede feil. Ved utarbeidelsen av årsregnskapet må ledelsen ta standpunkt til selskapets evne til fortsatt drift og opplyse om forhold av betydning for fortsatt drift. Forutsetningen om fortsatt drift skal legges til grunn for årsregnskapet så lenge det ikke er sannsynlig at virksomheten vil bli avviklet.



Til Generalforsamlingen i  
**Maritime Opportunities AS**  
Side 2

**Revisors oppgaver og plikter ved revisjonen av årsregnskapet**

Vårt mål er å oppnå betryggende sikkerhet for at årsregnskapet som helhet ikke inneholder vesentlig feilinformasjon, verken som følge av misligheter eller utilsiktede feil, og å avgi en revisjonsberetning som inneholder vår konklusjon. Betryggende sikkerhet er en høy grad av sikkerhet, men ingen garanti for at en revisjon utført i samsvar med lov, forskrift og god revisjonsskikk i Norge, herunder ISA-ene, alltid vil avdekke vesentlig feilinformasjon som eksisterer. Feilinformasjon kan oppstå som følge av misligheter eller utilsiktede feil. Feilinformasjon blir vurdert som vesentlig dersom den enkeltvis eller samlet med rimelighet kan forventes å påvirke økonomiske beslutninger som brukerne foretar basert på årsregnskapet.


For videre beskrivelse av revisors oppgaver og plikter vises det til <https://revisorforeningen.no/revisjonsberetninger>.

**Uttalelse om øvrige lovmessige krav**

**Konklusjon om registrering og dokumentasjon**

Basert på vår revisjon av årsregnskapet som beskrevet ovenfor, og kontrollhandlinger vi har funnet nødvendig i henhold til internasjonal standard for attestasjonsoppdrag (ISAE) 3000 «Attestasjonsoppdrag som ikke er revisjon eller forenklet revisorkontroll av historisk finansiell informasjon», mener vi at ledelsen har oppfylt sin plikt til å sørge for ordentlig og oversiktlig registrering og dokumentasjon av selskapets regnskapsopplysninger i samsvar med lov og god bokføringsskikk i Norge.

Bergen, 3. desember 2021



**REVISOR-PARTNER AS**  
Bjørn Erik Flakne  
Statsautorisert revisor