



ÅRSREGNSKAPET FOR REGNSKAPSÅRET 2025 - GENERELL INFORMASJON

Enheten

| | |
|----------------------|---|
| Organisasjonsnummer: | 992 589 728 |
| Organisasjonsform: | Aksjeselskap |
| Foretaksnavn: | FLYNDREVIKA HOLDING AS |
| Forretningsadresse: | Indre Arna-vegen 177 5261 INDRE ARNA |

Regnskapsår

| | |
|-------------------------|-------------------------|
| Årsregnskapets periode: | 01.01.2025 - 31.12.2025 |
|-------------------------|-------------------------|

Konsern

| | |
|---------------------------|-----|
| Morselskap i konsern: | Ja |
| Konsernregnskap lagt ved: | Nei |

Regnskapsregler

| | |
|--|------------------------------------|
| Regler for små foretak benyttet: | Ja |
| Benyttet ved utarbeidelsen av årsregnskapet til selskapet: | Regnskapslovens alminnelige regler |

Årsregnskapet fastsatt av kompetent organ

| | |
|--|---------------------|
| Bekreftet av representant for selskapet: | Frode Bjørn Johnsen |
| Dato for fastsettelse av årsregnskapet: | 19.03.2026 |

Grunnlag for avgivelse

År 2025: Årsregnskapet er elektronisk innlevert
År 2024: Tall er hentet fra elektronisk innlevert årsregnskap fra 2025

Det er ikke krav til at årsregnskapet m.v. som sendes til Regnskapsregisteret er undertegnet. Kontrollen på at dette er utført ligger hos revisor/enhetens øverste organ. Sikkerheten ivaretas ved at innsender har rolle/rettighet for innsending av årsregnskapet via Altinn, og ved at det bekreftes at årsregnskapet er fastsatt av kompetent organ.

Brønnøysundregistrene, 19.04.2026



Resultatregnskap

| Beløp i: NOK | Note | 2025 | 2024 |
|---|------|----------------|----------------|
| RESULTATREGNSKAP | | | |
| Kostnader | | | |
| Lønnskostnad | 2 | | |
| Annen driftskostnad | | 13 526 | 16 328 |
| Sum kostnader | | 13 526 | 16 328 |
| Driftsresultat | | -13 526 | -16 328 |
| Finansinntekter og finanskostnader | | | |
| Annen renteinntekt | | | 5 |
| Sum finansinntekter | | | 5 |
| Annen rentekostnad | | 28 252 | 19 428 |
| Annen finanskostnad | | | 11 737 |
| Sum finanskostnader | | 28 252 | 31 165 |
| Netto finans | | -28 252 | -31 160 |
| Resultat før skattekostnad | | -41 778 | -47 488 |
| Årsresultat | | -41 778 | -47 488 |
| Årsresultat etter minoritetsinteresser | | -41 778 | -47 488 |
| Totalresultat | | -41 778 | -47 488 |
| Overføringer og disponeringer | | | |
| Udekket tap | | -41 778 | -47 488 |
| Sum overføringer og disponeringer | 3 | -41 778 | -47 488 |



Balanse

| Beløp i: NOK | Note | 2025 | 2024 |
|--|------|------------------|------------------|
| BALANSE - EIENDELER | | | |
| Anleggsmidler | | | |
| Immaterielle eiendeler | | | |
| Utsatt skattefordel | 4 | | |
| Finansielle anleggsmidler | | | |
| Investering i datterselskap | 5 | 5 000 000 | 5 000 000 |
| Investering i annet foretak i samme konsern | 5 | | |
| Investeringer i tilknyttet selskap | 5 | | |
| Investeringer i aksjer og andeler | 5 | | |
| Sum finansielle anleggsmidler | 6 | 5 000 000 | 5 000 000 |
| Sum anleggsmidler | | 5 000 000 | 5 000 000 |
| Omløpsmidler | | | |
| Varer | | | |
| Fordringer | | | |
| Sum fordringer | 6 | | |
| Investeringer | | | |
| Aksjer og andeler i foretak i samme konsern | 5 | | |
| Bankinnskudd, kontanter og lignende | | | |
| Bankinnskudd, kontanter o.l. | | 2 856 | 1 381 |
| Sum bankinnskudd, kontanter og lignende | | 2 856 | 1 381 |
| Sum omløpsmidler | | 2 856 | 1 381 |
| SUM EIENDELER | | 5 002 856 | 5 001 381 |

BALANSE - EGENKAPITAL OG GJELD

Egenkapital

Innskutt egenkapital



Balanse

| Beløp i: NOK | Note | 2025 | 2024 |
|-----------------------------------|-------------|------------------|------------------|
| Aksjekapital | 3, 7 | 100 000 | 100 000 |
| Beholdning av egne aksjer | 7 | | |
| Annen innskutt egenkapital | 3 | | |
| Sum innskutt egenkapital | 3 | 100 000 | 100 000 |
| Opptjent egenkapital | | | |
| Annen egenkapital | 3 | | |
| Udekket tap | 3 | 806 611 | 764 834 |
| Sum opptjent egenkapital | 3 | -806 611 | -764 834 |
| Sum egenkapital | 3 | -706 611 | -664 834 |
| Gjeld | | | |
| Langsiktig gjeld | | | |
| Utsatt skatt | 4 | | |
| Annen langsiktig gjeld | | | |
| Langsiktig konserngjeld | | 174 171 | 164 312 |
| Øvrig langsiktig gjeld | | 535 296 | 501 903 |
| Sum annen langsiktig gjeld | | 709 467 | 666 215 |
| Sum langsiktig gjeld | | 709 467 | 666 215 |
| Kortsiktig gjeld | | | |
| Leverandørgjeld | | 5 000 000 | 5 000 000 |
| Betalbar skatt | 4 | | |
| Sum kortsiktig gjeld | | 5 000 000 | 5 000 000 |
| Sum gjeld | | 5 709 467 | 5 666 215 |
| SUM EGENKAPITAL OG GJELD | | 5 002 856 | 5 001 381 |



Brønnøysundregistrene

ÅRSREGNSKAP FOR REGNSKAPSÅRET 2025 - GENERELL INFORMASJON

Journalnummer: 2026 346544

Virksomheten

Organisasjonsnummer: 992 589 728
Organisasjonsform: Aksjeselskap
Foretaksnavn: FLYNDREVIKA HOLDING AS
Forretningsadresse: Indre Arna-vegen 177
5261 INDRE ARNA

Regnskapsår

Årsregnskapets periode: 01.01.2025 - 31.12.2025

Konsern

Morselskap i konsern: Ja
Konsernregnskap lagt ved: Nei

Regnskapsregler

Regler for små foretak benyttet: Ja
Benyttet ved utarbeidelsen av
årsregnskapet: Regnskapslovens alminnelige regler

Årsregnskapet fastsatt av kompetent organ

Bekreftet av: Frode Bjørn Johnsen
Dato for fastsettelse av årsregnskapet: 19.03.2026

Grunnlag for avgivelse

År 2025: Årsregnskap er elektronisk innlevert.
År 2024: Tall er hentet fra elektronisk innlevert årsregnskap fra 2025.

Virksomheten sitt øverste organ er ansvarlig for at årsregnskapet er signert. Det er mulig å levere årsregnskap uten signatur fordi sikkerheten for rett rapportering er ivaretatt ved at innsenderen har rolle/rettighet for innsending i Altinn. Navnet på representanten, som bekrefter at årsregnskapet er godkjent, er i tillegg oppgitt.

Brønnøysundregistrene, 14.04.2026



Organisasjonsnr: 992 589 728
FLYNDREVIKA HOLDING AS

RESULTATREGNSKAP

| Beløp i: NOK | Note | 2025 | 2024 |
|---|-------------|----------------|----------------|
| RESULTATREGNSKAP | | | |
| Kostnader | | | |
| Lønnskostnad | 2 | | |
| Annen driftskostnad | | 13 526 | 16 328 |
| Sum kostnader | | 13 526 | 16 328 |
| Driftsresultat | | -13 526 | -16 328 |
| Finansinntekter og finanskostnader | | | |
| Annen renteinntekt | | | 5 |
| Sum finansinntekter | | | 5 |
| Annen rentekostnad | | 28 252 | 19 428 |
| Annen finanskostnad | | | 11 737 |
| Sum finanskostnader | | 28 252 | 31 165 |
| Netto finans | | -28 252 | -31 160 |
| Resultat før skattekostnad | | -41 778 | -47 488 |
| Årsresultat | | -41 778 | -47 488 |
| Årsresultat etter minoritetsinteresser | | -41 778 | -47 488 |
| Totalresultat | | -41 778 | -47 488 |
| Overføringer og disponeringer | | | |
| Udekket tap | | -41 778 | -47 488 |
| Sum overføringer og disponeringer | 3 | -41 778 | -47 488 |



Organisasjonsnr: 992 589 728
FLYNDREVIKA HOLDING AS

BALANSE

| Beløp i: NOK | Note | 2025 | 2024 |
|--------------|------|------|------|
|--------------|------|------|------|

BALANSE - EIENDELER

Anleggsmidler

Immaterielle eiendeler

| | | | |
|---------------------|---|--|--|
| Utsatt skattefordel | 4 | | |
|---------------------|---|--|--|

Finansielle anleggsmidler

| | | | |
|-----------------------------|---|-----------|-----------|
| Investering i datterselskap | 5 | 5 000 000 | 5 000 000 |
|-----------------------------|---|-----------|-----------|

| | | | |
|---------------------|--|--|--|
| Investering i annet | | | |
|---------------------|--|--|--|

| | | | |
|-------------------------|---|--|--|
| foretak i samme konsern | 5 | | |
|-------------------------|---|--|--|

| | | | |
|-----------------|--|--|--|
| Investeringer i | | | |
|-----------------|--|--|--|

| | | | |
|--------------------|---|--|--|
| tilknyttet selskap | 5 | | |
|--------------------|---|--|--|

| | | | |
|---------------------------|--|--|--|
| Investeringer i aksjer og | | | |
|---------------------------|--|--|--|

| | | | |
|---------|---|--|--|
| andeler | 5 | | |
|---------|---|--|--|

| | | | |
|-----------------|--|--|--|
| Sum finansielle | | | |
|-----------------|--|--|--|

| | | | |
|---------------|---|-----------|-----------|
| anleggsmidler | 6 | 5 000 000 | 5 000 000 |
|---------------|---|-----------|-----------|

| | | | |
|-------------------|--|-----------|-----------|
| Sum anleggsmidler | | 5 000 000 | 5 000 000 |
|-------------------|--|-----------|-----------|

Omløpsmidler

Varer

Fordringer

| | | | |
|----------------|---|--|--|
| Sum fordringer | 6 | | |
|----------------|---|--|--|

Investeringer

| | | | |
|---------------------|--|--|--|
| Aksjer og andeler i | | | |
|---------------------|--|--|--|

| | | | |
|-------------------------|---|--|--|
| foretak i samme konsern | 5 | | |
|-------------------------|---|--|--|

Bankinnskudd, kontanter

og lignende

| | | | |
|----------------------------|--|--|--|
| Bankinnskudd, kontanter o. | | | |
|----------------------------|--|--|--|

| | | | |
|----|--|-------|-------|
| l. | | 2 856 | 1 381 |
|----|--|-------|-------|

| | | | |
|-------------------|--|--|--|
| Sum bankinnskudd, | | | |
|-------------------|--|--|--|

| | | | |
|-----------------------|--|-------|-------|
| kontanter og lignende | | 2 856 | 1 381 |
|-----------------------|--|-------|-------|

| | | | |
|------------------|--|-------|-------|
| Sum omløpsmidler | | 2 856 | 1 381 |
|------------------|--|-------|-------|

| | | | |
|---------------|--|-----------|-----------|
| SUM EIENDELER | | 5 002 856 | 5 001 381 |
|---------------|--|-----------|-----------|

BALANSE - EGENKAPITAL OG

GJELD

Egenkapital

Innskutt egenkapital

| | | | |
|--------------|------|---------|---------|
| Aksjekapital | 3, 7 | 100 000 | 100 000 |
|--------------|------|---------|---------|

| | | | |
|---------------------------|---|--|--|
| Beholdning av egne aksjer | 7 | | |
|---------------------------|---|--|--|

| | | | |
|----------------------------|---|--|--|
| Annen innskutt egenkapital | 3 | | |
|----------------------------|---|--|--|

| | | | |
|--------------------------|---|---------|---------|
| Sum innskutt egenkapital | 3 | 100 000 | 100 000 |
|--------------------------|---|---------|---------|



| | | | |
|-----------------------------------|----------|------------------|------------------|
| Opptjent egenkapital | | | |
| Annen egenkapital | 3 | | |
| Udekket tap | 3 | 806 611 | 764 834 |
| Sum opptjent egenkapital | 3 | -806 611 | -764 834 |
| Sum egenkapital | 3 | -706 611 | -664 834 |
| Gjeld | | | |
| Langsiktig gjeld | | | |
| Utsatt skatt | 4 | | |
| Annen langsiktig gjeld | | | |
| Langsiktig konserngjeld | | 174 171 | 164 312 |
| Øvrig langsiktig gjeld | | 535 296 | 501 903 |
| Sum annen langsiktig gjeld | | 709 467 | 666 215 |
| Sum langsiktig gjeld | | 709 467 | 666 215 |
| Kortsiktig gjeld | | | |
| Leverandørgjeld | | 5 000 000 | 5 000 000 |
| Betalbar skatt | 4 | | |
| Sum kortsiktig gjeld | | 5 000 000 | 5 000 000 |
| Sum gjeld | | 5 709 467 | 5 666 215 |
| SUM EGENKAPITAL OG GJELD | | 5 002 856 | 5 001 381 |



Organisasjonsnr: 992 589 728
FLYNDREVIKA HOLDING AS

NOTEOPPLYSNINGER - SELSKAP

- alle poster oppgitt i hele tall

Note

Antall årsverk i regnskapsåret
0.00

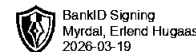


Årsregnskap 2025

Flyndrevika Holding AS

Resultatregnskap
Balanse
Noter til regnskapet
Revisjonsberetning

Org.nr.: 992 589 728



Til generalforsamlingen i Flyndrevika Holding AS

Uavhengig revisors beretning for 2025

Konklusjon

Vi har revidert Flyndrevika Holding AS sitt årsregnskap som viser et underskudd på kr 41 778. Årsregnskapet består av balanse per 31. desember 2025, resultatregnskap for regnskapsåret avsluttet per denne datoen og noter til årsregnskapet, herunder et sammendrag av viktige regnskapsprinsipper.

Etter vår mening

- oppfyller årsregnskapet gjeldende lovkrav, og
- gir årsregnskapet et rettviseende bilde av selskapets finansielle stilling per 31. desember 2025 og av dets resultat for regnskapsåret avsluttet per denne datoen i samsvar med regnskapslovens regler og god regnskapsskikk i Norge.

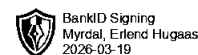
Grunnlag for konklusjonen

Vi har gjennomført revisjonen i samsvar med den internasjonale revisjonsstandarden for revisjon av regnskap til mindre komplekse enheter (ISA for MKE). Våre oppgaver og plikter i henhold til ISA for MKE er beskrevet nedenfor under Revisors oppgaver og plikter ved revisjonen av årsregnskapet. Vi er uavhengige av selskapet i samsvar med kravene i relevante lover og forskrifter i Norge og International Code of Ethics for Professional Accountants (inkludert internasjonale uavhengighetsstandarder) utstedt av International Ethics Standards Board for Accountants (IESBA-reglene), og vi har overholdt våre øvrige etiske forpliktelser i samsvar med disse kravene. Innhentet revisjonsbevis er etter vår vurdering tilstrekkelig og hensiktsmessig som grunnlag for vår konklusjon.

Ledelsens ansvar for årsregnskapet

Styret og daglig leder (ledelsen) er ansvarlig for å utarbeide årsregnskapet og for at det gir et rettviseende bilde i samsvar med regnskapslovens regler og god regnskapsskikk i Norge. Ledelsen er også ansvarlig for slik intern kontroll som den finner nødvendig for å kunne utarbeide et årsregnskap som ikke inneholder vesentlig feilinformasjon, verken som følge av misligheter eller utilsiktede feil.

Ved utarbeidelsen av årsregnskapet må ledelsen ta standpunkt til selskapets evne til fortsatt drift og opplyse om forhold av betydning for fortsatt drift. Forutsetningen om fortsatt drift skal legges til grunn for årsregnskapet så lenge det ikke er sannsynlig at virksomheten vil bli avviklet.



Revisors oppgaver og plikter ved revisjonen av årsregnskapet

Vårt mål er å oppnå betryggende sikkerhet for at årsregnskapet som helhet ikke inneholder vesentlig feilinformasjon, verken som følge av misligheter eller utilsiktede feil, og å avgi en revisjonsberetning som inneholder vår konklusjon. Betryggende sikkerhet er en høy grad av sikkerhet, men ingen garanti for at en revisjon utført i samsvar med ISA for MKE, alltid vil avdekke vesentlig feilinformasjon. Feilinformasjon kan oppstå som følge av misligheter eller utilsiktede feil. Feilinformasjon er å anse som vesentlig dersom den enkeltvis eller samlet med rimelighet kan forventes å påvirke økonomiske beslutninger som brukerne foretar basert på årsregnskapet.

For videre beskrivelse av revisors oppgaver og plikter vises det til:

<https://revisorforeningen.no/revisjonsberetninger>

Bergen, 19.03.2026
Collegium Revisjon AS

Erlend Hugaas Myrdal
statsautorisert revisor



Resultatregnskap
Flyndrevika Holding AS

| Driftsinntekter og driftskostnader | Note | 2025 | 2024 |
|---|-------------|----------------|----------------|
| Annen driftskostnad | | 13 526 | 16 328 |
| Sum driftskostnader | | 13 526 | 16 328 |
| Driftsresultat | | -13 526 | -16 328 |
| Finansinntekter og finanskostnader | | | |
| Annen renteinntekt | | 0 | 5 |
| Annen rentekostnad | | 28 252 | 19 428 |
| Annen finanskostnad | | 0 | 11 737 |
| Resultat av finansposter | | -28 252 | -31 160 |
| Resultat før skattekostnad | | -41 778 | -47 488 |
| Skattekostnad på resultat | | 0 | 0 |
| Arsresultat | | -41 778 | -47 488 |
| Overføringer | | | |
| Overført til udekket tap | | 41 778 | 47 488 |
| Sum overføringer | 3 | -41 778 | -47 488 |



Balanse

Flyndrevika Holding AS

| Eiendeler | Note | 2025 | 2024 |
|--------------------------------------|-------------|------------------|------------------|
| Anleggsmidler | | | |
| Finansielle anleggsmidler | | | |
| Investeringer i datterselskap | 5 | 5 000 000 | 5 000 000 |
| Sum finansielle anleggsmidler | 6 | 5 000 000 | 5 000 000 |
| Sum anleggsmidler | | 5 000 000 | 5 000 000 |
| | | | |
| Omløpsmidler | | | |
| Bankinnskudd, kontanter o.l. | | 2 856 | 1 381 |
| Sum omløpsmidler | | 2 856 | 1 381 |
| Sum eiendeler | | 5 002 856 | 5 001 381 |




Balanse

Flyndrevika Holding AS

| Egenkapital og gjeld | Note | 2025 | 2024 |
|-----------------------------------|-------------|------------------|------------------|
| Egenkapital | | | |
| Innskutt egenkapital | | | |
| Aksejekapital | 3, 7 | 100 000 | 100 000 |
| Sum innskutt egenkapital | 3 | 100 000 | 100 000 |
| Opptjent egenkapital | | | |
| Udekket tap | 3 | -806 611 | -764 834 |
| Sum opptjent egenkapital | 3 | -806 611 | -764 834 |
| Sum egenkapital | 3 | -706 611 | -664 834 |
| Gjeld | | | |
| Annen langsiktig gjeld | | | |
| Langsiktig konserngjeld | | 174 171 | 164 312 |
| Øvrig langsiktig gjeld | | 535 296 | 501 903 |
| Sum annen langsiktig gjeld | | 709 467 | 666 215 |
| Kortsiktig gjeld | | | |
| Leverandørgjeld | | 5 000 000 | 5 000 000 |
| Sum kortsiktig gjeld | | 5 000 000 | 5 000 000 |
| Sum gjeld | | 5 709 467 | 5 666 215 |
| Sum egenkapital og gjeld | | 5 002 856 | 5 001 381 |

Bergen, 19.03.2026

Styret i Flyndrevika Holding AS


Frode Bjørn Johnsen
styreleder


Karl-Aage Tvedt
styremedlem/daglig leder


Bjørn Atle Jordan
styremedlem



Noter

Flyndrevika Holding AS

Regnskapsprinsipper

Årsregnskapet er satt opp i samsvar med regnskapsloven og NRS 8 - God regnskapsskikk for små foretak.

Skatt

Skattekostnaden i resultatregnskapet omfatter både periodens betalbare skatt og endring i utsatt skatt. Utsatt skatt er beregnet med 22 % på grunnlag av de midlertidige forskjeller som eksisterer mellom regnskapsmessige og skattemessige verdier, samt ligningsmessig underskudd til fremføring ved utgangen av regnskapsåret. Skatteøkende og skattereduserende midlertidige forskjeller som reverserer eller kan reverseres i samme periode er utlignet og nettoført.

Klassifisering og vurdering av omløpsmidler

Omløpsmidler og kortsiktig gjeld omfatter normalt poster som forfaller til betaling innen ett år etter balansedagen, samt poster som knytter seg til varekretsløpet. Omløpsmidler vurderes til laveste verdi av anskaffelseskost og virkelig verdi.



Noter

Flyndrevika Holding AS

Note 1 Virksomhetens art og lokalisering

Flyndrevika Holding AS er et selskap der virksomheten omfatter investeringer i aksjer. Selskapet er lokalisert i Bergen kommune.

Note 2 Lønnskostnader og antall årsverk

Selskapet har i 2025 sysselsatt 0 årsverk.

Note 3 Egenkapital

| | Aksjekapital | Udekket tap | Sum egenkapital |
|----------------|--------------|-------------|-----------------|
| Pr. 31.12.2024 | 100 000 | -764 834 | -664 834 |
| Årets resultat | | -41 778 | -41 778 |
| Pr 31.12.2025 | 100 000 | -806 611 | -706 611 |

Selskapets egenkapital er tapt. Eiernes innlån vurderes av eierne som reell egenkapital og morselskapene garanterer for videre drift i selskapet. Selskapets investering i datterselskap representerer merverdier og forutsetningen om fortsatt drift er derfor lagt til grunn ved avleggelsen av årsregnskapet.

Note 4 Skatt

| Årets skattekostnad | 2025 | 2024 |
|--|----------------|----------------|
| Resultatført skatt på ordinært resultat: | | |
| Betalbar skatt | 0 | 0 |
| Endring i utsatt skattefordel | 0 | 0 |
| Skattekostnad ordinært resultat | 0 | 0 |
| Skattepliktig inntekt: | | |
| Resultat før skatt | -41 778 | -47 488 |
| Permanente forskjeller | 0 | 0 |
| Skattepliktig inntekt | -41 778 | -47 488 |
| Betalbar skatt i balansen: | | |
| Betalbar skatt på årets resultat | 0 | 0 |
| Sum betalbar skatt i balansen | 0 | 0 |

Skatteeffekten av midlertidige forskjeller og underskudd til fremføring som har gitt opphav til utsatt skatt og utsatte skattefordeler, spesifisert på typer av midlertidige forskjeller

| | 2025 | 2024 | Endring |
|---|----------|----------|---------|
| Akkumulert fremførbart underskudd | -819 175 | -777 397 | 41 778 |
| Inngår ikke i beregningen av utsatt skatt | 819 175 | 777 397 | -41 778 |



Noter

Flyndrevika Holding AS

| | | | |
|-----------------------------------|----------|----------|----------|
| Utsatt skattefordel (22 %) | 0 | 0 | 0 |
|-----------------------------------|----------|----------|----------|

I henhold til God regnskapsskikk for små foretak balanseføres ikke utsatt skattefordel.

Note 5 Datterselskap

| Datterselskap | Eierandel | Balanseført verdi | Selskapets egenkapital | Selskapets resultat |
|--------------------------|-----------|-------------------|------------------------|---------------------|
| Flyndrevika Utvikling AS | 100 % | 5 000 000 | -21 167 197 | -2 729 859 |
| Sum | | 5 000 000 | -21 167 197 | -2 729 859 |

Investering i datterselskap vurderes etter kostmetoden i selskapsregnskapet. Selskapets investering i datterselskap representerer merverdier og forutsetningen om fortsatt drift er derfor lagt til grunn ved avleggelsen av årsregnskapet til datterselskapet.

Note 6 Lån og sikkerhetsstillelse til medlemmer av styrende organer

Selskapet har ikke gitt lån eller sikkerhetsstillelse til ledende personer, aksjeeiere med videre.

Note 7 Aksjonærer

Aksjekapitalen i Flyndrevika Holding AS pr. 31.12 består av:

| | Antall | Pålydende | Bokført |
|-----------------|----------------|-----------|----------------|
| Ordinære aksjer | 100 000 | 1,0 | 100 000 |
| Sum | 100 000 | | 100 000 |

Eierstruktur

De største aksjonærene i % pr. 31.12 var:

| | Ordinære | Eierandel | Stemmeandel |
|-----------------------------|----------------|--------------|--------------|
| Frode Johnsen Holding As | 92 000 | 92,0 | 92,0 |
| Secundus As | 8 000 | 8,0 | 8,0 |
| Totalt antall aksjer | 100 000 | 100,0 | 100,0 |



Årsregnskap 2025

Flyndrevika Holding AS

Resultatregnskap
Balanse
Noter til regnskapet
Revisjonsberetning

Org.nr.: 992 589 728



Resultatregnskap

Flyndrevika Holding AS

| Driftsinntekter og driftskostnader | Note | 2025 | 2024 |
|---|----------|----------------|----------------|
| Annen driftskostnad | | 13 526 | 16 328 |
| Sum driftskostnader | | 13 526 | 16 328 |
| Driftsresultat | | -13 526 | -16 328 |
| Finansinntekter og finanskostnader | | | |
| Annen renteinntekt | | 0 | 5 |
| Annen rentekostnad | | 28 252 | 19 428 |
| Annen finanskostnad | | 0 | 11 737 |
| Resultat av finansposter | | -28 252 | -31 160 |
| Resultat før skattekostnad | | -41 778 | -47 488 |
| Skattekostnad på resultat | | 0 | 0 |
| Årsresultat | | -41 778 | -47 488 |
| Overføringer | | | |
| Overført til udekket tap | | 41 778 | 47 488 |
| Sum overføringer | 3 | -41 778 | -47 488 |



Balanse

Flyndrevika Holding AS

| Eiendeler | Note | 2025 | 2024 |
|--------------------------------------|-------------|------------------|------------------|
| Anleggsmidler | | | |
| Finansielle anleggsmidler | | | |
| Investeringer i datterselskap | 5 | 5 000 000 | 5 000 000 |
| Sum finansielle anleggsmidler | 6 | 5 000 000 | 5 000 000 |
| Sum anleggsmidler | | 5 000 000 | 5 000 000 |
| | | | |
| Omløpsmidler | | | |
| Bankinnskudd, kontanter o.l. | | 2 856 | 1 381 |
| Sum omløpsmidler | | 2 856 | 1 381 |
| Sum eiendeler | | 5 002 856 | 5 001 381 |



Balanse

Flyndrevika Holding AS

| Egenkapital og gjeld | Note | 2025 | 2024 |
|-----------------------------------|----------|------------------|------------------|
| Egenkapital | | | |
| Innskutt egenkapital | | | |
| Aksjekapital | 3, 7 | 100 000 | 100 000 |
| Sum innskutt egenkapital | 3 | 100 000 | 100 000 |
| Opptjent egenkapital | | | |
| Udekket tap | 3 | -806 611 | -764 834 |
| Sum opptjent egenkapital | 3 | -806 611 | -764 834 |
| Sum egenkapital | 3 | -706 611 | -664 834 |
| Gjeld | | | |
| Annen langsiktig gjeld | | | |
| Langsiktig konserngjeld | | 174 171 | 164 312 |
| Øvrig langsiktig gjeld | | 535 296 | 501 903 |
| Sum annen langsiktig gjeld | | 709 467 | 666 215 |
| Kortsiktig gjeld | | | |
| Leverandørgjeld | | 5 000 000 | 5 000 000 |
| Sum kortsiktig gjeld | | 5 000 000 | 5 000 000 |
| Sum gjeld | | 5 709 467 | 5 666 215 |
| Sum egenkapital og gjeld | | 5 002 856 | 5 001 381 |

Bergen, 19.03.2026
Styret i Flyndrevika Holding AS

Frode Bjørn Johnsen
styreleder

Karl-Aage Tvedt
styremedlem/daglig leder

Bjørn Atle Jordan
styremedlem



Noter

Flyndrevika Holding AS

Regnskapsprinsipper

Årsregnskapet er satt opp i samsvar med regnskapsloven og NRS 8 - God regnskapsskikk for små foretak.

Skatt

Skattekostnaden i resultatregnskapet omfatter både periodens betalbare skatt og endring i utsatt skatt. Utsatt skatt er beregnet med 22 % på grunnlag av de midlertidige forskjeller som eksisterer mellom regnskapsmessige og skattemessige verdier, samt ligningsmessig underskudd til fremføring ved utgangen av regnskapsåret. Skatteøkende og skattereduserende midlertidige forskjeller som reverserer eller kan reverseres i samme periode er utlignet og nettoført.

Klassifisering og vurdering av omløpsmidler

Omløpsmidler og kortsiktig gjeld omfatter normalt poster som forfaller til betaling innen ett år etter balansedagen, samt poster som knytter seg til varekretsløpet. Omløpsmidler vurderes til laveste verdi av anskaffelseskost og virkelig verdi.



Noter

Flyndrevika Holding AS

Note 1 Virksomhetens art og lokalisering

Flyndrevika Holding AS er et selskap der virksomheten omfatter investeringer i aksjer. Selskapet er lokalisert i Bergen kommune.

Note 2 Lønnskostnader og antall årsverk

Selskapet har i 2025 sysselsatt 0 årsverk.

Note 3 Egenkapital

| | Aksjekapital | Udekket tap | Sum egenkapital |
|----------------------|----------------|-----------------|-----------------|
| Pr. 31.12.2024 | 100 000 | -764 834 | -664 834 |
| Årets resultat | | -41 778 | -41 778 |
| Pr 31.12.2025 | 100 000 | -806 611 | -706 611 |

Selskapets egenkapital er tapt. Eiernes innlån vurderes av eierne som reell egenkapital og morselskapene garanterer for videre drift i selskapet. Selskapets investering i datterselskap representerer merverdier og forutsetningen om fortsatt drift er derfor lagt til grunn ved avleggelsen av årsregnskapet.

Note 4 Skatt

| Årets skattekostnad | 2025 | 2024 |
|--|----------------|----------------|
| Resultatført skatt på ordinært resultat: | | |
| Betalbar skatt | 0 | 0 |
| Endring i utsatt skattefordel | 0 | 0 |
| Skattekostnad ordinært resultat | 0 | 0 |
| Skattepliktig inntekt: | | |
| Resultat før skatt | -41 778 | -47 488 |
| Permanente forskjeller | 0 | 0 |
| Skattepliktig inntekt | -41 778 | -47 488 |
| Betalbar skatt i balansen: | | |
| Betalbar skatt på årets resultat | 0 | 0 |
| Sum betalbar skatt i balansen | 0 | 0 |

Skatteeffekten av midlertidige forskjeller og underskudd til fremføring som har gitt opphav til utsatt skatt og utsatte skattefordeler, spesifisert på typer av midlertidige forskjeller

| | 2025 | 2024 | Endring |
|---|-------------|-------------|----------------|
| Akkumulert fremførbart underskudd | -819 175 | -777 397 | 41 778 |
| Inngår ikke i beregningen av utsatt skatt | 819 175 | 777 397 | -41 778 |



Noter

Flyndrevika Holding AS

| | | | |
|-----------------------------------|----------|----------|----------|
| Utsatt skattefordel (22 %) | 0 | 0 | 0 |
|-----------------------------------|----------|----------|----------|

I henhold til God regnskapsskikk for små foretak balanseføres ikke utsatt skattefordel.

Note 5 Datterselskap

| Datterselskap | Eierandel | Balanseført verdi | Selskapets egenkapital | Selskapets resultat |
|--------------------------|-----------|-------------------|------------------------|---------------------|
| Flyndrevika Utvikling AS | 100 % | 5 000 000 | -21 167 197 | -2 729 859 |
| Sum | | 5 000 000 | -21 167 197 | -2 729 859 |

Investering i datterselskap vurderes etter kostmetoden i selskapsregnskapet. Selskapets investering i datterselskap representerer merverdier og forutsetningen om fortsatt drift er derfor lagt til grunn ved avleggelsen av årsregnskapet til datterselskapet.

Note 6 Lån og sikkerhetsstillelse til medlemmer av styrende organer

Selskapet har ikke gitt lån eller sikkerhetsstillelse til ledende personer, aksjeiere med videre.

Note 7 Aksjonærer

Aksjekapitalen i Flyndrevika Holding AS pr. 31.12 består av:

| | Antall | Pålydende | Bokført |
|-----------------|----------------|-----------|----------------|
| Ordinære aksjer | 100 000 | 1,0 | 100 000 |
| Sum | 100 000 | | 100 000 |

Eierstruktur

De største aksjonærene i % pr. 31.12 var:

| | Ordinære | Eierandel | Stemmeandel |
|-----------------------------|----------------|--------------|--------------|
| Frode Johnsen Holding As | 92 000 | 92,0 | 92,0 |
| Secundus As | 8 000 | 8,0 | 8,0 |
| Totalt antall aksjer | 100 000 | 100,0 | 100,0 |