



## ÅRSREGNSKAPET FOR REGNSKAPSÅRET 2022 - GENERELL INFORMASJON

### Enheten

Organisasjonsnummer: 918 135 650  
Organisasjonsform: Aksjeselskap  
Foretaksnavn: UTKILEN AS  
Forretningsadresse: Strandgaten 197  
5004 BERGEN

### Regnskapsår

Årsregnskapets periode: 01.01.2022 - 31.12.2022

### Konsern

Mørselskap i konsern: Ja  
Konsernregnskap lagt ved: Ja

### Regnskapsregler

Regler for små foretak benyttet: Nei  
Benyttet ved utarbeidelsen av årsregnskapet til selskapet: Regnskapslovens alminnelige regler  
Benyttet ved utarbeidelsen av årsregnskapet til konsernet: Regnskapslovens alminnelige regler

### Årsregnskapet fastsatt av kompetent organ

Bekreftet av representant for selskapet: Arne Espen Bjelland  
Dato for fastsettelse av årsregnskapet: 31.05.2023

### Grunnlag for avgivelse

År 2022: Årsregnskapet er elektronisk innlevert  
År 2021: Tall er hentet fra elektronisk innlevert årsregnskap fra 2022

*Det er ikke krav til at årsregnskapet m.v. som sendes til Regnskapsregisteret er undertegnet. Kontrollen på at dette er utført ligger hos revisor/enhetens øverste organ. Sikkerheten ivaretas ved at innsender har rolle/rettighet for innsending av årsregnskapet via Altinn, og ved at det bekreftes at årsregnskapet er fastsatt av kompetent organ.*

Brønnøysundregistrene, 13.08.2024



### Resultatregnskap

Beløp i: EUR	Note	2022	2021
<b>RESULTATREGNSKAP</b>			
<b>Inntekter</b>			
Annen driftsinntekt		7 947 608	6 620 968
<b>Sum inntekter</b>		<b>7 947 608</b>	<b>6 620 968</b>
<b>Kostnader</b>			
Lønnskostnad		195 982	170 852
Annen driftskostnad		7 429 109	6 168 084
<b>Sum kostnader</b>		<b>7 625 091</b>	<b>6 338 936</b>
<b>Driftsresultat</b>		<b>322 517</b>	<b>282 032</b>
<b>Finansinntekter og finanskostnader</b>			
Inntekt på investering i datterselskap og tilknyttet selskap		17 721 861	753 532
Renteinntekt fra foretak i samme konsern		103 626	32 122
Annen renteinntekt		31 511	10 270
Annen finansinntekt		542 033	1 122 704
<b>Sum finansinntekter</b>		<b>18 399 031</b>	<b>1 918 628</b>
Rentekostnad til foretak i samme konsern		34 663	4 855
Annen rentekostnad		13 283	21 975
Annen finanskostnad		1 480	1 301
<b>Sum finanskostnader</b>		<b>49 426</b>	<b>28 131</b>
<b>Netto finans</b>		<b>18 349 605</b>	<b>1 890 497</b>
<b>Ordinært resultat før skattekostnad</b>		<b>18 672 122</b>	<b>2 172 529</b>
Skattekostnad på ordinært resultat		318 905	162 545
<b>Ordinært resultat etter skattekostnad</b>		<b>18 353 217</b>	<b>2 009 984</b>
<b>Årsresultat</b>		<b>18 353 217</b>	<b>2 009 984</b>



## Balanse

Beløp i: EUR	Note	2022	2021
<b>BALANSE - EIENDELER</b>			
<b>Anleggsmidler</b>			
<b>Immaterielle eiendeler</b>			
Utsatt skattefordel	12	4 767	13 611
<b>Sum immaterielle eiendeler</b>		<b>4 767</b>	<b>13 611</b>
<b>Finansielle anleggsmidler</b>			
Investering i datterselskap	4	59 173 018	59 173 018
Lån til tilknyttet selskap og felles kontrollert virksomhet		2 378	2 503
<b>Sum finansielle anleggsmidler</b>		<b>59 175 396</b>	<b>59 175 521</b>
<b>Sum anleggsmidler</b>		<b>59 180 163</b>	<b>59 189 132</b>
<b>Omløpsmidler</b>			
<b>Varer</b>			
<b>Fordringer</b>			
Andre fordringer		280 712	978 165
Konsernfordringer		15 964 656	5 971 613
<b>Sum fordringer</b>		<b>16 245 368</b>	<b>6 949 778</b>
<b>Bankinnskudd, kontanter og lignende</b>			
Bankinnskudd, kontanter og lignende		6 192 803	6 746 020
<b>Sum bankinnskudd, kontanter og lignende</b>		<b>6 192 803</b>	<b>6 746 020</b>
<b>Sum omløpsmidler</b>		<b>22 438 171</b>	<b>13 695 798</b>
<b>SUM EIENDELER</b>		<b>81 618 334</b>	<b>72 884 930</b>
<b>BALANSE - EGENKAPITAL OG GJELD</b>			
<b>Egenkapital</b>			
<b>Innskutt egenkapital</b>			
Selskapskapital	8,9	13 621 937	13 621 937
Overkurs	8	16 346 324	16 346 324



## Balanse

<b>Beløp i: EUR</b>	<b>Note</b>	<b>2022</b>	<b>2021</b>
Annen innskutt egenkapital		647 030	647 030
<b>Sum innskutt egenkapital</b>		<b>30 615 291</b>	<b>30 615 291</b>
<b>Opptjent egenkapital</b>			
Annen egenkapital	8	36 512 222	38 859 003
<b>Sum opptjent egenkapital</b>		<b>36 512 222</b>	<b>38 859 003</b>
<b>Sum egenkapital</b>		<b>67 127 513</b>	<b>69 474 294</b>
<b>Sum langsiktig gjeld</b>		<b>0</b>	<b>0</b>
<b>Kortsiktig gjeld</b>			
Leverandørgjeld		201 107	28 154
Betalbar skatt		310 740	162 606
Skyldige offentlige avgifter		361 278	337 838
Utbytte		9 500 000	
Kortsiktig konserngjeld		2 920 441	2 005 762
Annen kortsiktig gjeld		1 197 255	876 275
<b>Sum kortsiktig gjeld</b>		<b>14 490 821</b>	<b>3 410 635</b>
<b>Sum gjeld</b>		<b>14 490 821</b>	<b>3 410 635</b>
<b>SUM EGENKAPITAL OG GJELD</b>		<b>81 618 334</b>	<b>72 884 929</b>



### Konsernets resultatregnskap

Beløp i: EUR	Note	2022	2021
<b>RESULTATREGNSKAP</b>			
<b>Inntekter</b>			
Annen driftsinntekt	2	105 302 186	78 465 814
<b>Sum inntekter</b>		<b>105 302 186</b>	<b>78 465 814</b>
<b>Kostnader</b>			
Lønnskostnad		33 628 578	30 314 908
Avskrivning på varige driftsmidler og immaterielle eiendeler	6	15 022 956	15 860 661
Annen driftskostnad	3,4	20 692 915	19 226 807
<b>Sum kostnader</b>		<b>69 344 449</b>	<b>65 402 376</b>
<b>Driftsresultat</b>		<b>35 957 737</b>	<b>13 063 438</b>
<b>Finansinntekter og finanskostnader</b>			
Inntekt på investering i datterselskap og tilknyttet selskap	8	4 607 540	1 987 731
Annen renteinntekt		366 299	58 570
Annen finansinntekt		946 366	612 654
<b>Sum finansinntekter</b>		<b>5 920 205</b>	<b>2 658 955</b>
Annen rentekostnad		4 327 214	4 740 663
Annen finanskostnad		655 200	47 738
<b>Sum finanskostnader</b>		<b>4 982 414</b>	<b>4 788 401</b>
<b>Netto finans</b>		<b>937 791</b>	<b>-2 129 446</b>
<b>Ordinært resultat før skattekostnad</b>		<b>36 895 528</b>	<b>10 933 992</b>
Skattekostnad på ordinært resultat	18	1 100 111	573 445
<b>Ordinært resultat etter skattekostnad</b>		<b>35 795 417</b>	<b>10 360 547</b>
<b>Årsresultat</b>		<b>35 795 417</b>	<b>10 360 547</b>
Minoritetsinteresser		2 843 177	1 391 685
<b>Årsresultat etter minoritetsinteresser</b>		<b>32 952 240</b>	<b>8 968 862</b>



## Konsernets balanse

Beløp i: EUR	Note	2022	2021
<b>BALANSE - EIENDELER</b>			
<b>Anleggsmidler</b>			
<b>Immaterielle eiendeler</b>			
Utsatt skattefordel	18	7 774	22 152
<b>Sum immaterielle eiendeler</b>		<b>7 774</b>	<b>22 152</b>
<b>Varige driftsmidler</b>			
Skip, rigger, fly og lignende	3,6	257 618 501	244 505 953
Driftsløsøre, inventar, verktøy, kontormaskiner og lignende		49 426	51 732
<b>Sum varige driftsmidler</b>		<b>257 667 927</b>	<b>244 557 685</b>
<b>Finansielle anleggsmidler</b>			
Investeringer i tilknyttet selskap	8	22 940 759	23 233 219
Lån til tilknyttet selskap og felles kontrollert virksomhet		2 377	2 502
Andre fordringer		206 633	633 138
<b>Sum finansielle anleggsmidler</b>		<b>23 149 769</b>	<b>23 868 859</b>
<b>Sum anleggsmidler</b>		<b>280 825 470</b>	<b>268 448 696</b>
<b>Omløpsmidler</b>			
<b>Varer</b>			
Bunkersbeholdning	7	2 711 330	1 978 393
<b>Sum varer</b>		<b>2 711 330</b>	<b>1 978 393</b>
<b>Fordringer</b>			
Kundefordringer		9 916 213	9 457 194
Andre fordringer		1 568 691	2 260 739
<b>Sum fordringer</b>		<b>11 484 904</b>	<b>11 717 933</b>
<b>Bankinnskudd, kontanter og lignende</b>			
Bankinnskudd, kontanter og lignende	14	38 020 293	32 707 905
<b>Sum bankinnskudd, kontanter og lignende</b>		<b>38 020 293</b>	<b>32 707 905</b>
<b>Sum omløpsmidler</b>		<b>52 216 527</b>	<b>46 404 231</b>
<b>SUM EIENDELER</b>		<b>333 041 997</b>	<b>314 852 927</b>



### Konsernets balanse

Beløp i: EUR	Note	2022	2021
<b>BALANSE - EGENKAPITAL OG GJELD</b>			
<b>Egenkapital</b>			
<b>Innskutt egenkapital</b>			
Selskapskapital	12,13	13 621 937	13 621 937
Overkurs	12	16 346 324	16 346 324
Annen innskutt egenkapital	12	647 030	647 030
<b>Sum innskutt egenkapital</b>		<b>30 615 291</b>	<b>30 615 291</b>
<b>Opptjent egenkapital</b>			
Annen egenkapital	12	133 757 460	118 930 468
Minoritetsinteresser	12	11 177 265	10 479 593
<b>Sum opptjent egenkapital</b>		<b>144 934 725</b>	<b>129 410 061</b>
<b>Sum egenkapital</b>		<b>175 550 016</b>	<b>160 025 352</b>
<b>Gjeld</b>			
<b>Langsiktig gjeld</b>			
<b>Annen langsiktig gjeld</b>			
Gjeld til kredittinstitusjoner	9,10	133 944 091	143 129 178
<b>Sum annen langsiktig gjeld</b>		<b>133 944 091</b>	<b>143 129 178</b>
<b>Sum langsiktig gjeld</b>		<b>133 944 091</b>	<b>143 129 178</b>
<b>Kortsiktig gjeld</b>			
Leverandørgjeld		7 117 276	4 660 893
Betalbar skatt	18	1 059 889	586 331
Skyldige offentlige avgifter		500 853	494 372
Utbytte		10 492 770	613 031
Annen kortsiktig gjeld		4 377 102	5 343 772
<b>Sum kortsiktig gjeld</b>		<b>23 547 890</b>	<b>11 698 399</b>
<b>Sum gjeld</b>		<b>157 491 981</b>	<b>154 827 577</b>
<b>SUM EGENKAPITAL OG GJELD</b>		<b>333 041 997</b>	<b>314 852 929</b>



Utkilen AS

Konsern - Group  
31.12.2022

*Financial Statements as at 31.12.2022*

Foretaksnr. 918 135 650

Enterprise No. 918 135 650





## Utkilen AS - Konsern

### Styrets årsberetning for 2022

#### Virksomhetens art

Utkilen er et selskap som eier og driver kjemikalietankskip. Ved utgangen av 2022 hadde konsernet eierinteresser i 22 kjemikalietankskip i størrelsen 6.000 - 20.000 dwt. 11 av disse skipene er heleide. I 2022 kontraherte datterselskapet Utkilen Shipping AS fire avanserte eco-design kjemikalietankskip med isklasse på 6.700 dwt. ved Icdas verftet i Tyrkia med levering i 2024 og 2025.

Utkilen konsernet er et fullintegrert rederi med egne funksjoner for befraktning, operasjon, teknisk drift og bemanning samt administrasjonsfunksjonen. Skipene i kjerneflåten beskjeftiges i all hovedsak i Nord-Europa og Østersjøen. Konsernet har hovedkontor i Bergen, Norge.

#### Fortsatt drift

Årsoppgjøret er avlagt under forutsetning av fortsatt drift. Til grunn for denne antagelsen ligger resultat- og likviditetsbudsjetter kombinert med god kontraktsdekning som sikrer skipenes beskjeftigelse. Konsernet har en god finansiell situasjon.

#### Arbeidsmiljø og likestilling

Konsernet hadde 272 seilende ombord på skipene og 46 kontoransatte i 2022. Sykefraværet i 2022 var 1,4% for ansatte på land (ned fra 2,2% i 2021), og 2,9 prosent for ansatte til sjøs (ned fra 5,7 prosent i 2021). Sykefraværet skyldes hovedsakelig noen få langtidssykemeldte. Arbeidsmiljøet anses som godt.

Ingen ansatte har hatt foreldrepermisjon i 2022

## Utkilen AS - Consolidated

### Directors' Report 2022

#### The line of business

Utkilen is a company which owns and operate chemical tankers. By the end of 2022 the company had ownership in 22 chemical tankers ranging from 6.000 dwt. to 20.000 dwt. Eleven of these ships are wholly owned. In 2022, Utkilen Shipping AS ordered four 6,700 dwt. advanced eco-friendly ice-class chemical tankers from the Icdas shipyard in Turkey with deliveries in 2024 and 2025.

Utkilen is a fully integrated shipping company with separate functions for chartering, operations, ship management and crewing as well as administrative functions. The core ships are all mainly engaged in transportation within Northern Europe and the Baltic Sea. The company's main office is in the city of Bergen, Norway.

#### Going concern

The accounts have been prepared on the assumption of a going concern. The basis for this assumption is profit & loss and cash flow budgets combined with solid contract coverage which secures the employment of the vessels. The group has a satisfactory financial position.

#### The working environment and gender issue

Utkilen had 272 seafarers onboard the ships and 46 onshore employees during 2022. The absence due to sickness was 1.4% in 2022 for the shore organisation (down from 2.2% in 2021) and 2.9 per cent for employees onboard the vessels (down from 5.7 per cent in 2021). The main reason for the absence is due to a few long-term sick leaves. The working environment is considered to be good.

No employees have had parental leave in 2022.



Utkilens etiske retningslinjer ligger til grunn for vår aktivitet, og skal sikre at alle ansatte utfører sine oppgaver i henhold til gjeldende lover og regler, samt til Utkilens definerte standard.

I løpet av 2021 og 2022 har pandemien ført til utstrakt bruk av hjemmekontor for våre landansatte. Selskapet har gjennomført en rekke tiltak for å sikre et fortsatt godt arbeidsmiljø. De seilende har hatt en krevende tid med begrensninger knyttet til mannskapsbytter på grunn av reiserestriksjoner, karantenerogler og begrenset flytilbud i perioder. Dette har medført at noen har måttet stå lenger om bord enn opprinnelig planlagt. Styret takker alle ansatte for den ekstra innsatsen som er vist i denne vanskelige tiden.

Konsernets målsetting er å være en arbeidsplass med like muligheter for kvinner og menn. Idag er 14 av 46 landansatte kvinner. Gjennomsnittlig lønnsvilkår for kvinner og menn er på tilsvarende nivå. Alle landansatte arbeider fulltid.

Utkilen skal drive sin virksomhet på en måte som respekterer alle menneskers rett og verdighet. Utkilen skal overholde alle gjeldende lover og forskrifter og er forpliktet til å respektere internasjonalt anerkjente menneskerettigheter. Alle mennesker skal behandles med respekt uansett bakgrunn, kjønn, rase, klasse, seksuell legning, politiske tro, alder eller andre menneskerettigheter.

Mangfold oppmuntres. Forskjellig bakgrunn, ferdigheter og erfaring er anerkjent som et konkurransefortrinn for selskapet. Utkilen er positiv til Åpenhetsloven og vil publisere informasjon om temaet på selskapets hjemmeside ([www.utkilen.no](http://www.utkilen.no)). Utkilen støtter FNs Global Compact.

All our activities are based on our ethical guidelines which ensure that all employees carry out their tasks according to laws and regulations, as well as to Utkilen's own standards.

The pandemic has led to increased use of home office for our shore employees during 2021 and 2022. A number of measures has been implemented in order to secure a good work environment. The seafarers have also been affected due to travel restriction, quarantine and limited flights available in periods. This has led to longer periods onboard the originally planned. The Board appreciates the efforts all employees have shown during the difficult times.

The policy of the consolidated company is to be a workplace of equal opportunities for both sexes. Currently, in our shore organization, 14 out of 46 employees are women. The average salary level is equal for each gender. All shore employees are working full-time.

Utkilen shall conduct its business in a manner that respects the right and dignity of all people. Utkilen shall comply with all applicable laws and regulations and is committed to respecting the protection of internationally recognized Human Rights. All people shall be treated with respect regardless of their background, gender, race, class, sexual orientation, political beliefs, age, or any other human right.

Diversity is encouraged. Different backgrounds, skills and experience is recognized as a competitive advantage for the Company. Utkilen supports the Norwegian Transparency Act and will publish relevant information on our website ([www.utkilen.no](http://www.utkilen.no)). Utkilen supports UN Global Compact.



Det har i 2022 ikke vært registrert alvorlige ulykker med personskader ombord på skip som er under selskapets drift. De ansatte ombord på skipene håndterer tidvis farlig last (giftige/eksplosive laster), og det legges derfor stor vekt på sikkerhet. En høy sikkerhetsstandard er etablert gjennom rederiets kvalitetssikringssystemer, opplæring og inspeksjoner. Selskapets sikkerhets- og kvalitetssikringssystemer tilfredsstiller IMOs krav og standarder, og er godkjent og sertifisert av DNV. Utkilen har begrensede aktiviteter innenfor forskning og utvikling.

Utkilen AS har ansvarsforsikring for styrene og ledelsene i selskapet samt selskapets datterselskaper. Forsikringen dekker finansielle krav mot den enkelte i forbindelse med krav fra tredjeparter og selskapene selv. Politen er tegnet i et anerkjent forsikringsselskap med tilfredsstillende rating.

#### Miljørapportering

Miljøpåvirkningen fra drift av skipene i Utkilen er løftet frem som hovedfokus i Utkilen's verdier og strategier. I våre verdier gjenspeiles det i pilarene «**Caring** - for people, environment and customers» og «**Sustainable** - responsible operations for future generations».

Dette er blitt ytterligere forankret i Utkilen's miljøstrategi hvor hovedmålet er innføring av nullutslippsteknologi i nybygg etter år 2030. For eksisterende skip skal miljøpåvirkningen reduseres år for år også frem mot dette målet og endelig karbonnøytralitet innen år 2050. Systematisk analyse skal gi tekniske og operasjonelle forbedringer. Denne tilnærmingen har de siste årene redusert energiforbruket i flåten. Dette synliggjøres i interne KPI rapporter samt offentlige rapporteringer til EU og IMO, finansinstitusjoner og kunder.

During 2022, no serious accidents have been reported from the vessels which are under the management of the company. The personnel onboard the ships handles from time to time dangerous cargoes (explosive and/or toxic cargoes) and maintaining a high safety standard is therefore a main priority. The safety for the personnel is secured by our quality and safety systems (S&QMS-systems), training and inspections. The safety and quality management systems comply with the requirements and standards outlined by IMO and are approved and certified by DNV.

Utkilen AS has liability insurance for the board and management of the company and its subsidiaries. The insurance covers the individuals' financial liability in connection with claims from third parties and from the companies. The policy is issued by a reputable insurer with an appropriate rating.

#### Environmental issues

The environmental impact from the operation of Utkilen's ships is highlighted in Utkilen's values and strategies. In our values this is reflected in the pillars "**Caring** - for people, environment and customers", and "**Sustainable** - responsible operations for future generations".

This has been further founded in Utkilen's environmental strategy where the aim is implementation of zero-emission technology in newbuildings from year 2030. The environmental impact for existing vessels shall be reduced every year up to this target and the overall carbon neutrality by year 2050. Systematic analysis shall achieve technical and operational improvements. This approach has reduced the energy consumption in our fleet over the last years. This is supported by internal KPI's as well as reports to EU, IMO, finance institutions and customers.



De åtte nybyggene som ble levert i perioden 2018 til 2022 har betydelig lavere klimautslipp enn eksisterende skip i flåten vår. Fire av skipene er også utstyrt med landstrømtilkobling og vil bli konvertert til LNG-drift i 2023. Dette vil redusere CO<sub>2</sub>-utslippene med ca. 30%, NO<sub>x</sub> med ca. 90% og SO<sub>x</sub> med ca. 100% sammenlignet med tilsvarende skip i flåten vår.

Skipene i Utkilens flåte frakter tidvis laster som kan være skadelige for miljøet. Det legges derfor stor vekt på at både skipenes tekniske tilstand samt prosedyrer ivaretar sikker håndtering av last.

Selskapet er ISO 14001 sertifisert.

Konsernet etterlever de norske og internasjonale konvensjoner og avtaler om beskyttelse av sjø, miljøvern og forurensning av det ytre miljø.

#### **Resultat og egenkapital**

Årets konsernresultat etter skatt var EUR 35,8 mill. sammenlignet med EUR 10,4 mill. for 2021.

Driftsresultatet var EUR 36,0 mill. i 2022 sammenlignet med EUR 13,1 mill. i 2021. Driftsresultatet før avskrivninger var EUR 51,0 mill. mot EUR 28,9 mill. i 2021.

Netto positiv kontantstrøm fra operasjon var EUR 62,4 mill. i 2022, netto investeringer utgjorde EUR 9,8 mill. og netto finansielle aktiviteter var et utlegg på EUR 47,4 mill.

Resultatet i morselskapet var EUR 18,4 mill. i 2022 sammenlignet med EUR 2,0 mill. i 2021. Resultatet i morselskapet for 2022 var på EUR 18.353.218 etter skatt og styret foreslår at EUR 9,5 mill. avsettes som utbytte og EUR 8.853.218 overføres til annen egenkapital. Selskapets egenkapital pr. 31.12.2022 utgjorde ca. EUR 67,1 mill. mens konsernets egenkapital utgjorde EUR 175,6 mill.

The eight newbuildings delivered in 2018 throughout 2022 have considerably lower climate emissions compared with existing ships in our fleet. Furthermore, four of the vessels are equipped with shore power connections and will be converted to LNG-propulsion in 2023. This will reduce the emissions of CO<sub>2</sub> by approx. 30%, NO<sub>x</sub> by approx. 90% and SO<sub>x</sub> with approx. 100% compared with similar vessels in our fleet.

The ships of the Utkilen fleet carry from time to time cargoes which may be dangerous to the environment. It is therefore emphasized that the technical conditions of the ships as well as cargo handling procedures are adequate to secure safe handling of cargoes.

The company is certified according to the ISO 14001 standard.

The consolidated group is not violating Norwegian and international conventions and agreements regarding the protection of the Seas, environmental protection or pollution prevention.

#### **Result and equity**

The consolidated result of the year was EUR 35,8 mill. compared to EUR 10.4 mill. for 2021.

The operating result was EUR 36.0 mill. in 2022 compared with EUR 13.1 mill. in 2021. Operating result before depreciation was EUR 51.0 mill. compared to EUR 28.9 mill. in 2021.

Net positive cashflow in 2022 from operations was EUR 62.4 mill., net investments was EUR 9.8 mill. and outflow of financing activities was EUR 47.4 mill.

The result of the parent company was EUR 18.4 mill. in 2022 compared with EUR 2.0 mill. in 2021.



Selskapets og konsernets finansielle stilling er tilfredsstillende med god likviditet og solid egenkapitalandel. Konsernet har gode marginer i forhold til finansielle krav i låneavtalene.

#### **Finansiell markedsrisiko**

Konsernets finansielle markedsrisiko er særlig knyttet til endringer i valuta- og rente-markedene. Valutaeksponeringen søkes blant annet redusert ved å finansiere konsernets aktiva i samme valuta som hovedtyngden av fraktinntektene relaterer seg til.

Konsernet har inngått fastrenteavtaler for store deler av låneporteføljen. Selskapet har god likviditet.

#### **Hendelser etter balansedagen**

I slutten av desember 2022 inngikk det heleide datterselskapet Utkilen Shipping AS en avtale om salg av skipet M/T Straum (19.734 dwt./bygget 2010) samt at det 49% kontrollerte selskapet Utkilen Shipinvest KS ble enig om et salg av skipet M/T Susana S (19.994/2009) i begynnelsen av januar 2023. Skipene ble overlevert nye eiere hhv. i mars og mai 2023. Salgene gir en god likviditetstilførsel og begrensede salgsgvinster.

I mars 2023 inngikk det 90% eide datterselskapet Stream Shipping AS avtaler om salg av de fire skipene selskapet eier. Overlevering til ny eier forventes å finne i juni/juli 2023. Salgene av de fire skipene vil medføre en betydelig salgsgvinst og likviditetstilførsel i 2023.

The result of the parent company was EUR 18,353,218 after tax, and the Board proposes EUR 9.5 mill. as dividend allocation and EUR 8,853,218 to be allocated to other equity. The equity of the company at year end amounted to about EUR 67.1 mill. while the consolidated equity was EUR 175.6 mill.

The company's and consolidated Group's financial position is satisfactory with good liquidity and strong equity levels. The margins related to the financial covenants in loan agreements are solid.

#### **Financial market risk**

The financial market exposure is in particular linked to the currency and interest rate market. The group seeks to reduce the currency risks by, among other factors, financing its assets in the same currency as the bulk of the freight income is nominated in.

The group has entered into fixed rate interest rate swaps for most of the loan financing portfolio. The liquidity is good.

#### **Subsequent events**

The company entered into an agreement in December 2022 to sell the vessels M/T Straum (19,734 dwt./built 2010) as well as the 49% controlled company Utkilen Shipinvest KS in January 2023 agreed to sell the vessel M/T Susana S. (19,994/2009). The vessels were delivered to their new owners respectively in March and May 2023. The sales will result in a good liquidity contribution but limited sales gains.

In March 2023 the 90% owned subsidiary Stream Shipping AS made agreements to sell the four vessels that the company owns. The vessels are expected to be delivered to their new owners in June/July 2023. The sales will contribute with a strong sales gain and substantial liquidity contribution.



#### Fremtidsutsikter

Fraktratene i vårt fartsområde forbedret seg kraftig i løpet av 2022 til tross for en svak vekst i industriproduksjonen i Europa.

Geopolitisk uro i Europa medfører en større usikkerhet enn tidligere. Det er knyttet risiko til om Europa vil oppleve resesjon i 2023 og på denne bakgrunnen forventer styret et noe svakere, men godt, resultat fra driften for 2023 sammenlignet med 2022. Konsernets finansielle posisjon er tilfredsstillende med god egenkapital og likviditet.

#### Aksjonærforhold

Utkilen Holding AS eier 100% av selskapets aksjer. Utkilen Holding AS eies av Ove Utkilen og hans familie.

#### Future prospects

The freight rates in the area in which the company operates improved substantially during 2022 even with slow industrial production in Europe.

Geopolitical unrest in Europe leads to more uncertainties than we have experienced previously. There is risk that Europe will come into a recession in 2023. Consequently, the Board of Directors expects a reduced but good operational earnings in 2023. The financial position of the Group is satisfactory with good equity and liquidity.

#### Shareholders

Utkilen Holding AS owns 100% of the shares of the company. Utkilen Holding AS is owned by Ove Utkilen and family.

Bergen, 31. mai 2023

Bjørn Sjaastad  
(Styrets leder/Chairman)

Anders Utkilen

Bergen, 31 May 2023

Ove Utkilen

Dag Løskeland

Arne Teigland

Siri-Anne Mjåtvedt  
(Daglig leder/CEO)



Konsernet	Utkilen AS			Consolidated
Side 1	01.01. - 31.12.2022			Page 1
Resultatregnskap	i EUR/in EUR			Profit and Loss Account
	2022	Note	2021	
<b>DRIFTSINTEKTER OG -KOSTNADER</b>				<b>OPERATING INCOME AND EXPENSES</b>
Brutto fraktinntekter	154 754 393	2	108 895 301	Gross freight revenue
Andre driftsinntekter	4 463 514		3 514 789	Other operating income
Gevinst v salg av skip	-		-	Profit from sale of vessels
<b>Sum driftsinntekter</b>	<b>159 217 907</b>		<b>112 410 090</b>	<b>Total operating revenues</b>
Reiseavhengige kostnader	-53 915 721	2	-33 944 276	Voyage expenses
Driftskostnader skip	-43 677 227	3, 4	-40 445 072	Operating expenses vessels
Leie av skip	-	3	-	T/C - Bareboat hire
Administrasjonskostnader	-10 644 266	4	-9 089 539	Administration expenses
Tap på krav	-		-7 104	Bad debts expense
<b>Sum driftskostnader</b>	<b>-108 237 214</b>		<b>-83 485 991</b>	<b>Total operating expenses</b>
<b>DRIFTSRESULTAT FØR AVSKRIVN.</b>	<b>50 980 694</b>		<b>28 924 099</b>	<b>OPERATING RESULT BEFORE DEPR.</b>
Avskrivninger	-15 022 956	6	-15 860 661	Depreciation
<b>DRIFTSRESULTAT ETTER AVSKRIVN.</b>	<b>35 957 737</b>		<b>13 063 438</b>	<b>OPERATING RESULT AFTER DEPR.</b>
Resultat fra investeringer i tilknyttede selskaper	4 607 540	8	1 987 731	Result from investm. in associated comp.
Renteinntekter	366 299		58 570	Interest income
Agio/disagio	-463 450	11	295 846	Currency profit/loss
Agio/disagio valutasingring	945 835		316 362	Currency profit/loss hedging
Andre finansinntekter	531		446	Other financial income
Rentekostnader	-4 327 214		-4 740 663	Interest expenses
Andre finanskostnader	-191 751		-47 738	Other financial expenses
<b>Sum finansinntekter og -kostnader</b>	<b>937 790</b>		<b>-2 129 446</b>	<b>Total financial income and expenses</b>
<b>RESULTAT FØR SKATTEKOSTNAD</b>	<b>36 895 528</b>		<b>10 933 992</b>	<b>RESULT BEFORE TAXES</b>
<b>Skattekostnad</b>				<b>Taxes</b>
Skattekostnad ordinært resultat	-1 100 111	18	-573 445	Taxes, ordinary result
Endring utsatt skatt	-		-	Change deferred taxes
<b>Sum skattekostnad</b>	<b>-1 100 111</b>		<b>-573 445</b>	<b>Total taxes</b>
<b>ORDINÆRT RESULTAT</b>	<b>35 795 417</b>		<b>10 360 547</b>	<b>ORDINARY RESULT</b>
<b>Sum ekstraordinære poster</b>	<b>-</b>		<b>-</b>	<b>Total extraordinary items</b>
<b>ÅRETS RESULTAT</b>	<b>35 795 417</b>		<b>10 360 547</b>	<b>RESULT CURRENT YEAR</b>
Minoritetens andel	2 843 177		1 391 685	Minority share
Majoritetens andel	32 952 240		8 968 862	Majority share
Sum	35 795 417		10 360 547	Total



Konsernet	Utkilen AS			Consolidated
Side 2	31.12.2022			Page 2
Balanse	i EUR/in EUR			Balance Sheet
EIENDELER	2022	Note	2021	ASSETS
<b>ANLEGGSMIDLER</b>				<b>FIXED ASSETS</b>
<i>Immatrielle eiendeler</i>				<i>Intangible fixed assets</i>
Utsatt skattefordel	7 774	18	22 152	Deferred tax assets
Pensjonsmidler	-	5	-	Pension funds
<b>Sum immatrielle eiendeler</b>	<b>7 774</b>		<b>22 152</b>	<b>Total intangible fixed assets</b>
<i>Varige driftsmidler</i>				<i>Tangible fixed assets</i>
Aktivert på byggekontrakter	11 616 573	6	38 785	Newbuilding contracts
Skip	239 039 904	6	239 960 900	Vessels
Periodisk vedlikehold	6 962 024	3	4 506 269	Periodic repair
Kontorutstyr, etc.	49 426	6	51 732	Office equipment, etc.
<b>Sum varige driftsmidler</b>	<b>257 667 927</b>		<b>244 557 685</b>	<b>Total tangible fixed assets</b>
<i>Finansielle anleggsmidler</i>				<i>Financial fixed assets</i>
Investeringer i tilknyttede selskaper	22 940 759	8	23 233 219	Investments in associated companies
Lån tilknyttede selskaper	2 377		2 502	Loan to associated companies
Andre langsiktige fordringer	206 625		633 138	Other long-term receivables
<b>Sum finansielle anleggsmidler</b>	<b>23 149 769</b>		<b>23 868 860</b>	<b>Total financial fixed assets</b>
<b>SUM ANLEGGSMIDLER</b>	<b>280 825 470</b>		<b>268 448 697</b>	<b>TOTAL FIXED ASSETS</b>
<b>OMLØPSMIDLER</b>				<b>CURRENT ASSETS</b>
<i>Fordringer</i>				<i>Current assets</i>
Kundefordringer, tilgode befraktere o.l.	9 916 213		9 457 194	Due from customers and charterers
Beholdninger	2 711 330	7	1 978 393	Stocks
Tilgode tilknyttede selskaper	233 052		545 832	Due from associated companies
Andre kortsiktige fordringer	1 335 640		1 714 907	Other current assets
<b>Sum fordringer</b>	<b>14 196 234</b>		<b>13 696 327</b>	<b>Total current assets</b>
<i>Bankinnskudd, kontanter og lignende</i>				<i>Bank deposits, cash in hand, etc.</i>
Bankinnskudd	38 020 293	14	32 707 905	Bank deposits
<b>Sum bankinnskudd, kontanter og lignende</b>	<b>38 020 293</b>		<b>32 707 905</b>	<b>Total bank deposits, cash in hand, etc.</b>
<b>SUM OMLØPSMIDLER</b>	<b>52 216 527</b>		<b>46 404 232</b>	<b>TOTAL CURRENT ASSETS</b>
<b>SUM EIENDELER</b>	<b>333 041 997</b>		<b>314 852 929</b>	<b>TOTAL ASSETS</b>





Konsernet

Utkilen AS

Consolidated


Side 3


31.12.2022


Page 3


Balanse	i EUR/in EUR			Balance Sheet
	2022	Note	2021	
<b>EGENKAPITAL OG GJELD</b>				<b>EQUITY AND LIABILITIES</b>
<b>EGENKAPITAL</b>				<b>EQUITY</b>
<i>Innskutt egenkapital</i>				<i>Paid in capital</i>
Aksjekapital	13 621 937	12, 13	13 621 937	Share capital
Annen innskutt egenkapital	647 030	12	647 030	Other paid-in capital
<b>Sum innskutt egenkapital</b>	<b>14 268 967</b>		<b>14 268 968</b>	<b>Total paid in capital</b>
<i>Opptjent egenkapital</i>				<i>Retained earnings</i>
Overkurs	16 346 324	12	16 346 324	Share premium account
Annen egenkapital	133 757 460	12	118 930 468	Other equity
<b>Sum opptjent egenkapital</b>	<b>150 103 784</b>		<b>135 276 792</b>	<b>Total retained earnings</b>
<b>SUM</b>	<b>164 372 751</b>		<b>149 545 759</b>	<b>TOTAL</b>
Minoritetsinteresser	11 177 265	12	10 479 593	Minority interests
<b>SUM EGENKAPITAL</b>	<b>175 550 016</b>		<b>160 025 352</b>	<b>TOTAL EQUITY</b>
<b>GJELD</b>				<b>LIABILITIES</b>
<b>Langsiktig gjeld</b>				<b>Long term liabilities</b>
<i>Avsetninger og forpliktelser</i>				<i>Provisions</i>
Utsatt skatt	0	18	0	Deferred taxes
<b>Sum avsetninger og forpliktelser</b>	<b>0</b>		<b>0</b>	<b>Total provisions</b>
<i>Annen langsiktig gjeld</i>				<i>Other long-term liabilities</i>
Gjeld til kredittinstitusjoner	133 944 091	9, 10	143 129 178	Mortgage loans
Annen langsiktig gjeld	-0		-0	Other long-term debts
<b>Sum annen langsiktig gjeld</b>	<b>133 944 091</b>		<b>143 129 178</b>	<b>Total other long-term liabilities</b>
<b>Sum langsiktig gjeld</b>	<b>133 944 091</b>		<b>143 129 179</b>	<b>Total long-term liabilities</b>
<b>Kortsiktig gjeld</b>				<b>Short-term liabilities</b>
Leverandørgjeld	7 117 276		4 660 893	Trade creditors
Betalbar skatt	1 059 889	18	586 331	Tax payable
Skyldige offentlige avgifter	500 853		494 372	Public duties payable
Gjeld til samarbeidende selskaper	294 471		32 278	Due to related companies
Skyldig utbytte	10 492 770		613 031	Unpaid dividends
Annen kortsiktig gjeld	4 082 631		5 311 493	Other short-term liabilities
<b>Sum kortsiktig gjeld</b>	<b>23 547 890</b>		<b>11 698 398</b>	<b>Total short-term liabilities</b>
<b>SUM GJELD</b>	<b>157 491 981</b>		<b>154 827 577</b>	<b>TOTAL LIABILITIES</b>
<b>SUM GJELD OG EGENKAPITAL</b>	<b>333 041 997</b>		<b>314 852 929</b>	<b>TOTAL LIABILITIES AND EQUITY</b>


Bergen, 31.12.2022/31.05.2023

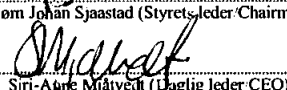
  
 Sve Ingvard Utkilen

  
 Anders Utkilen

  
 Dag Døskeland

  
 Arne Reigland

  
 Bjørn Johan Sjaastad (Styrets leder/Chairman)

  
 Siri-Atge Mjølvedt (Daglig leder/CEO)



Konsernet

Utkilen AS

Consolidated

Side 4

01.01. - 31.12.2022

Page 4

<b>Kontantstrømanalyse</b>	<b>i EUR/in EUR</b>		<b>Cash flow analysis</b>
	<b>2022</b>	<b>2021</b>	
<b><i>Kontantstrøm fra operasjonelle aktiviteter</i></b>			<b><i>Cash flow from operational activities</i></b>
Resultat før skatt	36 895 528	10 933 992	Profit/loss before taxes
Betalt skatt	-566 829	-967 581	Taxes paid
Avskrivninger og nedskrivninger	19 282 754	20 349 692	Depreciation and write-downs
Resultat på invest. i tilknytt. selskaper	-4 607 540	-1 987 731	Resultat from investm. in associated comp.
Effekt av valutakursendringer	297 147	923 565	Effect from currency changes
Endring i leverandørgjeld og kundefordr.	1 264 429	-3 814 818	Change in trade creditors and customers
Endring i andre tidsavgrænsingsposter	9 883 717	1 522 268	Change in accruals
<b>Netto kontantstrøm fra operasjonelle aktivite.</b>	<b>62 449 206</b>	<b>26 959 388</b>	<b><i>Net cash flow from operational activities</i></b>
<b><i>Kontantstrøm fra investeringsaktiviteter</i></b>			<b><i>Cash flow from investment activities</i></b>
Investeringer i varige driftsmidler	-14 684 945	-7 607 794	Investments in fixed assets
Netto innbet./utbet. fra invest. i TS	4 900 000	3 920 000	Net payments related to invest. in ass. cos.
Salg av varige driftsmidler (salgspris)	0	0	Sale of fixed assets (sales price)
<b>Netto kontantstrøm fra inv. aktiviteter</b>	<b>-9 784 945</b>	<b>-3 687 794</b>	<b><i>Net cash flow from investment activities</i></b>
<b><i>Kontantstrøm fra finansieringsaktiviteter</i></b>			<b><i>Cash flow from financing activities</i></b>
Innbetaling/utbetaling av langsiktig gjeld	-13 069 130	-16 978 388	Change, long-term liabilities
Inn-/utbetalt utbytte og konsernbidrag	0	-79 392	Payment of dividends/group contribution
Utbytte	-34 282 743	-7 270 148	Dividend
<b>Netto kontantstrøm fra finansieringsaktivitet.</b>	<b>-47 351 873</b>	<b>-24 327 928</b>	<b><i>Net cash flow from financing activities</i></b>
Netto endring i likviditetsbeholdning	5 312 388	-1 056 334	Net change in cash and cash equivalents
Likviditetsbeholdning 01.01.	32 707 905	33 764 238	Cash and cash equivalents 01.01.
Likviditetsbeholdning 31.12.	38 020 292	32 707 905	Cash and equivalents 31.12.



Konsernet

Utkilen AS

Consolidated

Side 5

31.12.2022

Page 5

**Regnskapsprinsipper****Accounting principles****A Regnskapsprinsipper**

Regnskapet utarbeides i henhold til norske regnskapsregler/-standarder. Konsernets funksjonelle valuta er EURO.

**Accounting principles A**  
The accounts are prepared in accordance with Norwegian accounting rules/principles. The functional currency of the Group is EURO.

**B Konsolideringsprinsipper**

Konsernregnskapet omfatter morselskapet Utkilen AS, Utkilen Invest AS med datterselskap, Utkilen Baltic SiA, Stream Shipping AS, Utkilen Management AS og Utkilen Shipping AS med datterselskaper (se note 1). Konsernregnskapet er utarbeidet etter ensartede prinsipper, ved at datterselskapene følger samme regnskapsprinsipper som morselskapet. Interne transaksjoner, fordringer og gjeld elimineres.

Ved kjøp av datterselskaper elimineres kostprisen på aksjer i morselskapet mot egenkapitalen i datterselskapet på oppkjøpstidspunktet. Forskjellen mellom kostpris og netto bokført verdi på kjøpstidspunktet av eierandelen i datterselskapene tillegges de eiendeler merverdien knytter seg til innenfor markedsverdien av disse eiendelene. Ved ytterligere oppkjøp i datterselskaper er kjøpssum korrigert mot konsernets egenkapital.

Tilknyttede selskaper innarbeides etter egenkapitalmetoden. Ved trinnvis kjøp i tilknyttede selskaper er hvert kjøp behandlet for seg.

Nye konsernetableringer ved trinnvis kjøp er vurdert til verdi på oppkjøpstidspunktet. Oppkjøpsmetoden er benyttet.

**Principles of consolidation B**

The consolidated accounts include the parent company Utkilen AS, Utkilen Invest AS and subsidiary, Utkilen Baltic SiA, Stream Shipping AS, Utkilen Management AS and Utkilen Shipping AS and subsidiaries (see Note 1). The consolidated accounts are prepared in accordance with uniform principles insofar as the accounting principles applied for all the subsidiaries are the same as for the parent company. Internal transactions, claims and debts are eliminated.

When subsidiaries are acquired the cost price of the shares in the parent company is eliminated against the equity of the subsidiary at the time of the acquisition. The difference between cost price and net book value of assets in the subsidiaries at the time such shares are acquired by the parent company is allocated to those assets to which the value added is referred within limitations set by the market value of such assets. By additional acquisitions in subsidiaries the buying price is corrected against the group equity.

The equity method is used when incorporating associated companies. For step-by-step acquisitions in associated companies each acquisition is treated individually.

New group companies at step-by-step acquisitions are taken into the accounts at the value at the time of the acquisition. The purchase method of accounting has been used.

**C Inntektsføringsprinsipp**

Fraktinntekter registreres når skipet er lastet og selskapet har etablert en fordring på kunden.

Inntekter og kostnader relatert til en reise er fordelt prorata etter antall dager før og etter regnskapsavslutningsdato.

Andre inntekter inntektsføres på leveringstidspunktet.

Renter blir resultatført i den takt de reflekterer den effektive avkastningen på eiendelen.

**Recognition of revenue C**  
Freight revenue are recorded when the vessel are loaded and the company has established a claim against the customer

Revenues and expenses related to a voyage are recognized using a pro rata of total days before and after the reporting date.

Other income is taken into account at the time of delivery.

Interests will be recognised in the profit and loss account at the rate it reflects the effective return on the asset.

**D Klassifisering og vurdering av balanseposter**

Omløpsmidler og kortsiktig gjeld omfatter normalt poster som forfaller til betaling innen ett år etter balansedagen. Øvrige poster er klassifisert som anleggsmiddel/langsiktig gjeld. Omløpsmidler vurderes til laveste av anskaffelseskost og virkelig verdi. Kortsiktig gjeld balanseføres til nominelt beløp på etableringstidspunktet.

Anleggsmidler vurderes til anskaffelseskost, men nedskrives til virkelig verdi dersom verdifallet ikke forventes å være forbigående. Langsiktig gjeld balanseføres til nominelt beløp på etableringstidspunktet.

**Classification and valuation of balance sheet items D**

Current assets and liabilities normally consist of items falling due for payment within a year from the balance sheet date. Other items are classified as Fixed assets/Long-term liabilities. Current assets are valued to the lower of historical cost and fair value. Current liabilities are recorded on the balance sheet at nominal value when established.

Fixed assets are valued to historical cost, but are reduced to fair value if the depreciation in value is not expected to be temporary. Long-term liabilities are recorded on the balance sheet at nominal value when established.

**E Fordringer**

Kundefordringer og andre fordringer er oppført i balansen til pålydende etter fradrag for eventuelle avsetninger for tap.

**Receivables E**  
Account receivables and other receivables are listed at face value with deductions for bad debts, if any.



Konsernet

Utkilen AS

Consolidated

Side 6

31.12.2022

Page 6

## Regnskapsprinsipper

## Accounting principles

### F Valuta

Pengeposter i annen valuta enn Euro er vurdert etter kursen ved regnskapsperiodens slutt. Inntekter og kostnader er omregnet til transaksjons-tidspunktens valutakurs. Valutagevinst og -tap resultatføres som finansinntekter/finanskostnader

### Currency F

Monetary items and liabilities other than Euro are valued at the rate of exchange on the balance sheet date. Revenues and expenses are converted at the exchange rate in effect on the date of the transaction. Foreign currency profits and losses are recognised in the profit and loss account under financial income or expenses

### G Varige driftsmidler

Varige driftsmidler balanseføres og avskrives lineært over driftsmidlets økonomiske levetid. Direkte vedlikehold av driftsmidler kostnadsføres løpende under driftskostnader, mens påkostninger eller forbedringer tillegges driftsmidlets kostpris og avskrives i takt med driftsmidlet. Det er ikke tatt hensyn til skrapverdien ved slutten av avskrivningsperioden.

Utkilen AS driver industriell shipping innen transport av kjemikalier hovedsakelig i Nord-Europa. Vi ser på kjerneflåten som en portefølje der fokus er helheten og vi velger det skip som er i best posisjon til enhver tid å løfte en last for våre kunder. Skipenes bokførte verdi inklusiv kapitalisert dokking er vurdert opp mot bruksverdi pr. 31.12., og det er ikke behov for nedskrivninger av bokførte verdier.

### Tangible fixed assets G

Tangible fixed assets are recorded in the balance sheet and are depreciated over the estimated economic life span. Maintenance are charged as an expense under Operating expenses. Upgrading and improvements are added to the cost price and depreciated together with the ordinary depreciation. The scrap value at the end of the depreciation period is not taken into account. Utkilen AS is involved in industrialized shipping with focus on transporting chemicals in Northern Europe. We look upon our core vessels on a total fleet basis and choose the vessel in the best position to transport a cargo for our customers. The book value including capitalized periodic maintenance expenses is evaluated against utility values as at 31.12. This calculation shows no needs for devaluation of the book values.

### H Nybygg

Betalte avdrag aktiveres på byggekontrakter på betalingstidspunktet.

### Newbuildings H

Instalments paid are activated as Newbuilding contracts on the transaction date.

### I Bunkersbeholdning

Beholdningen av bunkers er vurdert til laveste av anskaffelseskost (etter FIFO prinsippet) og netto realisasjonsverdi

### Stock of bunker I

Stock of bunker is valued as the lowest of cost price (based on the FIFO method) and net realization value

### J Klassifikasjons- og vedlikeholdskostnader

Kostnadene til periodisk vedlikehold aktiveres og avskrives frem mot neste dokking

### Classification and maintenance J

The actual costs for periodic repair are activated and depreciated over the period up to the next periodic repair

### K Skatter

Skattekostnaden i resultatregnskapet omfatter både periodens betalbare skatt og endring i utsatt skatt. Utsatt skatt er beregnet med 22% av de midlertidige forskjeller som eksisterer mellom regnskapsmessige og skattemessige verdier, samt ligningsmessig underskudd til fremføring ved utgangen av regnskapsåret. Skatteøkende og skattereduserende midlertidige forskjeller som reverserer eller kan reversere i samme periode, er utlignet og nettoført. De aller fleste skipseieende selskaper er rederibeskattet, ref. note 17.

### Taxes K

Taxes shown in the profit and loss account include both tax payable for the accounting period and changes in deferred taxes. Deferred taxes are calculated at 22% based on all the temporary differences which exist between the financial and tax values, as well as losses brought forward in the tax accounts at year end. Tax increasing and tax reducing temporary differences which reverse or may reverse within the same accounting period, have been offset and the net amounts have been included in the accounts. Most of the shipowning companies are under the tonnage tax regime (ref. note 17).



Konsernet

Utkilen AS

Consolidated

Side 7

31.12.2022

Page 7

**Regnskapsprinsipper**

**Accounting principles**

**L Pensjoner**

Selskapet har en innskuddspensjonsordning for de kontoransatte.

Seilende personell hadde en ytelsesbasert NRT ordning frem til 31.12.2019. Denne avtalen er erstattet med en innskuddsbasert pensjonsordning.

**Pensions L**

The company has a defined contribution based pension scheme for the office employees.

Sailing personnel had an earnings-related NRT agreement until 31.12.2019. The pension scheme is replaced by a contribution-based scheme.

**M Kontantstrømoppstilling**

Kontantstrømoppstillingen viser den samlede kontantstrømmen fordelt på operasjonell drift, investerings- og finansiseringsaktiviteter. Oppstillingen viser de enkelte aktivitetenes virkning på likviditetsbeholdningen. Kontantstrømoppstillingen er utarbeidet i tråd med den indirekte modellen.

**Cash flow statement M**

The cash flow statement shows the overall cash flow broken down into operational, investment and financing activities. The statement illustrates the effect of the individual activities on the liquid asset balances. The cash flow statement has been prepared in accordance with the indirect model.

**N Finansiell markedsrisiko**

**Valutarisiko**

Selskapets valutastrategi innebærer at en skal søke å være mest mulig nøytral med hensyn til valutaeksponering. Valutarisikoen knyttet til kontraktsfestede inntekter er søkt balansert med opptrekk av gjeld i samme valuta.

**Financial market risk N**

**Foreign currency risk**

The company's exchange strategy implies that the currency exposure should be as neutral as possible. The exchange risk connected with the contractual income is reduced with loan financing in the same currency.

**Renterisiko**

Renterisiko oppstår på kort og mellomlang sikt som et resultat av at deler av selskapets gjeld har flytende rente. Låneporteføljen har i dag en kombinasjon av flytende og fast rentebinding. Selskapets rentesensivitet er tilpasset til et hensiktsmessig nivå ved bruk av renteswapper.

**Interest risk**

Interest risk arises on short and medium term as a result of the fact that part of the company's debt has a floating interest rate. The loan portfolio has today a combination of floating and fixed interest. The company's interest sensitivity is adjusted to a moderate level by the use of interest swaps.



Konsernet

Utkilen AS

Consolidated

Side 8

31.12.2022

Page 8

Noter (EUR 1.000)

Notes (EUR 1.000)

1 Konsernforhold

Consolidation 1

Følgende selskap er konsolidert

The following companies are consolidated

	Forretningskontor	Eierandel	Stemmeandel	
	Place of business	Share of capital	Voting share	
Utkilen Shipping AS	Bergen	100,00 %	100,00 %	Utkilen Shipping AS
Finnstrøm AS	Bergen	100,00 %	100,00 %	Finnstrøm AS
Finnstrøm KS	Bergen	70,00 %	70,00 %	Finnstrøm KS
Utkilen Komplementar AS	Bergen	100,00 %	100,00 %	Utkilen Komplementar AS
Bergen Tanker Brokers AS (BTB AS)	Bergen	64,00 %	64,00 %	Bergen Tanker Brokers AS (BTB AS)
Utkilen Management AS	Bergen	100,00 %	100,00 %	Utkilen Management AS
Utkilen Baltic SIA	Riga	100,00 %	100,00 %	Utkilen Baltic SIA
Utkilen Invest AS	Bergen	86,80 %	86,80 %	Utkilen Invest AS
Utkilen ChemTrans AS	Bergen	70,00 %	70,00 %	Utkilen ChemTrans AS
Stream Shipping AS	Bergen	90,00 %	90,00 %	Stream Shipping AS

2 Frakttanter

Freight revenue 2

Virksomhetsområde	2022		2021		Area of operations
	2022	2021	2022	2021	
Kjernevirksomhet	126 669		87 529		Core trade
Global virksomhet	28 085		21 366		Global trade
Sum	154 754		108 895		Total

Geografisk fordeling	2022		2021		Geographical region
	2022	2021	2022	2021	
Nord-Europa	126 669		87 529		Northern Europe
Globalt	28 085		21 366		World wide
Sum	154 754		108 895		Total

Nettofrakter

Net freight

	Egne		Leide		Skip i KS		Sum		Total
	Own		Chartered		Vessels in LP				
	2022	2021	2022	2021	2022	2021	2022	2021	
Brutto frakter	143 444	99 638	0	0	11 310	9 257	154 754	108 895	Gross freight
- Reiseavhengige kostnader	-49 730	-31 092	0	0	-4 186	-2 851	-83 916	-33 945	Voyage expenses
Netto frakt	93 714	68 546	0	0	7 124	6 404	100 838	74 950	Net freight

3 Driftskostnader skip

Operating expenses vessels 3

	Egne		Leide		Skip i KS		Sum		Total
	Own		Chartered		Vessels in LP				
	2022	2021	2022	2021	2022	2021	2022	2021	
Lønnskostnad	24 776	22 754	0	0	1 569	348	26 346	21 102	Payroll expenses
Driftskostnader	17 166	16 151	0	0	163	1 192	17 328	17 343	Operating expenses
Sum driftskostnader skip	41 942	38 905	0	0	1 732	1 539	43 674	40 444	Total operating expenses vessels



Konsernet

Utkilen AS

Consolidated

Side 9

31.12.2022

Page 9

Noter (EUR 1.000)

Notes (EUR 1.000)

3 Driftskostnader skip (fortsett)

Egne skip: Bergstraum, Christina, Fjellstraum, Fjordstraum, Kilstraum, Nordstraum, Mostraum, Straum, Vikastraum, Sahstraum, Sydstraum, Finstraum, Golfstraum, Rysstraum, Stream Arctic, Stream Atlantic, Stream Baltic og Stream Pacific

Periodisk vedlikehold

Kostnader til periodisk vedlikehold aktiveres og avskrives frem mot neste dokking. (Fores som driftskostnad)

Operating expenses vessels (continued) 3

Own Vessels: Bergstraum, Christina, Fjellstraum, Fjordstraum, Kilstraum, Nordstraum, Mostraum, Straum, Vikastraum, Sahstraum, Sydstraum, Finstraum, Golfstraum, Rysstraum, Stream Arctic, Stream Atlantic, Stream Baltic and Stream Pacific

Periodical repairs

The actual costs for periodic maintenance are capitalised and depreciated over the period up to the next periodic maintenance

Skip	Vessels	Dokkinger		Balansført periodisk vedlikehold				Skip	Vessels
		Siste	Neste	Balansført 01.01	Balansført	Avskrevet	Balansført 31.12.		
		Last	Nest	Capitalised 01.01	Capitalised	Depreciated	Capitalised 31.12.		
M/T Bergstraum		10/2020	10/2023	999	77	-587	489	M/T Bergstraum	
M/T Christina		08/2022	08/2025	371	1 028	-485	914	M/T Christina	
M/T Finstraum		05/2022	07/2024	126	1 221	-363	983	M/T Finstraum	
M/T Fjellstraum		08/2020	08/2023	463	0	-278	185	M/T Fjellstraum	
M/T Fjordstraum		07/2022	07/2025	178	867	-302	743	M/T Fjordstraum	
M/T Golfstraum		11/2021	11/2024	1 091	0	-385	706	M/T Golfstraum	
M/T Kilstraum		08/2022	06/2025	123	1 236	-397	962	M/T Kilstraum	
M/T Mostraum		Del 6 2019	01/2024	30	16	-35	11	M/T Mostraum	
M/T Nordstraum		05/2020	11/2024	204	1 120	-452	872	M/T Nordstraum	
M/T Rysstraum		03/2022	03/2025	184	896	-408	672	M/T Rysstraum	
M/T Stream Arctic		Del 02 2018	02/2023	13	205	-14	204	M/T Stream Arctic	
M/T Stream Atlantic		Del 01 2019	01/2024	0	15	-7	8	M/T Stream Atlantic	
M/T Stream Baltic		Del 03 2019	03/2024	0	15	-5	10	M/T Stream Baltic	
M/T Stream Pacific		Del 06 2019	06/2024	0	20	-6	15	M/T Stream Pacific	
M/T Straum		04/2020	04/2023	440	-15	-319	106	M/T Straum	
M/T Sahstraum		Del 06 2020	06 2025	109	0	-82	27	M/T Sahstraum	
M/T Sydstraum		Del 08 2020	08 2025	125	0	-83	41	M/T Sydstraum	
M/T Vikastraum		Del 10 2019	10 2024	50	16	-52	14	M/T Vikastraum	
Sum				4 506	6 717	-4 260	6 962	Total	



Konsernet

Utkilen AS

Consolidated

Side 10

31.12.2022

Page 10

Noter (EUR 1.000)

Notes (EUR 1.000)

4 Lønnskostnader, etc.

Wages, etc. 4

	2022	2021
Lønn	24 852	23 146
Folketrygdaygift	1 078	871
Pensjonskostnader	654	558
Andre ytelser	35	52
Andre mannskapskostnader	6 101	5 788
Refusjoner *)	-54	-99
Sum	33 627	30 316

Wages	
Social security premium	
Pension costs	
Other remunerations	
Other crew expenses	
Refunds *)	
Total	

\*) Refusjon fra Sjøfartsdirektoratet for å sikre sysselbetjing av norske sjømenn, sykepenger, etc.

\*) Refund from the Norwegian state to secure employment of Norwegian seamen, social security, etc.

Gjennomsnittlig antall ansatte i administrasjonen  
Gjennomsnittlig antall seilende \*)

	2022	2021
Gjennomsnittlig antall ansatte i administrasjonen	46	47
Gjennomsnittlig antall seilende *)	272	271

Average no. of employees in the administration  
Average number of seamen \*)

\*) Utkilen AS er disponert for skipsseieude selskap som er tilpasset §8-10 til §8-20, skipsfartsbeskatningen. Alle sjofolk som arbeider ombord i de skipsseieude selskapes skip er ansatt i Utkilen AS eller på kontrakt (hortsatt fra fem skip drevet av Diamond Ship Management). Selskapene belastes for de lønnskostnadene som refererer seg til de sjofolk som arbeider ombord i selskapes skip. For de tjenester Utkilen AS utfører for selskapene, betaler selskapene et avtalt beløp (Management Fee).

\*) Utkilen AS is Manager for ship owning companies who have adapted their activities to §8-10 to §8-20, shipping taxation. All seamen working onboard the companies vessels are employed with Utkilen AS or through contracts (except five vessels managed by Diamond Ship Management). The companies are charged for all payroll expenses related to those seamen working onboard their vessels. The companies are paying a Management Fee to Utkilen AS for services rendered.

De skipsseieude selskapene mottar tilskudd fra Sjøfartsdirektoratet for å fremme sysselbetjing av arbeidstakere til sjøs. Tilskuddet skal sikre norsk maritim kompetanse og rekruttering av norske sjofolk, samt sikre rederiene konkurransedyktige rammevilkår. Konsernet inkl. tilknyttede selskaper har mottatt NOK 3.486.413 i tilskudd for 2022.

The ship owning companies are receiving a grant from Sjøfartsdirektoratet for safeguarding recruitment of Norwegian seafarers. The purpose of the grant scheme is to secure Norwegian maritime competence, as well as ensure competitive framework conditions for the companies. The Group incl. Associated companies has received grants amounting to NOK 3.486.413 for 2022.

Samlede utgifter til henholdsvis lønn, pensjonspremie og annen godtgjørelse til administrerende direktor og styremedlemmer utgjorde i 2022:

The total expenses for salaries, pension premium; and other remunerations paid to the Chief Executive Officer and Board members in 2022 were as follows

	Adm. direktor CEO	Styret Board of Directors
Lønn	494	171
Pensjonspremie	22	0
Annent godtgjørelse	4	0
Sum	520	171

Salaries	
Pension premiums	
Other remunerations	
Total	

Adm. direktor har en avtale som også omfatter resultatavhengig kompensasjon. Kompensasjonen baserer seg på forhåndsdefinerte resultatmål for konsernet samt en vurdering av individuell utvikling. Det er foretatt en utbetaling på EUR 207 576 under denne ordningen for 2022.

The agreement with the Chief Executive Officer also includes performance related incentive compensation. Such compensation is based on predefined performance targets for the Group as well as an evaluation of individual development. Payment of EUR 207 576 was made under this scheme for 2022.

Lån til øvrige ansatte

Loans to other employees

Lån til øvrige ansatte	89	81
------------------------	----	----

Loans to other employees

Revisor

Auditor

	2022	2021
Kostnader til revisor (eks. MVA)		
Revisjon	95	99
Andre revisjonstjenester	17	39
Andre tjenester, herunder skatt mv	11	2

Cost for auditing (ex. VAT)	
Auditing	
Other Auditing services	
Other services, including tax issues	





Konsernet

Utkilen AS

Consolidated

Side 11

31.12.2022

Page 11

Noter (EUR 1.000)

Notes (EUR 1.000)

5 Pensjonsavtaler

Pension plans 5

Konsernet har en innskuddspensjonsordning for de kontoransatte. Denne avtalen oppfylder konsernets plikt til å ha tjeneste pensjonsordning iht. lov om obligatorisk tjenestepensjon. Pensjonskostnadene beløper seg til EUR 309 pr. 31.12.2022.

The group has a defined contribution based pension plan for the office employees. This pension fulfils the group's duty to have a pension scheme according to the Mandatory Pension Plan Act. Total pension costs amounted to EUR 309 as per 31.12.2022.

Ytellesbasert NRT ordning for seilende personell ble omgjort pr. 31.12.2019 til innskuddsbasert pensjonsordning. Sparing utgjør 3 % fra 0 - 71G og 15 % fra 71 - 12G. Ordningen har fleksibelt uttak av pensjon fra 62-77 år.

Earnings related NRT agreement for sailing personnel was converted per 31.12.2019 to a contribution based pension scheme. Savings are 3 % from 0 - 71 G and 15 % from 71 - 12 G. The pension has flexible payment between ages 62-77.

BTB AS har en pensjonsavtale i samsvar med krav til tjenestepensjonsordning etter lov om obligatorisk tjenestepensjon.

BTB AS has a compulsory pension scheme according to the Mandatory Pension Plan Act.

6 Varige driftsmidler, skip og byggekontrakter

Fixed assets, Vessels and New Building Contracts 6

Utkilen Shipping AS

Utkilen Shipping AS

Skip	M/T Bergstraum	M/T Christina	M/T Straum	M/T Fjellstraum	Vessels
Bygget av:	Aukra Industriier	Aukra Industriier	Qingshan	ENVC Portugal	Building Yard
Bygg nr.:	96	97	409	192	Yard No.
Leveret:	02.1996	10.96	01.2010	09.1997	Delivered
Eid av selskapet fra:	01.2007	01.2007	01.2010	08.2008	Owned by the company from
DWT:	9494 MT	9494 MT	19800 MT	5846 MT	DWT
Lengde:	123,60 m	123,60 m	164 m	99,93 m	Length
Register:	NIS	NIS	NIS	NIS	Register
Økonomisk levetid:	25 år years	25 år years	25 år years	25 år years	Economic life-span
Avskrivningsplan:	Linear Straight line	Linear Straight line	Linear Straight line	Linear Straight line	Depreciation plan
Restverdi:	0	0	0	0	Scrap value

	M/T Fjordstraum	M/T Kiltstraum	M/T Nordstraum	M/T Mostraum	
Bygget av:	ENVC Portugal	Sectus Yard	AVIC Dingheng Yard	AVIC Dingheng Yard	Building Yard
Bygg nr.:	185	B579.3	DH5201-5	AD004r	Yard No.
Leveret:	10.1996	1999	5.2012	07.2019	Delivered
Eid av selskapet fra:	09.2008	2.2015	7.2015	6.2019	Owned by the company from
DWT:	5846 MT	6008 MT	8363 MT	16556 MT	DWT
Lengde:	99,99 m	103,6m	119m	129,5m	Length
Register:	NIS	Maha	NIS	NIS	Register
Økonomisk levetid:	25 år years	25 år years	25 år years	25 år years	Economic life-span
Avskrivningsplan:	Linear Straight line	Linear Straight line	Linear Straight line	Linear Straight line	Depreciation plan
Restverdi:	0	0	0	0	Scrap value

	M/T Vikstraum	M/T Saltstraum	M/T Sydstraum	M/T Finnstraum	
Bygget av:	AVIC Dingheng Yard	AVIC Dingheng Yard	AVIC Dingheng Yard	Aukra Industriier	Building Yard
Bygg nr.:	AD0047	AD0048	AD0049	100	Yard No.
Leveret:	10.2019	2020	8.2020	07.1999	Delivered
Eid av selskapet fra:	10.2019	6.2020	8.2020	07.1999	Owned by the company from
DWT:	10501 MT	10585 MT	10520 MT	15015 MT	DWT
Lengde:	129,4m	129,5m	129,5m	146,30 m	Length
Register:	NIS	NIS	NIS	NIS	Register
Økonomisk levetid:	25 år years	25 år years	25 år years	25 år years	Economic life-span
Avskrivningsplan:	Linear Straight line	Linear Straight line	Linear Straight line	Linear Straight line	Depreciation plan
Restverdi:	0	0	0	0	Scrap value



Konsernet

Utkilen AS

Consolidated

Side 12

31.12.2022

Page 12

Noter (EUR 1.000)

Notes (EUR 1.000)

6 Varige driftsmidler, skip og byggekontrakter (forts.)

Fixed assets, Vessels and New Building Contracts (continued) 6

	MT Golfstrøm	MT Rysstrøm	MT Stream Arctic	MT Stream Atlantic	
Bygget av:	Matj Brodografiise d.d	Matj Brodografiise d.d	Fukuoka Shipbuilding Co	Fukuoka Shipbuilding Co	Building Yard
Bygg nr.:	714	715	N-207K	F-1125	Yard No
Lever:	11/2011	3/2012	02/2018	01/2019	Delivered
Eid av selskapet fra:	11/2011	3/2012	02/2018	01/2019	Owned by the company from
DWT:	9086 MT	9500 MT	19998 MT	19998 MT	DWT
Lengde:	129 m	129 m			Length
Register:	NIS	NIS	Marshall Island	Marshall Island	Register
Økonomisk levetid:	25 år/years	25 år/years	25 år/years	25 år/years	Economic life span
Avskrivningsplan:	Linear/Straight line	Linear/Straight line	Linear/Straight line	Linear/Straight line	Depreciation plan
Restverdi:	0	0	0	0	Scrap value

	MT Stream Baltic	MT Stream Pacific			
Bygget av:	Fukuoka Shipbuilding Co.	Fukuoka Shipbuilding Co.			Building Yard
Bygg nr.:	N-2084	N-2085			Yard No
Lever:	03/2019	06/2019			Delivered
Eid av selskapet fra:	03/2019	06/2019			Owned by the company from
DWT:	19998 MT	19998 MT			DWT
Lengde:					Length
Register:	Marshall Island	Marshall Island			Register
Økonomisk levetid:	25 år/years	25 år/years			Economic life span
Avskrivningsplan:	Linear/Straight line	Linear/Straight line			Depreciation plan
Restverdi:	0	0			Scrap value

Basert på portefoljeprinsippet er det beregnet bruksverdier på selskapets flåte av skip pr. 31.12.2022. Det er ikke behov for nedskrivninger av bokførte skipsverdier.

Based on a portfolio principle, utility values are calculated for the companies' fleet of vessels as at 31.12.2022. There is no need for devaluation of the vessels book value

**Byggekontrakter**  
I 2022 kontraherte Utkilen Shipping AS fire avanserte eco-design kjemikalietankskip med isklasse på 6.700 dwt, ved Icdas verftet i Tyrkia med levering i 2024 og 2025.

**New Building Contracts**  
In 2022, Utkilen Shipping AS ordered four 6,700 dwt advanced eco-friendly ice-class chemical tankers from the Icdas shipyard in Turkey with deliveries in 2024 and 2025

**Avskrivninger**

**Depreciation**

Avskrivningene er lineære og er fastsatt ut fra antatt økonomisk levetid på 25 år. Det er ikke tatt hensyn til skrapverdien ved slutten av avskrivningsperioden

The ordinary depreciation is linear and calculated on the basis of a life span of 25 years. The scrap value of the vessel at the end of the depreciation period is not taken into account

Skip	Innredning, kontorutstyr, etc.		SUM	
	Vessels	Furnishing, office equipm., etc.		
Anskaffelseskost 01.01.	405 578	2 228	407 766	Cost price 01.01
Tilgang	8 001	12	8 015	Invested
Avgang	0	0	0	Sold
Kursdifferanse	6 085	0	6 085	Currency adjustment
Anskaffelseskost 31.12	419 627	2 240	421 866	Cost price 31.12
Akkumulerte ord. avskr. 01.01	-165 579	-2 176	-167 755	Acc. ordinary depr. 01.01
Akk. ord. avskr. skip solgt i 2022	0	0	0	Acc. ordinary depr. vessels sold in 2022
Nedskrivning	0	0	0	
Akkumulerte avskrivninger 31.12.	-180 588	-2 190	-182 778	Accumulated depr. 31.12
Balansført verdi 31.12	239 039	50	239 089	Book value per 31.12
Ordinære avskrivninger 2022	-15 009	-14	-15 023	Ordinary depreciation 2022

Årlig leie ikke balanserte driftsm. (foruten skip): EUR 18

Yearly costs for leasing contracts (ex vessels), E1, R 18

Periodisk vedlikehold, se note 3

Periodic repair, see Note 3

Avskrivning skip i tilknytning selskap ikke inkl., se note 8

Depreciation associated companies not included, see Note 8

Varige driftsmidler er oppført til anskaffelseskost fratrukket ordinære avskrivninger. Biler, inventar og dataanlegg avskrives med hhv. 10%, 20% og 30% av kostpris

Fixed assets are listed at historic cost less ordinary depreciation. Cars, office equipment and data equipment are depreciated with 10%, 20% and 30% of the cost price, respectively



Konsernet

Utkilen AS

Consolidated

Side 13

31.12.2022

Page 13

Noter (EUR 1.000)

Notes (EUR 1.000)

7 Beholdninger

Stocks 8

Beholdninger består av bunkersbeholdningen ombord i skipene pr. 31.12  
Bunkersforbruket beregnes etter FIFO prinsippet

	2022	2021
	2 711	1 978

Stocks refers to the bunker stock on board the vessels as at 31.12  
The bunker consumption calculation is based on the FIFO principle

8 Investering i tilknyttede selskaper

Investment in associated companies 8

Selskapene regnskapsføres etter egenkapitalmetoden

The companies are accounted for using the equity method

Utkilen Shipinvest KS

Anskaffelsestidsp.	Forretningskontor	Eierandel	Stemmeandel
Acquisition	Place of business	Share of capital	Voting share
1998 - 2001	Bergen	49,00 %*	49,00 %*

Utkilen Shipinvest KS

Utkilen Shipinvest KS  
Sum

Verdi i balansen	Årets resultat	Inn-/utbetalinger	Verdi i balansen
Balance sheet value	This year's result	Capital payments	Balance sheet value
01.01.2022			31.12.2022
23 233	4 608	-4 900	22 941
23 233	4 608	-4 900	22 941

Utkilen Shipinvest KS  
Total

Andel av tall fra tilknyttede selskaper (inkludert andel via AS)  
Share of figures from associated companies (Figures from AS included)

Eierandel	Resultat T/C-basis			Driftskostnader			Finans kostn Skatt	Nett- resultat	Hver- arskvært (dist.)	
	Brutto inntekt	Reise- og kostnader	T/C- resultat	Drifts- kostnader	Ordinære avsk.	Adm.				Herav arskvært (dist.)
Ownership	Gross Income	Travel Expenses	T/C- Result	Operating Expenses	Ordinary Depr.	Adm.	Financial Items/Tax	Net Results	Herav arskvært (Dist.)	
Utk. Shipinvest KS	49,00 %	21 110	-8 201	12 909	-4 397	-3 251	-579	74	4 608	0
Sum		21 110	-8 201	12 909	-4 397	-3 251	-579	74	4 608	0

8 Investering i tilknyttede selskap (fortsett)

Investment in associated companies (continued) 8

Utkilen Shipinvest KS

Egenkapital 100 %	Resultat 100 %
Equity 100%	Profit/loss 100%
46 469	9 516

Utkilen Shipinvest KS

9 Langsiktig gjeld

Long-term loans 9

Gjeld til kredittinstitusjoner (Pantegjeld)  
Herav forfaller senere enn etter 5 år  
Neste års avdrag  
Neste års balongavdrag

	2022	2021
	133 944	143 129
	0	0
	12 604	
	11 688	

Liabilities to financial institutions  
Of this falling due later than 5 years  
Next year's instalments  
Next year's balloon instalments

10 Pantstillelser og garantier

Mortgages and guarantee commitments 10

Pantegjeld  
Gjeld til kredittinstitusjoner  
Balansført verdi stilt som sikkerhet  
Innstående på bankkonto stilt som sikkerhet

	2022
	133 944
	246 002
	0

Mortgages  
Liabilities to financial institutions  
Book value of assets securing the loan  
Book value of bank accounts securing the loan

Garantianaavar  
Garanti stilt på vegne av datterselskaper \*)

	2022
	145 144

Guarantees  
Guarantees on behalf of subsidiaries \*)

Garanti stilt på vegne av andre \*)

	0
--	---

Guarantees on behalf of others \*)

\*) Det er ikke stilt særskilt pant som sikkerhet i forbindelse med disse garantiene

\*) No separate security has been given as security in connection with these guarantees

I tillegg er bankinnskudd og enkle pengekrav stilt som sikkerhet, og det er factoring pant i utestående krav.

In addition, bank deposit has been pledged, and the company has entered into a Factoring agreement.



Konsernet

Utkilen AS

Consolidated

Side 14

31.12.2022

Page 14

Noter (EUR 1.000)

Notes (EUR 1.000)

11 Agio/disagio

Exchange profit/loss 11

Urealisert agio/disagio uoversærende år

	2022	2021
	-361	-605

Unrealised currency profit/loss current year

12 Egenkapital

Equity 12

	Årets endring i egenkapital					This years change in equity	
	Akjeskapital	Overkursfond	Annen innskutt egenkapital	Minoritet	Annen EK	SUM	
	Share capital	Share prem. acc.	Other paid-in capital		Other equity	Total	
EK 01.01	13 622	16 346	647	10 478	118 932	160 025	Equity 01.01
Årets andet resultat				2 843	32 952	35 795	Profit loss this year
Utbet. til aksjonærer				-1 369	-11 200	-12 569	Paid to shareholders
Avsatt utbytte				-994	-9 500	-10 494	Provisions for dividend
Kursdifferanser				219	2 573	2 792	Currency differences
EK 31.12.	13 622	16 346	647	11 177	133 757	175 548	Equity 31.12.

13 Selskapskapital og aksjonærinformasjon

Equity and information about shareholders 13

Selskapskapitalen består av følgende aksjeklasser:

The equity as at consists of the following classes of shares

A-aksjer:	NOK	Antall aksjer		Palydende		Balanseført		NOK	A-shares
		Number of shares		Face value		Book value			
	EUR	3 500	3 500	38,57	3,89	100 000	13 622		
Utkilen Holding AS		3 500	A-shares	100,00 %	Share of capital	100,00 %	Issued share		Utkilen Holding AS

Utkilen Holding AS eies indirekte 100% av Ove Utkilen og hans familie

Utkilen Holding AS is owned 100% by Ove Utkilen family

14 Kasse og bankinnskudd

Cash and bank deposits 14

Av innskudd i bank er NOK 7.190' bundne midler til skatterett

NOK 7 190' of the bank deposits are restricted funds for employee's tax deductions



Konsernet

Utkilen AS

Consolidated

Side 15

31.12.2022

Page 15

Noter (EUR 1.000)

Notes (EUR 1.000)

15 Sikring

Hedging 15

Rente

Interest rate

Fastrentedervivater benyttes for å avgrense risiko knyttet til rentekostnadene

Fixed rate derivatives are made use of to reduce interest cost risk

Sold		Bought		Avg. Rate	Time to maturity		31 des
					<1Y	1-5 Y	MTM (EUR)
EUR	12 000			0,560%		12 000	-446
EUR	12 000			0,635%		12 000	507
EUR	15 900			0,560%		15 900	312
EUR	11 267			0,800%		11 267	570
EUR	11 267			0,870%		11 267	607
USD	6 900			1,098%		6 900	283
USD	16 733			1,103%		16 733	1 038
USD	15 330			0,975%		15 330	1 048
USD	17 108			0,800%		17 108	1 174
USD	16 380			0,693%		16 380	1 258
							7 245

Valuta

Currency

Terminkontrakter benyttes for å redusere valutarisiko knyttet til ikke-EUR kontantstrømmer, vanligvis USD og NOK. Terminkontrakter benyttes i noen tilfeller for å sikre spesifikke kontantstrømmer.

Forward contracts are used to reduce currency risk in non-EUR currencies, usually USD and NOK. Forward contracts are from time to time used to secure specific cash flows.

Sold		Bought		Avg. Rate	Time to maturity		31 des
					<1Y	1-5 Y	MTM (EUR)
EUR	1 000	SEK	10 992	10,99	1 000		-12
EUR	3 000	USD	3 175	1,06	3 000		-40
EUR	19 900	NOK	209 680	10,54	11 900	8 000	-16
							-69

Dette er off balance sikring, effekten over er ikke ført i regnskapet

This is off balance hedging, and the effect above is not included in the accounts

16 Hendelser etter balansedagen

Events after reporting period 16

Tilfug i 2022 kontraherte Utkilen Shipping AS fire avanserte eco-design kjemkalletankskip med isklasse på 6.700 dwt ved Icdas verftet i Tyrkia med levering i 2024 og 2025

Early 2022, Utkilen Shipping AS ordered two 6,700 dwt advanced eco-friendly ice-class chemical tankers from the Icdas shipyard in Turkey with deliveries in 2024 and 2025



Konsernet

Utkilen AS

Consolidated

Side 16

31.12.2022

Page 16

Noter (EUR 1.000)

Notes (EUR 1.000)

18 Skatter

Taxes 18

I konsernet Utkilen inngår selskapene Utkilen Shipping AS, Utkilen Komplementar AS, Finstraum AS, Utkilen Chemtrans AS og Stream Shipping AS i den særskilte ordningen for rederibeskatning

Tonnasjeskatten er klassifisert som annen driftskostnad og avsatt som kortiktig gjeld i balansen

In the group Utkilen, the companies Utkilen Shipping AS, Utkilen Komplementar AS, Finstraum AS, Utkilen Chemtrans AS and Stream Shipping AS are subject to the Norwegian tonnage tax regime.

Tonnage tax is classified as other operating expenses and recorded as short term liabilities in the balance sheet

	2022	2021	
<b>Midlertidige forskjeller som utlignes</b>			<b>Temporary differences, offset</b>
Anleggsmidler	-57	-70	Fixed assets
Verdipapirer	43	26	Securities (bonds)
Pensjoner	0	0	Pensions
Gevinst- og tapskonto	5	6	Profit and loss account
Langsiktige fordringer i valuta	0	0	Long-term receiv./liab. in foreign currencies
Fordringer	-61	-64	Receivables
Regnskapsmessig avsetninger	36	0	Allocations
Fremførbart skattemessig underskudd	0	0	Tax loss carried forward
Ubenyttet godtgjørelse på aksjeutbytte	0	0	Income basis for corp. tax credit on dividend
Grunnlag for beregning av utsatt skatt	-34	-101	Tax base for calculating deferred taxes
22 % utsatt skatt (+)/utsatt skattefordel (-)	-7	-22	Deferred tax assets(+)/deferred tax (-) (22 %)
Utsatt skatt rederibeskatning	0	0	Deferred tax tonnage tax regime
Balansført utsatt skattefordel	-7	-22	Booked deferred tax assets
	2022	2021	
<b>Midlertidige forskjeller som ikke utlignes:</b>			<b>Temporary differences, not offset</b>
Rederibeskattede selskaper:			Companies taxed as shipping companies:
Finansunderskudd til fremføring	-10 897	-12 246	Financial loss carryforward
Rentebytteavtale	-176	162	Interest swap
Langsiktig valutalån	-3 215	-530	Long-term currency loan
Andre forskjeller	-362	64	Share of temporary difference from LP
Grunnlag for beregning av utsatt skatt	-14 649	-12 550	Tax base for calculating deferred taxes
22% utsatt skatt (+)/utsatt skattefordel (-)	-3 223	-2 761	Deferred tax assets(+)/deferred tax (-) (22 %)
Balansført utsatt skattefordel	0	0	Deferred tax asset in balance
Balansført utsatt skatt/-utsatt skattefordel	-7	-22	Def. tax/-def. tax assets on the balance sheet
<b>Årets skattekostnad består av:</b>			<b>This years taxes consist of:</b>
Betalbar skatt årets resultat	1 060	585	Tax payable this year's profit/loss
Valutajusterung	27	0	Gain/loss
Endring utsatt skatt ordinært resultat	13	-12	Change, deferred tax ordinary result
Skatteeffekt av konsernbidrag	0	0	Tax effect of group contribution
Endring utsatt skatt uten resultatteffekt	0	0	Change, deferred tax without effect on profit
<b>Sum skattekostnad</b>	<b>1 100</b>	<b>573</b>	<b>Total tax</b>



# Utkilen AS

Regnskap 31.12.2022

*Profit and loss - Balance Sheet*  
*31.12.2022*

Foretaksnr. 918 135 650

Enterprise No. 918 135 650



## Utkilen AS

Side 1

01.01. - 31.12.2022

Page 1

Resultatregnskap	EUR			Profit and Loss Account
	2022	Note	2021	
<b>DRIFTSINTEKTER OG -KOSTNADER</b>				<b>OPERATING INCOME AND EXPENSES</b>
Driftsinntekter	7 935 961		6 585 524	Operating income
Andre inntekter	11 647		35 444	Other income
<i>Sum driftsinntekter</i>	<u>7 947 608</u>		<u>6 620 968</u>	<i>Total operating income</i>
Lønnskostnad	-195 982	1	-170 852	Payroll expenses
Administrasjonskostnader	-7 429 109	1	-6 168 084	Administration expenses
<i>Sum driftskostnader</i>	<u>-7 625 091</u>		<u>-6 338 935</u>	<i>Total operating expenses</i>
<b>DRIFTSRESULTAT</b>	<u>322 517</u>		<u>282 033</u>	<b>OPERATING PROFIT (LOSS)</b>
Inntekt fra investeringer i datterselskaper (AS)	17 721 861	4	753 532	Result from investments in subsidiaries (AS)
Renteinntekter konsernselskaper	103 626		32 122	Interest income group companies
Andre renteinntekter	31 511		10 270	Interest income
Agio/-disagio	210 087		771 891	Currency profit/-loss
Andre finansinntekter	331 946		350 813	Other financial income
Rentekostnader konsernselskaper	-34 663		-4 855	Interest expenses group companies
Andre rentekostnader	-13 283		-21 975	Interest expenses
Gevinst ved avvikling av datterselskap	0		0	Gain from liquidation of subsidiary company
Andre finanskostnader	-1 480		-1 301	Other financial expenses
<i>Sum finansinntekter og -kostnader</i>	<u>18 349 606</u>		<u>1 890 498</u>	<i>Total financial income and expenses</i>
<b>RESULTAT FØR SKATTEKOSTNAD</b>	<u>18 672 123</u>		<u>2 172 531</u>	<b>PROFIT/LOSS BEFORE TAXES</b>
Skattekostnad ordinært resultat	-318 905	10	-162 545	Tax ordinary result
<i>Sum skattekostnad</i>	<u>-318 905</u>		<u>-162 545</u>	<i>Total taxes</i>
<i>Sum ekstraordinære poster</i>	<u>0</u>		<u>0</u>	<i>Total extraordinary items</i>
<b>RESULTAT</b>	<u>18 353 218</u>		<u>2 009 986</u>	<b>NET PROFIT (LOSS)</b>
<i>Disponering av årets resultat</i>				<i>Allocation of net profit/loss current year</i>
Avgitt konsernbidrag	0		0	Intra-group contributions
Foreslått utbytte	-9 500 000		0	Proposed dividends
Overført til/fra annen egenkapital	-8 853 218		-2 009 986	Allocated to/from other equity
<i>Sum disponeringer</i>	<u>-18 353 218</u>		<u>-2 009 986</u>	<i>Total allocations</i>





## Utkilen AS

Side 2

31.12.2022

Page 2

<b>Balanse</b>	<b>EUR</b>		<b>Balance Sheet</b>
<b>EIENDELER</b>	<b>2022</b>	<b>2021</b>	<b>ASSETS</b>
<b>ANLEGGSMIDLER</b>			<b>FIXED ASSETS</b>
<i>Immatrielle eiendeler</i>			<i>Intangible fixed assets</i>
Utsatt skattefordel	4 767	10 13 611	Deferred tax assets
Pensjonsmidler	0	3 0	Pension funds
<i>Sum immatrielle eiendeler</i>	<u>4 767</u>	<u>13 611</u>	<i>Total intangible fixed assets</i>
<i>Finansielle anleggsmidler</i>			<i>Fixed asset investments</i>
Investeringer i datterselskaper (AS)	59 173 018	4 59 173 018	Investments in subsidiaries (AS)
Lån til tilknyttede selskaper	2 378	5, 6 2 503	Loans to associated companies
<i>Sum finansielle anleggsmidler</i>	<u>59 175 395</u>	<u>59 175 521</u>	<i>Total fixed asset investments</i>
<b>SUM ANLEGGSMIDLER</b>	<b>59 180 162</b>	<b>59 189 132</b>	<b>TOTAL FIXED ASSETS</b>
<b>OMLØPSMIDLER</b>			<b>CURRENT ASSETS</b>
<i>Fordringer</i>			<i>Receivables</i>
Fordringer konsernselskaper	15 964 656	5 971 613	Receivables from subsidiaries
Fordringer tilknyttede selskaper	0	5 432 286	Receivables from associated companies
Andre kortsiktige fordringer	280 714	545 879	Other current assets
<i>Sum fordringer</i>	<u>16 245 369</u>	<u>6 949 777</u>	<i>Total receivables</i>
<i>Investeringer og betalingsmidler</i>			<i>Investments and liquid assets</i>
Bankinnskudd	6 192 803	2 6 746 020	Bank deposits
<i>Sum investeringer og betalingsmidler</i>	<u>6 192 803</u>	<u>6 746 020</u>	<i>Total investments and liquid assets</i>
<b>SUM OMLØPSMIDLER</b>	<b>22 438 172</b>	<b>13 695 798</b>	<b>TOTAL CURRENT ASSETS</b>
<b>SUM EIENDELER</b>	<b>81 618 334</b>	<b>72 884 929</b>	<b>TOTAL ASSETS</b>



## Utkilen AS





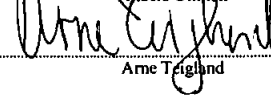
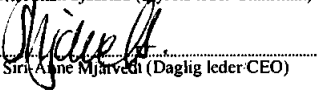
Side 3

31.12.2022

Page 3

Balanse	EUR		Balance Sheet	
<b>EGENKAPITAL OG GJELD</b>	<b>2022</b>	<b>2021</b>	<b>EQUITY AND LIABILITIES</b>	
<b>EGENKAPITAL</b>			<b>EQUITY</b>	
<i>Innskutt egenkapital</i>			<i>Called-up and fully paid share capital</i>	
Aksjekapital	13 621 937	8,9	13 621 937	Share capital
Overkurs	16 346 324	8	16 346 324	Share premium fund
Annen innskutt egenkapital	647 030	8	647 030	Other paid-in capital
<i>Sum innskutt egenkapital</i>	<u>30 615 291</u>		<u>30 615 291</u>	<i>Total called-up and fully paid share capital</i>
<i>Opptjent egenkapital</i>				<i>Retained earnings</i>
Annen egenkapital	36 512 222	8	38 859 003	Other equity
<i>Sum opptjent egenkapital</i>	<u>36 512 222</u>		<u>38 859 003</u>	<i>Total retained earnings</i>
<b>SUM EGENKAPITAL</b>	<b><u>67 127 513</u></b>		<b><u>69 474 294</u></b>	<b>TOTAL EQUITY</b>
<b>GJELD</b>			<b>LIABILITIES</b>	
<b>Langsiktig gjeld</b>			<b>Long-term liabilities</b>	
<i>Avsetninger og forpliktelser</i>			<i>Provisions and commitments</i>	
Utsatt skatt	0		0	Deferred taxes
<i>Sum avsetninger og forpliktelser</i>	<u>0</u>		<u>0</u>	<i>Total provisions and commitments</i>
<b>Sum langsiktig gjeld</b>	<b><u>0</u></b>		<b><u>0</u></b>	<b>Total long-term liabilities</b>
<b>Kortsiktig gjeld</b>			<b>Current liabilities</b>	
Leverandørgjeld	201 107		28 154	Accounts payable
Betalbar skatt	310 740	10	162 606	Tax payable
Skyldige offentlige avgifter	361 278		337 838	Unpaid government taxes
Gjeld til konsernselskaper	2 920 441		2 005 762	Liabilities to group companies
Gjeld til tilknyttet selskaper	258 950		0	Liabilities to associated companies
Skyldig utbytte	9 500 000		0	Unpaid dividends
Annen kortsiktig gjeld	938 305		876 275	Other current liabilities
<b>Sum kortsiktig gjeld</b>	<b><u>14 490 822</u></b>		<b><u>3 410 635</u></b>	<b>Total current liabilities</b>
<b>SUM GJELD</b>	<b><u>14 490 822</u></b>		<b><u>3 410 635</u></b>	<b>TOTAL LIABILITIES</b>
<b>SUM EGENKAPITAL OG GJELD</b>	<b><u>81 618 334</u></b>		<b><u>72 884 929</u></b>	<b>TOTAL EQUITY AND LIABILITIES</b>

Bergen, 31.12.2022/31.05.2023

 Ove Ingvard Utkilen	 Anders Utkilen	 Bjørn Johan Sjaastad (Styrets leder/Chairman)
 Dag Døskeland	 Arne Teigland	 Siri Aune Mjærvedt (Daglig leder/CEO)



## Utkilen AS

Side 4

31.12.2022

Page 4

## Kontantstrømanalyse

## Cash flow analysis

	2022	2021	
<b>Kontantstrøm fra operasjonelle aktiviteter</b>			<b>Cash flow from operational activities</b>
Resultat før skattekostnad	18 672 123	2 172 531	Profit/loss before taxes
Betalt skatt	-162 606	-487 323	Taxes paid
Endring i leverandørgjeld og kundefordringer	172 952	-38 498	Change in trade creditors and customers
Endring internemellomværender	-9 078 363	496 105	Changes in intercompany balances
Endring i andre tidsavgrensingsposter	1 042 676	650 588	Change in accruals
<b>Netto kontantstrøm fra operasjonelle aktivite</b>	<b>10 646 783</b>	<b>2 793 404</b>	<b>Net cash flow from operational activities</b>
<b>Kontantstrøm fra investeringsaktiviteter</b>			<b>Cash flow from investment activities</b>
Investering i varige driftsmidler	0	0	Investments in fixed assets
Salg av varige driftsmidler	0	0	Sale of fixed assets (sales price)
Endring andre investeringer	0	0	Change in other investments
<b>Netto kontantstrøm fra inv. aktiviteter</b>	<b>0</b>	<b>0</b>	<b>Net cash flow from investment activities</b>
<b>Kontantstrøm fra finansieringsaktiviteter</b>			<b>Cash flow from financing activities</b>
Betaling konsernbidrag		-79 392	Intercompany contribution paid
Betaling av utbytte til aksjeeierne	-11 200 000	-6 000 000	Dividends paid to the shareholders
<b>Netto kontantstrøm fra finansieringsaktivitet</b>	<b>-11 200 000</b>	<b>-6 079 392</b>	<b>Net cash flow from financing activities</b>
Netto endring i likviditetsbeholdning	-553 217	-3 285 989	Net change in cash and cash equivalents
Likviditetsbeholdning 01.01.	6 746 020	10 032 009	Cash and cash equivalents 01.01.
Likviditetsbeholdning 31.12.	6 192 803	6 746 020	Cash and cash equivalents 31.12.



## Utkilen AS

Side 5

31.12.2022

Page 5

### Regnskapsprinsipper

### Accounting principles

#### A Regnskapsprinsipper

#### Accounting principles A

Årsregnskapet er avlagt i samsvar med norske regnskapsregler -standarder. Selskapets funksjonelle valuta er EURO.

The annual accounts are prepared in accordance with Norwegian accounting rules principles. The functional currency of the company is EURO.

#### B Datterselskap/tilknyttet selskap

#### Investments in subsidiaries and associated companies B

Investeringer i datterselskaper og tilknyttede selskaper medtas i selskapsregnskapet etter kostmetoden. Føringsmetoden innebærer at andel av resultatet i datterselskaper og tilknyttede selskaper ikke vises i resultatregnskapet. Utbetalinger føres som finansinntekter.

Investments in subsidiaries and associated companies are included in the company's accounts using the cost method. By using the cost method the share of the profit/loss in the subsidiaries and associated companies will not show in the profit and loss account. Payments are recognised as financial income.

#### C Klassifisering og vurdering av balanseposter

#### Classification and valuation of balance sheet items C

Omløpsmidler og kortsiktig gjeld omfatter normalt poster som forfaller til betaling innen ett år etter balansedagen. Øvrige poster er klassifisert som anleggsmidler/langsiktig gjeld.

Current assets and liabilities normally consist of items falling due for payment within a year from the balance sheet date. Other items are classified as fixed assets/long-term liabilities.

Omløpsmidler vurderes til det laveste av anskaffelseskost og virkelig verdi. Kortsiktig gjeld balanseføres til nominelt beløp på etableringstidspunktet. Anleggsmidler vurderes til anskaffelseskost, men nedskrives til virkelig verdi dersom verdifallet ikke forventes å være forbigående. Langsiktig gjeld balanseføres til nominell verdi på etableringstidspunktet.

Current assets are valued to the lower of historical cost and market value. Current liabilities are recognised in the balance sheet when established. Fixed assets are valued at historical cost, but are reduced to market value if the fall in value is not expected to be temporary. Long-term liabilities are recognised in the balance sheet when established.

#### D Driftsinntekter

#### Operating income D

Driftsinntekter for tjenester inntektsføres i takt med utførelsen.

Sales revenues are recognised at the time of delivery.

#### E Fordringer

#### Receivables E

Kundefordringer og andre fordringer er oppført i balansen til pålydende etter fradrag for eventuelle avsetninger for tap.

Receivables due from customers and other receivables are listed at face value with deductions for bad debts, if any.

#### F Valuta

#### Currency F

Pengeposter i annen valuta enn Euro er vurdert etter kursen ved regnskapsperiodens slutt.

Monetary items and liabilities other than Euro are valued at the rate of exchange on the balance sheet date

Inntekter og kostnader er omregnet til transaksjonstidspunktens valutakurs.

Revenues and expenses are converted at the exchange rate in effect on the date of the transaction.

Valutagevinst og -tap resultatføres som finansinntekter/finanskostnader

Foreign currency profits and losses are recognised in the profit and loss account under financial income or expenses



## Utkilen AS

Side 6

31.12.2022

Page 6

### Regnskapsprinsipper

### Accounting principles

#### G Skatter

#### Taxes G

Skattekostnaden i resultatregnskapet omfatter både periodens betalbare skatt og endring i utsatt skatt. Utsatt skatt er beregnet med 22 % på grunnlag av de midlertidige forskjeller som eksisterer mellom regnskapsmessige og skattemessige verdier samt ligningsmessig underskudd til fremføring ved utgangen av regnskapsåret. Skatteøkende og skattereduserende midlertidige forskjeller som reverserer eller kan reversere i samme periode, er utlignet og nettoført.

Taxes in the profit and loss account include both the tax payable during the accounting period and changes in deferred taxes. Deferred taxes are calculated as of 22% of the temporary differences which exist between the financial and tax values, as well as tax losses brought forward at year end. Tax increasing and tax reducing temporary differences which reverse or may reverse within the same accounting period have been offset and the net amounts have been included in the accounts.

#### H Pensjoner

#### Pensions H

Selskapet hadde en ytelsesbasert NRT ordning for seilende personell. Denne avtalen ble avsluttet pr. 31.12.2019, og ble erstattet av en innskuddsbasert pensjonsordning.

The company had an earnings-related NRT agreement for sailing personnel. This pension scheme was terminated 31.12.2019 and replaced by a contribution-based pension scheme

#### I Kontantstrømoppstilling

#### Cash flow statement I

Kontantstrømoppstillingen viser den samlede kontantstrømmen fordelt på operasjonell drift, investerings- og finansiseringsaktiviteter. Oppstillingen viser de enkelte aktivitetenes virkning på likviditetsbeholdningen. Kontantstrømoppstillingen er utarbeidet i tråd med den indirekte modellen.

The cash flow statement shows the overall cash flow broken down into operational, investment and financing activities. The statement illustrates the effect of the individual activities on the liquid asset balances. The cash flow statement has been prepared in accordance with the indirect model.

#### J Bruk av estimater

#### Use of estimates J

Ledelsen har brukt estimater og forutsetninger som har påvirket resultatregnskapet og verdsettelsen av eiendeler og gjeld, samt usikre eiendeler og forpliktelser på balansedagen under utarbeidelsen av årsregnskapet i henhold til god regnskapsskikk

The management has used estimates and assumptions that have affected assets, liabilities, incomes, expenses and information on potential liabilities in accordance with generally accepted accounting principles in Norway



Utkilen AS

Side 7

31.12.2022

Page 7

Noter (EUR 1.000)

Notes (EUR 1.000)

1 Lønnskostnader, etc.

Wages, etc. 1

	2022	2021	
Styrehonorar	171	150	Remuneration to the Board
Arbeidsgiveravgift	24	21	Employers' NI contributions
<b>Sum</b>	<b>195</b>	<b>171</b>	<b>Total</b>
Gjennomsnittlig antall seilende *)	270	271	Average number of seamen *)

\*) Utkilen AS er disponert for skipseiende selskaper som er tilpasset §8-10 til §8-20, skipsfartsbeskatningen. Alle sjøfolk som arbeider ombord i de skipseiende selskapenes skip er ansatt i Utkilen AS, enten direkte eller via bemanningsagent, eller på kontrakt. Selskapene blir belastet for de lønnskostnadene som refererer seg til de sjøfolk som arbeider ombord i selskapens skip. For de tjenester Utkilen AS utfører for selskapene, betaler selskapene et avtalt beløp (Administrasjonsgodtgjørelse)

\*) Utkilen AS is manager for ship owning companies who have adapted their activities to §8-10 til §8-20, shipping taxation. All seamen working onboard the companies vessels are employed with Utkilen AS, either directly or through manning agents, or trough contracts. The companies are charged with all wages and related costs. The companies are paying an Administration Fee to Utkilen AS for services rendered

Revisor

Auditor

Kostnader til revisor (eks. MVA):

Costs for auditing (ex. VAT):

Revisjon, herunder konsernregnskap	28	31
Andre revisjonstjenester	1	32
Tjenester vedr. juridisk bistand, skatt, mv.	3	0
<b>Sum</b>	<b>31</b>	<b>63</b>

Audit fee, including consolidated accounts  
Other auditing services  
Services regarding legal advice, tax issues, etc.

2 Kasse og bankinnskudd

Cash and bank deposits 2

Av innskudd i bank er NOK 1.310 bundne midler til skatteuttak

NOK 1.310 of the bank deposits are restricted funds for employee's tax deductions

3 Pensjonsavtaler

Pensions plans 3

Utkilen AS er disponert for skipseiende datterselskaper. Allt seilende personell er ansatt i Utkilen AS eller på kontrakt. Kostnadene forbundet med ansettelsesforholdene belastes de enkelte skipseiende selskaper.

Utkilen AS is Manager for shipowning subsidiaries. All sailing personnel are engaged in Utkilen AS. The costs connected with the engagements of sailing personnel are charged the shipowning companies.

Ytelsesbasert NRTordning ble omdannet pr 31.12.2019 til innskuddsbasert pensjonsordning  
Sparing utgjør 3 % fra 0 - 7.1G og 15 % fra 7.1 - 12G  
Ordningen har fleksibelt uttak av pensjon fra 62-77 år

Earnings-related NRT agreement was converted per 31.12.2019 to a contribution-based pension scheme  
Savings are 3 % from 0 - 7.1 G and 15 % from 1.7 -12 G  
The pension has flexible payment between ages 62-77



## Utkilen AS

Side 8

31.12.2022

Page 8

Noter (EUR 1.000)

Notes (EUR 1.000)

### 4 Investeringer i konsernselskaper (datterselskaper)

Shares in subsidiaries 4

#### Aksjer

Selskapene regnskapsføres etter kostmetoden

The companies are accounted for using the cost method

	Anskaffelsestidsp. <i>Acquisition</i>	Forretningskontor <i>Place of business</i>	Eierandel <i>Share of capital</i>	Stemmeandel <i>Voting share</i>	
Utkilen Shipping AS	1997	Bergen	100 %	100 %	Utkilen Shipping AS
Utkilen Management AS	2010	Bergen	100 %	100 %	Utkilen Management AS
Utkilen Invest AS	2010	Bergen	86,8 %	86,8 %	Utkilen Invest AS
Utkilen Baltic SiA	2012	Riga	100 %	100 %	Utkilen Baltic SiA

	Egenkapital 100% <i>Equity 100%</i>	Resultat 100% <i>Profit/loss 100%</i>	
Utkilen Shipping AS	134 085	30 830	Utkilen Shipping AS
Utkilen Management AS	2 161	250	Utkilen Management AS
Utkilen Invest AS	150	1 418	Utkilen Invest AS
Utkilen Baltic SiA	158	66	Utkilen Baltic SiA

### 5 Fordringer/gjeld tilknyttede selskaper

Receivables/liabilities associated companies 5

	2022	2021	
Fordringer tilknyttede selskaper - langsiktig*	2	3	Receivables associated companies - long term*
Fordringer tilknyttede selskaper - kortsiktig*	0	432	Receivables associated companies - short term*
* inkl. indirekte tilknyttede selskaper			* incl. associated companies to subsidiaries

### 6 Fordringer med forfall senere enn ett år

Assets falling due later than one year 6

	2022	2021	
<i>Finansielle anleggsmidler</i>			<i>Financial fixed assets</i>
Lån til tilknyttede selskap	0	2	Loans to associated companies

### 7 Pantstillelse og garantier

Mortgages and guarantee commitments 7

	2022	2021	
<b>Garantiansvar</b>			<b>Guarantees</b>
Garanti stilt på vegne av Utkilen Shipping AS med datterselskaper*	145 144	156 188	Guarantees on behalf of Utkilen Shipping AS and subsidiaries*
Garanti stilt på vegne av andre selskaper*	0	0	Guarantees on behalf of other companies*
*) Det er ikke stilt særskilt pant som sikkerhet i forbindelse med disse garantiene			*) No separate securities have been pledged in connection with these guarantees



**Utkilen AS**

Side 9

31.12.2022

Page 9

Noter (EUR 1.000)

Notes (EUR 1.000)

**8 Egenkapital**

Equity 8

Årets endring i egenkapital					
<i>This years change in equity</i>					
Aksjekapital	Overkurs	Annen innskutt EK	Annen egenkapital	Sum	
<i>Share capital</i>	<i>Share premium</i>	<i>Other called-up cap.</i>	<i>Other equity</i>	<i>Total</i>	
Egenkap. 01.01.	13 622		38 859	69 474	Equity 01.01.
Utbytte		647	-11 200	-11 200	Dividends
Avsatt utbytte	16 346		-9 500	-9 500	Provisions for dividend
Resultat			18 353	18 353	Profit/loss
<b>Egenkap. 31.12.</b>	<b>13 622</b>	<b>647</b>	<b>36 512</b>	<b>67 128</b>	<b>Equity 31.12.</b>

**9 Selskapskapital og aksjonærinformasjon**

Equity and information about shareholders 9

Selskapskapitalen består av følgende aksjeklasser:

The equity as per consists of the following classes of shares:

A-aksjer:	Antall aksjer	Pålydende	Balansført	A-shares:
	<i>Number of shares</i>	<i>Face value</i>	<i>Book value</i>	
	3 500	NOK 28.571.428	NOK 100.000	
	3 500	EUR 3.892	EUR 13.622	
Utkilen Holding AS	<i>A-shares</i>	<i>Share of capital</i>	<i>Voting share</i>	Utkilen Holding AS
	3 500	100,00 %	100,00 %	

Utkilen Holding AS eies 100% av Ove Utkilen og hans familie

Utkilen Holding AS is owned 100% by Ove Utkilen family





Statsautoriserte revisorer  
Ernst & Young AS  
Thormøhlens gate 53 D, 5006 Bergen  
Postboks 6163, 5892 Bergen

Foretaksregisteret: NO 976 389 387 MVA  
Tlf: +47 24 00 24 00  
www.ey.no  
Medlemmer av Den norske Revisorforening

## UAVHENGIG REVISORS BERETNING

Til generalforsamlingen i Utkilen AS

### Konklusjon

Vi har revidert årsregnskapet for Utkilen AS som består av selskapsregnskapet og konsernregnskapet. Selskapsregnskapet og konsernregnskapet består av balanse per 31. desember 2022, resultatregnskap og kontantstrømpoppstilling for regnskapsåret avsluttet per denne datoen og noter til årsregnskapet, herunder et sammendrag av viktige regnskapsprinsipper.

Etter vår mening oppfylder årsregnskapet gjeldende lovkrav og gir et rettviseende bilde av selskapets og konsernets finansielle stilling per 31. desember 2022 og av deres resultater og kontantstrømmer for regnskapsåret avsluttet per denne datoen i samsvar med regnskapslovens regler og god regnskapsskikk i Norge.

### Grunnlag for konklusjon

Vi har gjennomført revisjonen i samsvar med International Standards on Auditing (ISA-ene). Våre oppgaver og plikter i henhold til disse standardene er beskrevet nedenfor under *Revisors oppgaver og plikter ved revisjonen av årsregnskapet*. Vi er uavhengige av selskapet og konsernet i samsvar med kravene i relevante lover og forskrifter i Norge og *International Code of Ethics for Professional Accountants* (inkludert internasjonale uavhengighetsstandarder) utstedt av International Ethics Standards Board for Accountants (IESBA-reglene), og vi har overholdt våre øvrige etiske forpliktelser i samsvar med disse kravene. Innhentet revisjonsbevis er etter vår vurdering tilstrekkelig og hensiktsmessig som grunnlag for vår konklusjon.

### Øvrig informasjon

Øvrig informasjon omfatter informasjon i selskapets årsrapport bortsett fra årsregnskapet og den tilhørende revisjonsberetningen. Styret og daglig leder (ledelsen) er ansvarlig for den øvrige informasjonen. Vår konklusjon om revisjonen av årsregnskapet dekker ikke den øvrige informasjonen, og vi attesterer ikke den øvrige informasjonen.

I forbindelse med revisjonen av årsregnskapet er det vår oppgave å lese den øvrige informasjonen med det formål å vurdere om årsberetningen inneholder de opplysninger som skal gis i henhold til gjeldende lovkrav og hvorvidt det foreligger vesentlig inkonsistens mellom den øvrige informasjonen og årsregnskapet eller kunnskap vi har opparbeidet oss under revisjonen, eller hvorvidt den tilsynelatende inneholder vesentlig feilinformasjon. Dersom vi konkluderer med at den øvrige informasjonen inneholder vesentlig feilinformasjon eller ikke inneholder de opplysninger som skal gis i henhold til gjeldende lovkrav, er vi pålagt å rapportere det.

Vi har ingenting å rapportere i så henseende, og vi mener at årsberetningen er konsistent med årsregnskapet og inneholder de opplysninger som skal gis i henhold til gjeldende lovkrav.

### Ledelsens ansvar for årsregnskapet

Ledelsen er ansvarlig for å utarbeide årsregnskapet og for at det gir et rettviseende bilde i samsvar med regnskapslovens regler og god regnskapsskikk i Norge. Ledelsen er også ansvarlig for slik intern kontroll som den finner nødvendig for å kunne utarbeide et årsregnskap som ikke inneholder vesentlig feilinformasjon, verken som følge av misligheter eller feil.

Ved utarbeidelsen av årsregnskapet må ledelsen ta standpunkt til selskapets og konsernets evne til fortsatt drift og opplyse om forhold av betydning for fortsatt drift. Forutsetningen om fortsatt drift skal



Building a better  
working world

legges til grunn for årsregnskapet med mindre ledelsen enten har til hensikt å avvike selskapet, konsernet eller virksomheten, eller ikke har noe annet realistisk alternativ.

## Revisors oppgaver og plikter ved revisjonen av årsregnskapet

Vårt mål er å oppnå betryggende sikkerhet for at årsregnskapet som helhet ikke inneholder vesentlig feilinformasjon, verken som følge av misligheter eller feil, og å avgi en revisjonsberetning som inneholder vår konklusjon. Betryggende sikkerhet er en høy grad av sikkerhet, men ingen garanti for at en revisjon utført i samsvar med ISA-ene, alltid vil avdekke vesentlig feilinformasjon. Feilinformasjon kan skyldes misligheter eller feil og er å anse som vesentlig dersom den enkeltvis eller samlet med rimelighet kan forventes å påvirke de økonomiske beslutningene som brukerne foretar på grunnlag av årsregnskapet.

Som del av en revisjon i samsvar med ISA-ene, utøver vi profesjonelt skjønn og utviser profesjonell skepsis gjennom hele revisjonen. I tillegg:

- identifiserer og vurderer vi risikoen for vesentlig feilinformasjon i årsregnskapet, enten det skyldes misligheter eller feil. Vi utformer og gjennomfører revisjonshandlinger for å håndtere slike risikoer, og innhenter revisjonsbevis som er tilstrekkelig og hensiktsmessig som grunnlag for vår konklusjon. Risikoen for at vesentlig feilinformasjon som følge av misligheter ikke blir avdekket, er høyere enn for feilinformasjon som skyldes feil, siden misligheter kan innebære samarbeid, forfalskning, bevisste utelatelser, uriktige fremstillinger eller overstyring av intern kontroll.
- opparbeider vi oss en forståelse av den interne kontrollen som er relevant for revisjonen, for å utforme revisjonshandlinger som er hensiktsmessige etter omstendighetene, men ikke for å gi uttrykk for en mening om effektiviteten av selskapets og konsernets interne kontroll.
- evaluerer vi om de anvendte regnskapsprinsippene er hensiktsmessige og om regnskapsestimaterne og tilhørende noteopplysninger utarbeidet av ledelsen er rimelige.
- konkluderer vi på om ledelsens bruk av fortsatt drift-forutsetningen er hensiktsmessig, og, basert på innhentede revisjonsbevis, hvorvidt det foreligger vesentlig usikkerhet knyttet til hendelser eller forhold som kan skape betydelig tvil om selskapets og konsernets evne til fortsatt drift. Dersom vi konkluderer med at det eksisterer vesentlig usikkerhet, kreves det at vi i revisjonsberetningen henleder oppmerksomheten på tilleggsopplysningene i årsregnskapet, eller, dersom slike tilleggsopplysninger ikke er tilstrekkelige, at vi modifierer vår konklusjon. Våre konklusjoner er basert på revisjonsbevis innhentet frem til datoen for revisjonsberetningen. Etterfølgende hendelser eller forhold kan imidlertid medføre at selskapet og konsernet ikke kan fortsette driften.
- evaluerer vi den samlede presentasjonen, strukturen og innholdet i årsregnskapet, inkludert tilleggsopplysningene, og hvorvidt årsregnskapet gir uttrykk for de underliggende transaksjonene og hendelsene på en måte som gir et rettviseende bilde.
- innhenter vi tilstrekkelig og hensiktsmessig revisjonsbevis vedrørende den finansielle informasjonen til enhetene eller forretningsområdene i konsernet for å kunne gi uttrykk for en mening om konsernregnskapet. Vi er ansvarlige for å fastsette strategien for, samt å følge opp og gjennomføre konsernrevisjonen, og vi har et udelte ansvar for konklusjonen på revisjonen av konsernregnskapet.



**Building a better  
working world**

Vi kommuniserer med styret blant annet om det planlagte omfanget av og tidspunktet for revisjonsarbeidet og eventuelle vesentlige funn i revisjonen, herunder vesentlige svakheter i den interne kontrollen som vi avdekker gjennom revisjonen.

Bergen, 13. juni 2023  
ERNST & YOUNG AS

*Revisjonsberetningen er signert elektronisk*

Jørn Knutsen  
statsautorisert revisor



# PENNEO

Signaturene i dette dokumentet er juridisk bindende. Dokument signert med "Penneo™ - sikker digital signatur".  
De signerende parter sin identitet er registrert, og er listet nedenfor.

"Med min signatur bekrefter jeg alle datoer og innholdet i dette dokument."

## Jørn Knutsen

Statsautorisert revisor

På vegne av: Ernst & Young AS

Serienummer: 9578-5992-4-3012515

IP: 145.62.xxx.xxx

2023-06-13 14:15:31 UTC



Dokumentet er signert digitalt, med **Penneo.com**. Alle digitale signatur-data i dokumentet er sikret og validert av den datamaskin-utregnede hash-verdien av det opprinnelige dokument. Dokumentet er låst og tids-stemplet med et sertifikat fra en betrodd tredjepart. All kryptografisk bevis er integrert i denne PDF, for fremtidig validering (hvis nødvendig).

### Hvordan bekrefter at dette dokumentet er originalen?

Dokumentet er beskyttet av ett Adobe CDS sertifikat. Når du åpner dokumentet i

Adobe Reader, skal du kunne se at dokumentet er sertifisert av **Penneo e-signature service <penneo@penneo.com>**. Dette garanterer at innholdet i dokumentet ikke har blitt endret.

Det er lett å kontrollere de kryptografiske beviser som er lokalisert inne i dokumentet, med Penneo validator - <https://penneo.com/validator>