



ÅRSREGNSKAPET FOR REGNSKAPSÅRET 2023 - GENERELL INFORMASJON

Enheten

Organisasjonsnummer: 889 228 342
Organisasjonsform: Aksjeselskap
Foretaksnavn: KYHNSTUN AS
Forretningsadresse: c/o Furuseth AS
Vardevegen 50
2072 DAL

Regnskapsår

Årsregnskapets periode: 01.01.2023 - 31.12.2023

Konsern

Morselskap i konsern: Ja
Konsernregnskap lagt ved: Ja

Regnskapsregler

Regler for små foretak benyttet: Ja
Benyttet ved utarbeidelsen av årsregnskapet til selskapet: Regnskapslovens alminnelige regler
Benyttet ved utarbeidelsen av årsregnskapet til konsernet: Regnskapslovens alminnelige regler

Årsregnskapet fastsatt av kompetent organ

Bekreftet av representant for selskapet: Harald Furuseth
Dato for fastsettelse av årsregnskapet: 26.03.2024

Grunnlag for avgivelse

År 2023: Årsregnskapet er elektronisk innlevert
År 2022: Tall er hentet fra elektronisk innlevert årsregnskap fra 2023

Det er ikke krav til at årsregnskapet m.v. som sendes til Regnskapsregisteret er undertegnet. Kontrollen på at dette er utført ligger hos revisor/enhetens øverste organ. Sikkerheten ivaretas ved at innsender har rolle/rettighet for innsending av årsregnskapet via Altinn, og ved at det bekreftes at årsregnskapet er fastsatt av kompetent organ.

Brønnøysundregistrene, 06.06.2025



Resultatregnskap

Beløp i: NOK	Note	2023	2022
RESULTATREGNSKAP			
Inntekter			
Annen driftsinntekt		3 174 423	2 947 643
Sum inntekter		3 174 423	2 947 643
Kostnader			
Avskrivning av driftsmidler og immaterielle eiendeler		756 581	655 033
Annen driftskostnad		604 193	682 804
Sum kostnader		1 360 774	1 337 837
Driftsresultat		1 813 649	1 609 805
Finansinntekter og finanskostnader			
Inntekt på investering i datterselskap		20 000 000	12 000 000
Annen renteinntekt		27 428	40 228
Annen finansinntekt		19 692	7 175
Sum finansinntekter		20 047 119	12 047 403
Annen rentekostnad		1 558 625	145 172
Annen finanskostnad		442 356	896 575
Sum finanskostnader		2 000 981	1 041 747
Netto finans		18 046 138	11 005 656
Ordinært resultat før skattekostnad		19 859 787	12 615 461
Skattekostnad på resultat		-30 600	-146 079
Ordinært resultat etter skattekostnad		19 890 387	12 761 540
Årsresultat		19 890 387	12 761 540
Årsresultat etter minoritetsinteresser		19 890 387	12 761 540
Totalresultat		19 890 387	12 761 540
Overføringer og disponeringer			
Ordinært utbytte		5 000 000	2 500 000



Resultatregnskap

Beløp i: NOK	Note	2023	2022
Tilleggsutbytte		2 500 000	5 000 000
Avsatt til annen egenkapital		12 390 387	5 261 540
Sum overføringer og disponeringer		19 890 387	12 761 540



Balanse

Beløp i: NOK	Note	2023	2022
BALANSE - EIENDELER			
Anleggsmidler			
Immaterielle eiendeler			
Utsatt skattefordel		309 985	239 728
Sum immaterielle eiendeler		309 985	239 728
Varige driftsmidler			
Tomter, bygninger o.a. fast eiendom		8 989 817	7 748 795
Maskiner og anlegg		1 726 316	1 929 412
Sum varige driftsmidler		10 716 133	9 678 207
Finansielle anleggsmidler			
Investeringer i aksjer og andeler		88 952 986	88 952 986
Sum finansielle anleggsmidler		88 952 986	88 952 986
Sum anleggsmidler		99 979 104	98 870 921
Omløpsmidler			
Varer			
Fordringer			
Kundefordringer		5 654	317 938
Andre kortsiktige fordringer		20 000 000	5 000 000
Sum fordringer		20 005 654	5 317 938
Bankinnskudd, kontanter og lignende			
Bankinnskudd, kontanter o.l.		1 208 444	155 112
Sum bankinnskudd, kontanter og lignende		1 208 444	155 112
Sum omløpsmidler		21 214 098	5 473 049
SUM EIENDELER		121 193 202	104 343 970

BALANSE - EGENKAPITAL OG GJELD



Balanse

Beløp i: NOK	Note	2023	2022
Egenkapital			
Innskutt egenkapital			
Egne aksjer		100 000	100 000
Overkurs		2 609 581	2 609 581
Sum innskutt egenkapital		2 709 581	2 709 581
Opptjent egenkapital			
Annen egenkapital		67 729 929	55 339 542
Sum opptjent egenkapital		67 729 929	55 339 542
Sum egenkapital		70 439 510	58 049 123
Gjeld			
Langsiktig gjeld			
Annen langsiktig gjeld			
Øvrig langsiktig gjeld		37 622 382	42 678 943
Sum annen langsiktig gjeld		37 622 382	42 678 943
Sum langsiktig gjeld		37 622 382	42 678 943
Kortsiktig gjeld			
Sertifikatlån			30 000
Betalbar skatt		39 657	93 649
Skyldig offentlige avgifter		129 473	86 493
Utbytte		5 000 000	2 500 000
Annen kortsiktig gjeld		7 962 180	905 763
Sum kortsiktig gjeld		13 131 310	3 615 905
Sum gjeld		50 753 692	46 294 848
SUM EGENKAPITAL OG GJELD		121 193 202	104 343 970



Konsernets resultatregnskap

Beløp i: NOK	Note	2023	2022
RESULTATREGNSKAP			
Inntekter			
Salgsinntekt	1	1 256 637 666	729 695 678
Annen driftsinntekt	1, 2	2 826 889	1 903 744
Sum inntekter		1 259 464 554	731 599 422
Kostnader			
Varekostnad		966 110 408	529 162 217
Lønnskostnad	3, 4	108 065 964	77 335 961
Avskrivning av driftsmidler og immaterielle eiendeler	5, 6	49 914 182	39 352 647
Annen driftskostnad	1, 2, 4, 6	113 755 195	87 922 547
Sum kostnader		1 237 845 749	733 773 373
Driftsresultat		21 618 806	-2 173 951
Finansinntekter og finanskostnader			
Inntekt på investering i tilknyttet selskap		34 913	44 589
Annen renteinntekt		3 307 282	2 168 413
Annen finansinntekt		24 612	48 671
Sum finansinntekter		3 366 807	2 261 672
Annen rentekostnad		7 659 543	4 653 434
Sum finanskostnader		7 659 543	4 653 434
Netto finans		-4 292 737	-2 391 762
Ordinært resultat før skattekostnad		17 326 069	-4 565 712
Skattekostnad på ordinært resultat	7	10 142 765	3 449 784
Ordinært resultat etter skattekostnad		7 183 304	-8 015 496
Årsresultat		7 183 304	-8 015 496
Årsresultat etter minoritetsinteresser		7 183 304	-8 015 496
Totalresultat		7 183 304	-8 015 496



Konsernets resultatregnskap

Beløp i: NOK	Note	2023	2022
Overføringer og disponeringer			
Ordinært utbytte		5 000 000	2 500 000
Tilleggsutbytte		2 500 000	5 000 000
Avsatt til annen egenkapital			
Overført fra annen egenkapital		-316 696	-15 515 496
Sum overføringer og disponeringer		7 183 304	-8 015 496



Konsernets balanse

Beløp i: NOK	Note	2023	2022
BALANSE - EIENDELER			
Anleggsmidler			
Immaterielle eiendeler			
Konsesjoner, patenter o.l.			
Utsatt skattefordel	7		
Goodwill	5	93 443 799	122 195 737
Sum immaterielle eiendeler		93 443 799	122 195 737
Varige driftsmidler			
Tomter, bygninger o.a. fast eiendom	6	220 078 308	229 937 002
Maskiner og anlegg	6	29 771 439	35 812 760
Transportmidler	6	1 122 214	1 760 027
Driftsløsøre, inventar o.a. utstyr	6	3 022 123	3 592 262
Sum varige driftsmidler		253 994 085	271 102 051
Finansielle anleggsmidler			
Investering i datterselskap	8		
Investering i annet foretak i samme konsern	8	600 000	600 000
Investeringer i aksjer og andeler	9	153 500	153 500
Andre langsiktige fordringer	10	1 400 415	1 591 867
Sum finansielle anleggsmidler		2 153 915	2 345 367
Sum anleggsmidler		349 591 799	395 643 155
Omløpsmidler			
Varer			
Sum varer	11	112 254 337	91 963 704
Fordringer			
Kundefordringer	10, 12	43 071 169	38 108 657
Livdyrkontrakter	10	25 988 122	22 846 988
Andre kortsiktige fordringer	12	17 931 107	23 608 163
Sum fordringer		86 990 398	84 563 808
Bankinnskudd, kontanter og lignende			
Bankinnskudd, kontanter o.l.	13	54 669 837	18 996 727



Konsernets balanse

Beløp i: NOK	Note	2023	2022
Sum bankinnskudd, kontanter og lignende		54 669 837	18 996 727
Sum omløpsmidler		253 914 572	195 524 238
SUM EIENDELER		603 506 371	591 167 393

BALANSE - EGENKAPITAL OG GJELD

Egenkapital

Innskutt egenkapital

Aksjekapital	14, 15	100 000	100 000
Beholdning av egne aksjer	14		
Overkurs	15	2 609 581	2 609 581
Sum innskutt egenkapital		2 709 581	2 709 581

Opptjent egenkapital

Annen egenkapital	15	360 400 503	360 717 200
Sum opptjent egenkapital		360 400 503	360 717 199

Sum egenkapital

363 110 084 **363 426 780**

Gjeld

Langsiktig gjeld

Pensjonsforpliktelser	4	509 820	778 232
Utsatt skatt	7	9 536 792	10 496 746
Sum avsetninger for forpliktelser		10 046 612	11 274 978

Annen langsiktig gjeld

Gjeld til kredittinstitusjoner	10	68 350 000	76 500 000
Øvrig langsiktig gjeld	10, 12	36 813 636	43 306 769
Sum annen langsiktig gjeld		105 163 636	119 806 769

Sum langsiktig gjeld

115 210 248 **131 081 747**

Kortsiktig gjeld

Gjeld til kredittinstitusjoner	10	8 588 196	8 690 257
Leverandørgjeld	12	39 395 152	35 165 187
Betalbar skatt	7	11 102 719	4 918 591



Konsernets balanse

Beløp i: NOK	Note	2023	2022
Skyldig offentlige avgifter		11 920 095	9 775 203
Utbytte		5 000 000	2 500 000
Annen kortsiktig gjeld	10, 12	49 179 877	35 609 628
Sum kortsiktig gjeld		125 186 038	96 658 865
Sum gjeld		240 396 287	227 740 612
SUM EGENKAPITAL OG GJELD		603 506 371	591 167 393



Brønnøysundregistrene

ÅRSREGNSKAP FOR REGNSKAPSÅRET 2023 - GENERELL INFORMASJON

Journalnummer: 2024 649157

Enheten

Organisasjonsnummer: 889 228 342
Organisasjonsform: Aksjeselskap
Foretaksnavn: KYHNSTUN AS
Forretningsadresse: c/o Furuseth AS
Vardevegen 50
2072 DAL

Regnskapsår

Årsregnskapets periode: 01.01.2023 - 31.12.2023

Konsern

Mørselskap i konsern: Ja
Konsernregnskap lagt ved: Ja

Regnskapsregler

Regler for små foretak benyttet: Ja
Benyttet ved utarbeidelsen av
årsregnskapet til selskapet: Regnskapslovens alminnelige regler
Benyttet ved utarbeidelsen av
årsregnskapet til konsernet: Regnskapslovens alminnelige regler

Årsregnskapet fastsatt av kompetent organ

Bekreftet av representant for selskapet: Harald Furuseth
Dato for fastsettelse av årsregnskapet: 26.03.2024

Grunnlag for avgivelse

År 2023: Årsregnskap er elektronisk innlevert.
År 2022: Tall er hentet fra elektronisk innlevert årsregnskap fra 2023.

Det er ikke krav til at årsregnskapet m.v. som sendes til Regnskapsregisteret er undertegnet. Kontrollen på at dette er utført ligger hos revisor/enhetens øverste organ. Sikkerheten ivaretas ved at innsender har rolle/rettighet for innsending av årsregnskapet via Altinn, og ved at det bekreftes at årsregnskapet er fastsatt av kompetent organ.

Brønnøysundregistrene, 10.08.2024



Organisasjonsnr: 889 228 342
KYHNSTUN AS

RESULTATREGNSKAP

Beløp i: NOK	Note	2023	2022
RESULTATREGNSKAP			
Inntekter			
Annen driftsinntekt		3 174 423	2 947 643
Sum inntekter		3 174 423	2 947 643
Kostnader			
Avskrivning av driftsmidler og immaterielle eiendeler		756 581	655 033
Annen driftskostnad		604 193	682 804
Sum kostnader		1 360 774	1 337 837
Driftsresultat		1 813 649	1 609 805
Finansinntekter og finanskostnader			
Inntekt på investering i datterselskap		20 000 000	12 000 000
Annen renteinntekt		27 428	40 228
Annen finansinntekt		19 692	7 175
Sum finansinntekter		20 047 119	12 047 403
Annen rentekostnad		1 558 625	145 172
Annen finanskostnad		442 356	896 575
Sum finanskostnader		2 000 981	1 041 747
Netto finans		18 046 138	11 005 656
Ordinært resultat før skattekostnad		19 859 787	12 615 461
Skattekostnad på resultat		-30 600	-146 079
Ordinært resultat etter skattekostnad		19 890 387	12 761 540
Årsresultat		19 890 387	12 761 540
Årsresultat etter minoritetsinteresser		19 890 387	12 761 540
Totalresultat		19 890 387	12 761 540
Overføringer og disponeringer			
Ordinært utbytte		5 000 000	2 500 000
Tilleggsutbytte		2 500 000	5 000 000
Avsatt til annen egenkapital		12 390 387	5 261 540
Sum overføringer og disponeringer		19 890 387	12 761 540





Organisasjonsnr: 889 228 342
KYHNSTUN AS

BALANSE

Beløp i: NOK	Note	2023	2022
--------------	------	------	------

BALANSE - EIENDELER

Anleggsmidler

Immaterielle eiendeler

Utsatt skattefordel		309 985	239 728
Sum immaterielle eiendeler		309 985	239 728

Varige driftsmidler

Tomter, bygninger o.a.

fast eiendom		8 989 817	7 748 795
Maskiner og anlegg		1 726 316	1 929 412
Sum varige driftsmidler		10 716 133	9 678 207

Finansielle anleggsmidler

Investeringer i aksjer og andeler

		88 952 986	88 952 986
Sum finansielle anleggsmidler		88 952 986	88 952 986

Sum anleggsmidler

		99 979 104	98 870 921
--	--	-------------------	-------------------

Omløpsmidler

Varer

Fordringer

Kundefordringer		5 654	317 938
Andre kortsiktige fordringer		20 000 000	5 000 000
Sum fordringer		20 005 654	5 317 938

Bankinnskudd, kontanter og lignende

Bankinnskudd, kontanter o. l.

		1 208 444	155 112
Sum bankinnskudd, kontanter og lignende		1 208 444	155 112

Sum omløpsmidler

		21 214 098	5 473 049
--	--	-------------------	------------------

SUM EIENDELER

		121 193 202	104 343 970
--	--	--------------------	--------------------

BALANSE - EGENKAPITAL OG GJELD

Egenkapital

Innskutt egenkapital

Egne aksjer		100 000	100 000
Overkurs		2 609 581	2 609 581
Sum innskutt egenkapital		2 709 581	2 709 581



Opptjent egenkapital		
Annen egenkapital	67 729 929	55 339 542
Sum opptjent egenkapital	67 729 929	55 339 542
Sum egenkapital	70 439 510	58 049 123
Gjeld		
Langsiktig gjeld		
Annen langsiktig gjeld		
Øvrig langsiktig gjeld	37 622 382	42 678 943
Sum annen langsiktig gjeld	37 622 382	42 678 943
Sum langsiktig gjeld	37 622 382	42 678 943
Kortsiktig gjeld		
Sertifikatlån		30 000
Betalbar skatt	39 657	93 649
Skyldig offentlige avgifter	129 473	86 493
Utbytte	5 000 000	2 500 000
Annen kortsiktig gjeld	7 962 180	905 763
Sum kortsiktig gjeld	13 131 310	3 615 905
Sum gjeld	50 753 692	46 294 848
SUM EGENKAPITAL OG GJELD	121 193 202	104 343 970



Organisasjonsnr: 889 228 342
KYHNSTUN AS

KONSERNRESULTATREGNSKAP

Beløp i: NOK	Note	2023	2022
RESULTATREGNSKAP			
Inntekter			
Salgsinntekt	1	1 256 637 666	729 695 678
Annen driftsinntekt	1, 2	2 826 889	1 903 744
Sum inntekter		1 259 464 554	731 599 422
Kostnader			
Varekostnad		966 110 408	529 162 217
Lønnskostnad	3, 4	108 065 964	77 335 961
Avskrivning av driftsmidler og immaterielle eiendeler	5, 6	49 914 182	39 352 647
Annen driftskostnad	1, 2, 4,	113 755 195	87 922 547
Sum kostnader		1 237 845 749	733 773 373
Driftsresultat		21 618 806	-2 173 951
Finansinntekter og finanskostnader			
Inntekt på investering i tilknyttet selskap		34 913	44 589
Annen renteinntekt		3 307 282	2 168 413
Annen finansinntekt		24 612	48 671
Sum finansinntekter		3 366 807	2 261 672
Annen rentekostnad		7 659 543	4 653 434
Sum finanskostnader		7 659 543	4 653 434
Netto finans		-4 292 737	-2 391 762
Ordinært resultat før skattekostnad			
Skattekostnad på ordinært resultat	7	10 142 765	3 449 784
Ordinært resultat etter skattekostnad		7 183 304	-8 015 496
Årsresultat		7 183 304	-8 015 496
Årsresultat etter minoritetsinteresser		7 183 304	-8 015 496
Totalresultat		7 183 304	-8 015 496
Overføringer og disponeringer			
Ordinært utbytte		5 000 000	2 500 000
Tilleggsutbytte		2 500 000	5 000 000
Avsatt til annen egenkapital			



Overført fra annen egenkapital	-316 696	-15 515 496
Sum overføringer og disponeringer	7 183 304	-8 015 496



Organisasjonsnr: 889 228 342
KYHNSTUN AS

KONSERNBALANSE

Beløp i: NOK	Note	2023	2022
BALANSE - EIENDELER			
Anleggsmidler			
Immaterielle eiendeler			
Konsesjoner, patenter o.l.			
Utsatt skattefordel	7		
Goodwill	5	93 443 799	122 195 737
Sum immaterielle eiendeler		93 443 799	122 195 737
Varige driftsmidler			
Tomter, bygninger o.a.			
fast eiendom	6	220 078 308	229 937 002
Maskiner og anlegg	6	29 771 439	35 812 760
Transportmidler	6	1 122 214	1 760 027
Driftsløsøre, inventar o.			
a. utstyr	6	3 022 123	3 592 262
Sum varige driftsmidler		253 994 085	271 102 051
Finansielle anleggsmidler			
Investering i datterselskap	8		
Investering i annet			
foretak i samme konsern	8	600 000	600 000
Investeringer i aksjer og			
andeler	9	153 500	153 500
Andre langsiktige			
fordringer	10	1 400 415	1 591 867
Sum finansielle		2 153 915	2 345 367
anleggsmidler			
Sum anleggsmidler		349 591 799	395 643 155
Omløpsmidler			
Varer			
Sum varer	11	112 254 337	91 963 704
Fordringer			
Kundefordringer	10, 12	43 071 169	38 108 657
Livdyrkontrakter	10	25 988 122	22 846 988
Andre kortsiktige			
fordringer	12	17 931 107	23 608 163
Sum fordringer		86 990 398	84 563 808
Bankinnskudd, kontanter			
og lignende			
Bankinnskudd, kontanter o.			
l.	13	54 669 837	18 996 727
Sum bankinnskudd,		54 669 837	18 996 727
kontanter og lignende			
Sum omløpsmidler		253 914 572	195 524 238



SUM EIENDELER		603 506 371	591 167 393
BALANSE - EGENKAPITAL OG GJELD			
Egenkapital			
Innskutt egenkapital			
Aksjekapital	14, 15	100 000	100 000
Beholdning av egne aksjer	14		
Overkurs	15	2 609 581	2 609 581
Sum innskutt egenkapital		2 709 581	2 709 581
Opptjent egenkapital			
Annen egenkapital	15	360 400 503	360 717 200
Sum opptjent egenkapital		360 400 503	360 717 199
Sum egenkapital		363 110 084	363 426 780
Gjeld			
Langsiktig gjeld			
Pensjonsforpliktelser	4	509 820	778 232
Utsatt skatt	7	9 536 792	10 496 746
Sum avsetninger for forpliktelser		10 046 612	11 274 978
Annen langsiktig gjeld			
Gjeld til kredittinstitusjoner	10	68 350 000	76 500 000
Øvrig langsiktig gjeld	10, 12	36 813 636	43 306 769
Sum annen langsiktig gjeld		105 163 636	119 806 769
Sum langsiktig gjeld		115 210 248	131 081 747
Kortsiktig gjeld			
Gjeld til kredittinstitusjoner	10	8 588 196	8 690 257
Leverandørgjeld	12	39 395 152	35 165 187
Betalbar skatt	7	11 102 719	4 918 591
Skyldig offentlige avgifter		11 920 095	9 775 203
Utbytte		5 000 000	2 500 000
Annen kortsiktig gjeld	10, 12	49 179 877	35 609 628
Sum kortsiktig gjeld		125 186 038	96 658 865
Sum gjeld		240 396 287	227 740 612
SUM EGENKAPITAL OG GJELD		603 506 371	591 167 393



Organisasjonsnr: 889 228 342
KYHNSTUN AS

NOTEOPPLYSNINGER - SELSKAP - alle poster oppgitt i hele tall

Note

Antall årsverk i regnskapsåret
0.00

Sum Beløp

Balanseført verdi 31.12. Varige driftsmidler Immaterielle eiend.

Konsernregnskap

Morselskapet sitt navn

Forretningskontor for morselskapet

Begrunnelse for at datterselskap er utelatt fra konsolideringen

Samlet beløp - tilknyttet selskap Årets Fjorårets

Samlet beløp - foretak i samme konsern Årets Fjorårets

Samlet beløp - foretak i samme konsern Årets Fjorårets

Samlet beløp - felles kontrollert virksomhet Årets Fjorårets

Pantstillelse Beløp

Beholdning av egne aksjer Antall Pålydende Andel av aksjek.



Organisasjonsnr: 889 228 342
KYHNSTUN AS

NOTEOPPLYSNINGER - KONSERN

- alle poster oppgitt i hele tall



**Konsernregnskap
2023**

**for
Kyhnstun AS**



KYHNSTUN AS Konsern

Årsberetning for 2023

Virksomheten

Kyhnstun AS er beliggende på Bjørke i Eidsvoll kommune og morselskapets virksomhet er i hovedsak begrenset til investering i en langsiktig aksjepost. Konsernets omsetning som i hovedsak er datterselskapet Furuseth AS sin aktivitet, er beliggende på Dal i Ullensaker kommune og utfører i tillegg til slaktning og nedskjæring, forbrukerpakking av kjøttvarer. Selskapet omsetter også livdyr.

Pr. 01.04.22 ble Kyhnstun konsern etablert ved oppkjøp av A-aksjene i Furuseth AS som gir bestemmende innflytelse i dette selskapet fra samme tidspunkt.

Styret mener at årsberetningen og regnskapet med tilhørende noter, gir en fullgod oversikt over selskapets eiendeler og gjeld, finansielle stilling og resultat.

Fortsatt drift

I årsregnskapet er forutsetningen for fortsatt drift lagt til grunn, da det etter styrets oppfatning ikke er forhold som tilsier noe annet.

Arbeidsmiljø og personale

Morselskapet Kyhnstun AS har ingen ansatte. For datterselskapet Furuseth AS har det ikke forekommet alvorlige eller kritiske arbeidsulykker i løpet av året, men vi har ikke nådd målsetting om null avvik angående trakassering/vold og arbeidsrelatert fravær. Det er 12 flere fysiske skader i 2023 i forhold til i fjor og årsak kan være utfordring med tilstrekkelig bemanning og stress som følge av dette.

I 2024 er målsettingen å sørge for mer optimal bemanningskabal og forebyggende arbeid angående trivsel på arbeidsplassen

Sykefraværet i beretningsåret år var 6,4 % av total arbeidstid - en nedgang på 1,4 % fra året før. Det er i 2023 foretatt en bedriftsundersøkelse som vil være utgangspunktet for det videre HMS arbeidet i 2024. Hovedmål er å øke trivsel, redusere arbeidsskader, unngå avvik angående trakassering/vold/diskriminering og på å nå et sykefravær på 4% eller lavere.

Likestilling

Morselskapet Kyhnstun AS har ingen ansatte. Datterselskapet Furuseth AS hadde ved årets utgang 184 medarbeidere – herav 38 kvinner. Styret i Kyhnstun AS har 1 kvinne og følgelig representert med 25% av styrets medlemmer.

Det arbeides aktivt og målrettet for å fremme likestilling, hindre diskriminering på grunn av kjønn, graviditet, permisjon ved fødsel eller adopsjon, omsorgsoppgaver, etnisitet, religion, livssyn, funksjonsnedsettelse, kjønnsidentitet eller kombinasjon av disse.

Det søkes å hindre trakassering, seksuell trakassering og kjønnsbasert vold. Arbeidet omfatter blant annet områdene rekruttering, lønns- og arbeidsvilkår, forfremmelse, utviklingsmuligheter, tilrettelegging og mulighet for å kombinere arbeid og familieliv.

For ytterligere detaljer se vår hjemmeside:

Furuseth.no/om-oss/vart-samfunnsansvar/likestillingsredegjørelse



Diskriminering

Morselskapet Kyhnstun AS har ingen ansatte. Datterselskapet Furuseth AS behandler alle likt vedrørende rekruttering, lønn- og arbeidsvilkår, forfremmelse, utviklingsmuligheter og beskyttelse mot trakassering uavhengig av etnisitet, nasjonal opprinnelse, avstamming, hudfarge, språk, og livssyn.

For ytterligere detaljer se vår hjemmeside:

[Furuseth.no/om-oss/vart-samfunnsansvar/likestillingsredegjørelse](https://furuseth.no/om-oss/vart-samfunnsansvar/likestillingsredegjørelse)

Miljørapportering

Morselskapet Kyhnstun AS har ingen aktivitet som påvirker miljøet. Vedrørende datterselskapet Furuseth AS er alle pålegg blir fulgt når det gjelder utslipp til luft og vann, og det arbeides kontinuerlig med forbedringer på dette området.

I 2023 ble det brukt 8,5 GWh elektrisk kraft og forbruk av fyringsolje nr. 1 til energi og brenseler fjernet. Til slakteprosessen ble det brukt 172,4 tonn propan. Vannforbruket utgjorde 95.434 m³.

Avfall og proteinråstoffet fra slakting/skjæring blir levert til godkjente mottak for videreforedling.

For ytterligere detaljer se vår hjemmeside:

[Furuseth.no/om-oss/vart-samfunnsansvar/miljø og klima](https://furuseth.no/om-oss/vart-samfunnsansvar/miljø-og-klima)

Redegjørelse etter åpenhetsloven

Virksomheten arbeider med og har utført aktsomhetsvurderinger etter Åpenhetsloven §4. Denne beskrivelsen er offentlig tilgjengelig via virksomhetens hjemmeside.

Fremtidig utvikling

Konsernet gjennom datterselskap Furuseth AS opererer i det norske marked, et marked som preges av sterk konkurranse og pressede marginer. Løpende modernisering, rasjonaliseringstiltak, kostnadseffektivisering, samt med fokus på et godt arbeidsmiljø, har vist seg å gi tilfredsstillende resultater for selskapet og vil fortsatt være et grunnleggende element i den fremtidige strategi.

Resultat, investeringer m.v.

Den finansielle stillingen i konsernselskapet er tilfredsstillende. Morselskapets egenkapital utgjør 70,8 mnok med en total kapital på 121,2 mnok. Egenkapitalen for konsernet er 363,1 mnok ved utgangen av 2023 og utgjør 60,2 % av total kapitalen.

De samlede nettoinvesteringene i konsernet var 3,9 mnok. Morselskapets investeringer beløp seg til 1,8 mnok i 2023. Det er blant annet investert i nytt containerbygg, ny serverpark og kjøp av eiendom.

Konsernets omsetning skriver seg i alle hovedsak fra datterselskapet Furuseth AS og er økt med ca. 109 mnok. fra 2022 til 2023. En fremtidig god balanse i markedet er derfor en forutsetning for at selskapet skal opprettholde både omsetning og den positive resultat utviklingen man har sett de to siste årene.

Konsernet gjennom datterselskapet Furuseth AS ble sertifisert og godkjent etter mattrygghetsstandarden FSSSC 22000 v5,1 i 2022. Sertifiseringen ble godkjent og fornyet i 2023. Det betyr at selskapets mattrygghetssystem er i tråd med kundekrav og internasjonal standard. Furuseth AS vil fortsette med kontinuerlige forbedringer.



Finansiell risiko

Markedsrisiko

Deler av selskapets lån er eksponert mot endringer i rentenivået da lånet har flytende rente. Videre kan endringer i rentenivået påvirke investeringsmulighetene i fremtidige perioder.

Kredittrisiko

Risiko for at våre samarbeidsparter ikke har økonomisk evne til å oppfylle sine forpliktelser anses som lav, da det historisk sett har vært svært lite tap på utestående fordringer. Det er ikke inngått avtaler om motregning eller andre finansielle instrumenter som øker kredittrisikoen i selskapet.

Likviditetsrisiko

Likviditeten i konsernet vurderes som tilfredsstillende. Årsak til forskjell mellom netto kontantstrøm fra operasjonelle aktiviteter i kontantstrømmen og driftsresultatet er i hovedsak stor økning i varelagerbinding i 2023.

Forsknings- og utviklingsaktiviteter

Selskapet har ingen pågående utviklingsaktiviteter.

Ansvarsforsikring for styrets medlemmer og daglig leder

Det er ikke tegnet noen ansvarsforsikring for styrets medlemmer og eller daglig leder.

Årsresultat og disponeringer

Regnskapet for 2023 er gjort opp med et årsresultat etter skatt på

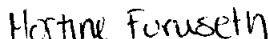
Kr. 7.183.304,- for konsernet og kr.19.890.387,- for morselskapet.

Overskuddet i morselskapet foreslås disponert som følger:

Avsatt til utbytte	kr. 5.000.000,-
Tilleggsutbytte	kr. 2.500.000,-
Overført til annen egenkapital	kr. 316.696,-

For styret i Kyhnstun AS
Dal, 26. mars 2024


Harald Fururseth
Styreleder


Martine Fururseth
Styremedlem


Christoffer Fururseth
Styremedlem


Sebastian Fururseth
Styremedlem



RESULTATREGNSKAP - MOR/KONSERN					
KYHNSTUN AS					
2023	Morselskap 2022		Note	Konsern 2023	2022
DRIFTSINNEKTER OG DRIFTSKOSTNADER					
0	0	Salgsinntekt	1	1 256 637 666	729 695 678
3 174 423	2 947 643	Annen driftsinntekt	1, 2	2 826 889	1 903 744
3 174 423	2 947 643	Sum driftsinntekter		1 259 464 554	731 599 422
0	0	VAREKOSTNAD		966 110 408	529 162 217
0	0	Lønnskostnad	3, 4	108 065 964	77 335 961
756 581	655 033	Avskrivning av driftsmidler og immateriel	5, 6	49 914 182	39 352 647
604 193	682 804	Annen driftskostnad	1, 2, 4, 6	113 755 195	87 922 547
1 360 774	1 337 837	Sum driftskostnader		1 237 845 749	733 773 373
1 813 649	1 609 805	Driftsresultat		21 618 806	-2 173 951
FINANSINNEKTER OG FINANSKOSTNADER					
20 000 000	12 000 000	Inntekt på investering i datterselskap		0	0
0	0	Inntekt på investering i tilknyttet selskap		34 913	44 589
27 428	0	Annen renteinntekt		3 307 282	2 168 413
19 692	47 403	Annen finansinntekt		24 612	48 671
2 000 981	1 041 747	Annen rentekostnad		7 659 543	4 653 434
18 046 138	11 005 656	Resultat av finansposter		-4 292 737	-2 391 762
19 859 787	12 615 461	Ordinært resultat før skattekostnad		17 326 069	-4 565 712
-30 600	-146 079	Skattekostnad på ordinært resultat	7	10 142 765	3 449 784
19 890 387	12 761 540	Ordinært resultat		7 183 304	-8 015 496
EKSTRAORDINÆRE INNEKTER OG KOSTNADER					
19 890 387	12 761 540	Årsresultat		7 183 304	-8 015 496
19 890 387	12 761 540	Majoritetens andel		7 183 304	-8 015 496
OVERFØRINGER					
5 000 000	2 500 000	Avsatt til utbytte		5 000 000	2 500 000
2 500 000	5 000 000	Tilleggsutbytte		2 500 000	5 000 000
12 390 387	5 261 540	Avsatt til annen egenkapital		0	0
0	0	Overført fra annen egenkapital		316 696	15 515 496
19 890 387	12 761 540	Sum disponert		7 183 304	-8 015 496



BALANSE - MOR/KONSERN					
KYHNSTUN AS					
	Morselskap		Note	Konsern	
	2023	2022		2023	2022
EIENDELER					
ANLEGGSMIDLER					
IMMATERIELLE EIENDELER					
309 985	239 728	Utsatt skattefordel	7	0	0
0	0	Goodwill	5	93 443 799	122 195 737
309 985	239 728	Sum immaterielle eiendeler		93 443 799	122 195 737
VARIGE DRIFTSMIDLER					
8 989 817	7 748 795	Tomter, bygninger o.a. fast eiendom	6	220 078 308	229 937 002
1 726 316	1 929 412	Maskiner og anlegg	6	29 771 439	35 812 760
0	0	Transportmidler	6	1 122 214	1 760 027
0	0	Driftsløsøre, inventar o.a. utstyr	6	3 022 123	3 592 262
10 716 133	9 678 207	Sum varige driftsmidler		253 994 085	271 102 051
FINANSIELLE ANLEGGSMIDLER					
0	0	Investeringer i annet foretak i samme ko	8	600 000	600 000
88 952 986	88 952 986	Investeringer i aksjer og andeler	9	153 500	153 500
0	0	Andre langsiktige fordringer	10	1 400 415	1 591 867
88 952 986	88 952 986	Sum finansielle anleggsmidler		2 153 915	2 345 367
99 979 104	98 870 921	Sum anleggsmidler		349 591 799	395 643 155
OMLØPSMIDLER					
0	0	Lager av varer og annen beholdning	11	112 254 337	91 963 704
FORDRINGER					
5 654	317 938	Kundefordringer	10, 12	43 071 169	38 108 657
0	0	Livdyrkontrakter	10	25 988 122	22 846 988
20 000 000	5 000 000	Andre kortsiktige fordringer	12	17 931 107	23 608 163
20 005 654	5 317 938	Sum fordringer		86 990 398	84 563 808
1 208 444	155 112	Bankinnskudd, kontanter o.l.	13	54 669 837	18 996 727
21 214 098	5 473 049	Sum omløpsmidler		253 914 572	195 524 238
121 193 202	104 343 970	Sum eiendeler		603 506 371	591 167 393




BALANSE - MOR/KONSERN


Morselskap		KYHNSTUN AS		Konsern	
2023	2022		Note	2023	2022
EGENKAPITAL OG GJELD					
INNSKUTT EGENKAPITAL					
100 000	100 000	Egne aksjer	14	100 000	100 000
2 609 581	2 609 581	Overkurs	15	2 609 581	2 609 581
2 709 581	2 709 581	Sum innskutt egenkapital		2 709 581	2 709 581
OPPTJENT EGENKAPITAL					
67 729 929	55 339 542	Annen egenkapital	15	360 400 503	360 717 200
67 729 929	55 339 542	Sum opptjent egenkapital		360 400 503	360 717 199
70 439 510	58 049 123	Sum egenkapital		363 110 084	363 426 780
GJELD					
AVSETNING FOR FORPLIKTELSE					
0	0	Pensjonsforpliktelser	4	509 820	778 232
0	0	Utsatt skatt	7	9 536 792	10 496 746
0	0	Sum avsetning for forpliktelser		10 046 612	11 274 978
ANNEN LANGSIKTIG GJELD					
0	0	Gjeld til kredittinstitusjoner	10	68 350 000	76 500 000
37 622 382	42 678 943	Øvrig langsiktig gjeld	10, 12	36 813 636	43 306 769
37 622 382	42 678 943	Sum annen langsiktig gjeld		105 163 636	119 806 769
KORTSIKTIG GJELD					
0	0	Gjeld til kredittinstitusjoner	10	8 588 196	8 690 257
0	0	Leverandørgjeld	12	39 395 152	35 165 187
39 657	93 649	Betalbar skatt	7	11 102 719	4 918 591
129 473	86 493	Skyldig offentlige avgifter		11 920 095	9 775 203
5 000 000	2 500 000	Utbytte		5 000 000	2 500 000
7 962 180	935 763	Annen kortsiktig gjeld	10, 12	49 179 877	35 609 628
13 131 310	3 615 905	Sum kortsiktig gjeld		125 186 038	96 658 865
50 753 692	46 294 848	Sum gjeld		240 396 287	227 740 612
121 193 202	104 343 970	Sum egenkapital og gjeld		603 506 371	591 167 393

Eidsvoll, 26.03.2024
Styret i Kyhnstun AS


Harald Furuseth
styreleder


Christoffer Furuseth
styremedlem


Martine Furuseth
styremedlem


Sebastian Furuseth
styremedlem

Kontantstrømoppstilling
KyhNSTUN AS Konsern

Morselskap		Konsern	
2023	2022	2023	2022
Kontantstrømmer fra operasjonelle aktiviteter			
19 859 787	12 615 461	17 326 069	-4 565 712
-93 649	-91 184	-4 918 591	-
756 581	655 033	49 914 182	39 352 647
-	-	-76 960	-
-	-	-20 290 633	-45 361 320
312 284	-312 284	-8 103 646	1 453 811
-	-	4 229 965	2 282 020
42 980	1 013 068	15 893 280	429 545
20 877 983	13 880 094	53 973 666	-6 409 009
Kontantstrøm fra investeringsaktiviteter			
-1 794 507	-1 892 176	-4 054 278	-7 000 016
-15 000 000	-4 896 455	-	-
-	10 850 700	-	79 319
-16 794 507	-36 244 902	-4 054 278	-6 920 697
Kontantstrømmer fra finansieringsaktiviteter			
-	-33 770	-	-
1 969 856	26 647 879	-	-7 149 604
-	-	-9 246 277	-8 150 000
-5 000 000	-5 000 000	-5 000 000	-5 000 000
-3 030 144	21 614 109	-14 246 277	-20 299 604
1 053 332	-750 699	35 673 111	-33 629 311
-	-	0	-
155 112	905 810	18 996 727	52 626 037
1 208 444	155 112	54 669 837	18 996 727
Denne består av:			
1 208 444	155 112	54 669 837	18 996 727
10 000 000	10 000 000	30 000 000	30 000 000
-	-	-	-



Regnskapsprinsipper

Årsregnskapet, som består av resultatregnska, balanse, noter og kontantstrøm, er satt opp i samsvar med regnskapsloven og god regnskapsskikk.

Bruk av estimater

Utarbeidelse av regnskaper i samsvar med regnskapsloven krever bruk av estimater. Videre krever anvendelse av selskapets regnskapsprinsipper at ledelsen må utøve skjønn. Områder som i stor grad inneholder slike skjønnsmessige vurderinger, høy grad av kompleksitet, eller områder hvor forutsetninger og estimater er vesentlige for årsregnskapet, er beskrevet i notene.

Aksjer i datterselskap og tilknyttet selskap

Datterselskaper er selskaper der morselskapet har kontroll, og dermed bestemmende innflytelse på enhetens finansielle og operasjonelle strategi, normalt ved å eie mer enn halvparten av den stemmeberettigede kapitalen. Investeringer med 20-50 % eie av stemmeberettiget kapital og betydelig innflytelse, defineres som tilknyttede selskaper.

Følgende selskaper inngår i konsernet 31.12.:

Mor- og datterselskaper	Eierandel
Kyhntun AS (morselskap)	
Furuseth AS	100 %
Mør AS	100 %

Mør AS er vurdert uvesentlig for konsernet og er ikke konsolidert inn i 2023.

Regnskapsprinsipper for aksjer i datterselskaper og tilknyttede selskaper

Kostmetoden brukes som prinsipp for investeringer i datterselskaper og tilknyttede selskaper i selskapsregnskapet. Kostprisen økes når midler tilføres ved kapitalutvidelse, eller når det gis konsernbidrag til datterselskap. Mottatte utdelinger resultatføres i utgangspunktet som inntekt. Utdelinger som overstiger andel av opptjent egenkapital etter kjøpet føres som reduksjon av anskaffelseskost. Utbytte/konsernbidrag fra datterselskap regnskapsføres det samme året som datterselskapet avsetter beløpet. Utbytte fra andre selskaper regnskapsføres som finansinntekt når utbyttet er vedtatt.

Konsolideringsprinsipper

Datterselskaper blir konsolidert fra det tidspunkt kontrollen er overført til konsernet (oppkjøpstidspunktet).

I konsernregnskapet erstattes posten aksjer i datterselskap med datterselskapets eiendeler og gjeld. Konsernregnskapet utarbeides som om konsernet var én økonomisk enhet. Transaksjoner, urealisert fortjeneste og mellomværende mellom selskapene i konsernet elimineres.

Kjøpte datterselskaper regnskapsføres i konsernregnskapet basert på morselskapets anskaffelseskost. Anskaffelseskost tilordnes identifiserbare eiendeler og gjeld i datterselskapet, som oppføres i konsernregnskapet til virkelig verdi på oppkjøpstidspunktet. Eventuell merverdi ut over hva som kan henføres til identifiserbare eiendeler og gjeld, balanseføres som goodwill. Goodwill behandles som en residual og balanseføres med den andelen som er observert i oppkjøpstransaksjonen. Merverdier i konsernregnskapet avskrives over de oppkjøpte eiendelenes forventede levetid.

Salgsinntekter

Inntekter ved salg av varer og tjenester vurderes til virkelig verdi av vederlaget, netto etter fradrag for merverdiavgift, returer, rabatter og andre avslag. Salg av varer resultatføres når en enhet innenfor konsernet har levert sine produkter til kunden og det ikke er uoppfylte forpliktelser som kan påvirke kundens aksept av leveringen. Levering er ikke foretatt før produktene er sendt til avtalt sted og risiko for tap og ukurans er overført til kunden.



Klassifisering av balanseposter

Eiendeler bestemt til varig eie eller bruk klassifiseres som anleggsmidler. Eiendeler som er tilknyttet varekretsløpet klassifiseres som omløpsmidler. Fordringer for øvrig klassifiseres som omløpsmidler hvis de skal tilbakebetales innen ett år. Ved klassifisering av kortsiktig og langsiktig gjeld er tilsvarende kriterier lagt til grunn. Et års avdrag langsiktig gjeld er imidlertid medtatt under kortsiktig gjeld.

Anleggsmidler vurderes til anskaffelseskost, men nedskrives til virkelig verdi når verdifallet forventes å ikke være av forbigående art. Anleggsmidler med begrenset økonomisk levetid avskrives planmessig.

Omløpsmidler vurderes til laveste av anskaffelseskost og virkelig verdi. Kortsiktig gjeld balanseføres til nominelt mottatt beløp på etableringstidspunktet

Anskaffelseskost

Anskaffelseskost for eiendeler omfatter kjøpesummen for eiendelen, med fradrag for bonuser, rabatter og lignende, og med tillegg for kjøpsutgifter (frakt, toll, offentlige avgifter som ikke refunderes og eventuelle andre direkte kjøpsutgifter).

Immaterielle eiendeler og goodwill

Goodwill har oppstått i forbindelse med kjøp av datterselskaper. Goodwill avskrives over forventet levetid.

Varige driftsmidler

Tomter avskrives ikke. Andre varige driftsmidler balanseføres og avskrives lineært til restverdi over driftsmidlenes forventede utnyttbare levetid. Ved endring i avskrivningsplan fordeles virkningen over gjenværende avskrivningstid ("knekkpunktmetoden"). Vedlikehold av driftsmidler kostnadsføres løpende under driftskostnader. Påkostninger og forbedringer tillegges driftsmidlets kostpris og avskrives i takt med driftsmidlet. Skillet mellom vedlikehold og påkostning/forbedring regnes i forhold til driftsmidlets stand på anskaffelsestidspunktet.

Leide (leasede) driftsmidler balanseføres som driftsmidler hvis leiekontrakten anses som finansiell.

Andre aksjer og eiendeler klassifisert som anleggsmidler

Aksjer og investeringer i ansvarlige selskaper og komandittselskaper hvor selskapet ikke har betydelig innflytelse, er vurdert etter kostmetoden. Investeringene nedskrives til virkelig verdi ved verdifall som forventes å ikke være forbigående. Mottatt utbytte fra selskapene inntektsføres som annen finansinntekt.

Nedskrivning av anleggsmidler

Ved indikasjon om at balanseført verdi av et anleggsmiddel er høyere enn virkelig verdi, foretas det test for verdifall. Testen foretas for det laveste nivå av anleggsmidler som har selvstendige kontantstrømmer. Hvis balanseført verdi er høyere enn både salgsverdi og bruksverdi (nåverdi ved fortsatt bruk/eie), foretas det nedskrivning til det høyeste av salgsverdi og bruksverdi.

Tidligere nedskrivninger, med unntak for nedskrivning av goodwill, reverseres hvis forutsetningene for nedskrivningen ikke lenger er til stede.

Varelager

Varer vurderes til det laveste av anskaffelseskost (etter FIFO-prinsippet) og netto salgsverdi. For råvarer og varer i arbeid beregnes netto salgsverdi til salgsværdien av ferdig tilvirkede varer redusert for gjenværende tilvirkningskostnader og salgskostnader. Egenproduserte varer er verdsatt til laveste av tilvirkningskost og virkelig verdi. For ferdig tilvirkede varer og varer under tilvirkning består anskaffelseskost av utgifter til produktutforming, materialforbruk, direkte lønn, og andre direkte og indirekte produksjonskostnader (basert på normal kapasitet). Virkelig verdi er estimert salgspris fratrukket nødvendige utgifter til ferdigstillelse og salg.



Fordringer

Kundefordringer føres opp i balansen etter fradrag for avsetning til forventede tap. Avsetning til tap gjøres på grunnlag av individuell vurdering av fordringene og en tilleggsavsetning som skal dekke øvrige påregnelige tap. Vesentlige økonomiske problemer hos kunden, sannsynligheten for at kunden vil gå konkurs eller gjennomgå økonomisk restrukturering, og utsettelse og mangler ved betalinger anses som indikatorer på at kundefordringer må nedskrives.

Andre fordringer, både omløpsfordringer og anleggsfordringer, føres opp til det pålydende. Avsetning til tap vurderes på samme måte som for kundefordringer.

Gjeld

Gjeld, med unntak for enkelte avsetninger for forpliktelser, balanseføres til nominelt gjeldsbeløp.

Pensjoner

Selskapet har ulike pensjonsordninger. Pensjonsordningene er finansiert gjennom innbetalinger til forsikringselskap, med unntak av AFP-ordningen. Selskapet har både innskuddsplaner og ytelsesplaner.

Innskuddsplaner

Ved innskuddsplaner betaler selskapet innskudd til et forsikringselskap. Selskapet har ingen ytterligere betalingsforpliktelse etter at innskuddene er betalt. Innskuddene regnskapsføres som lønnskostnad. Eventuelle forskuddsbetalte innskudd balanseføres som eiendel (pensjonsmidler) i den grad innskuddet kan refunderes eller redusere framtidige innbetalinger.

AFP-ordningen er en usikret ytelsesbasert flerforetaksordning. En slik ordning er reelt en ytelsesplan, men behandles regnskapsmessig som en innskuddsplan som følge av at ordningens administrator ikke gir tilstrekkelig informasjon til å beregne forpliktelsen på en pålitelig måte.

Ytelsesplaner

En ytelsesplan er en pensjonsordning som ikke er en innskuddsplan. Typisk er en ytelsesplan en pensjonsordning som definerer en pensjonsutbetaling som en ansatt vil motta ved pensjonering. Pensjonsutbetalingen er normalt avhengig av flere faktorer, som alder, antall år i selskapet og lønn. Den balanseførte forpliktelsen knyttet til ytelsesplaner er nåverdien av de definerte ytelsene på balansedagen minus virkelig verdi av pensjonsmidlene (innbetalte beløp til forsikringselskap), justert for ikke resultatførte estimatavvik og ikke resultatførte kostnader knyttet til tidligere perioders pensjonsopptjening. Pensjonsforpliktelsen beregnes årlig av en uavhengig aktuar ved bruk av en lineær opptjeningsmetode.

Planendringer amortiseres over forventet gjenværende opptjeningstid. Det samme gjelder estimatavvik som skyldes ny informasjon eller endringer i de aktuarmessige forutsetningene, i den grad de overstiger 10% av den største av pensjonsforpliktelsene og pensjonsmidlene (korridor).

Skatt

Skattekostnaden i resultatregnskapet omfatter både periodens betalbare skatt og endring i utsatt skatt. Utsatt skatt beregnes på grunnlag av de midlertidige forskjeller som eksisterer mellom regnskapsmessige og skattemessige verdier, samt eventuelt ligningsmessig underskudd til fremføring ved utgangen av regnskapsåret. Skatteøkende og skattereduserende midlertidige forskjeller som reverserer eller kan reversere i samme periode er utlignet. Oppføring av utsatt skattefordel på netto skattereduserende forskjeller som ikke er utlignet og underskudd til fremføring, begrunnes med antatt fremtidig inntjening. Utsatt skatt og skattefordel som kan balanseføres oppføres netto i balansen.

Kontantstrømoppstilling

Kontantstrømoppstillingen utarbeides etter den indirekte metoden. Kontanter og kontantekvivalenter omfatter kontanter, bankinnskudd og andre kortsiktige likvide plasseringer, som umiddelbart og med uvesentlig kursrisiko kan konverteres til kjente kontantbeløp og med gjenværende løpetid mindre enn tre måneder fra anskaffelsesdato.

**Note 1 Driftsinntekter**

Morselskapet			Konsernet	
2023	2022		2023	2022
0	0	Salgsinntekter	1 256 638	729 696
0	0	Andre driftsinntekter	2 827	1 904
3 174	2 948	Leieinntekter (Furuseth AS)	0	0
3 174	2 948	Sum	1 259 465	731 599

2023	2022	Fordeling på virksomhetsområder	2023	2022
0	0	Industri	1 015 923	562 590
0	0	Dagligvare	36 099	22 589
0	0	Livdyr	204 616	144 516
0	0	Øvrige	2 827	1 904
3 174	2 948	Leieinntekter (Furuseth AS)	0	0
3 174	2 948	Sum	1 259 465	731 599

I all hovedsak skjer overstående salg i Norge
Inkluderti i salgsinntekter for konsern ovenfor er også offentlig tilskudd til frakt med TNOK 4 120.

Note 2 Transaksjoner med nærstående parter

Ytelser til ledende ansatte er omtalt i note 3, og mellomværende med konsernselskaper er omtalt i note 11.

Morselskapets transaksjoner med nærstående parter:	2023
a) Salg av varer og tjenester	
Salg av varer:	
- Tilknyttede selskaper	0
Salg av tjenester:	
- Datterselskap	3 174
- Nære familiemedlemmer av person XX som er kontrollerende eier	0
Sum salg av varer og tjenester	3 174
b) Kjøp av varer og tjenester	
Kjøp av varer:	
- Tilknyttede selskaper	0
Kjøp av tjenester:	
- Foretak kontrollert av ledende ansatt	0

Salg av varer og tjenester gjelder utleie av grise nav til Furuseth AS
Alle transaksjoner med nærstående parter er eliminert i konsernet



Noter til årsregnskapet for 2023

Note 3 Lønnskostnader, antall ansatte, godtgjørelser, lån til ansatte mm.

Morselskapet		Lønnskostnader	Konsernet	
2023	2022		2023	2022
0	0	Lønninger	90 827	63 692
0	0	Arbeidsgiveravgift	13 371	9 452
0	0	Pensjonskostnader	4 957	2 046
0	0	Andre ytelser	-1 089	2 145
0	0	Sum	108 066	77 335

0	0	Sysselsatte årsverk i regnskapsåret har vært	182	169
---	---	----------------------------------------------	-----	-----

i tillegg kommer innleid arbeidskraft

Ytelser til ledende personer	Daglig leder	Styret
Lønn*	1 090	120
Arbeidsgiveravgift	154	17
Pensjonsutgifter	22	0
Annen godtgjørelse	12	0

* Ekskludert styrehonorar på TNOK 80.

Verken styreleder eller daglig leder har noen bonusavtaler, og de har heller ingen avtaler om godtgjørelse ved opphør av arbeidsforholdet/vervet.

Det er ikke gitt lån/sikkerhetsstillelse til daglig leder, styrets leder eller andre nærstående parter.

Kostnadsført godtgjørelse til revisor	Morselskap	Konsern
Lovpålagt revisjon	126	495
Andre attestasjonstjenester	0	0
Skatterådgivning (inkl. teknisk bistand med ligningspapirer)	20	142
Andre tjenester utenfor revisjon (inkl. teknisk bistand med årsregnskap)	0	0
Sum	146	636



Note 4 Pensjoner Konsernet

Konsernet har pensjonsordninger som omfatter 213 personer i konsernet. Datterselskapet har en kollektiv lukket pensjonsordning etter Lov om foretakspensjon, og datterselskapet har innskuddsordninger for de øvrige ansatte. Forpliktelsene knyttet til den kollektive ordningen er dekket gjennom et forsikringselskap. Tilleggspensjonsordningen finansieres over selskapets drift. Innskuddspensjonene inklusive arbeidsgiveravgift kostnadsføres løpende.

Datterselskapet og konsernet har også en avtalefestet førtidspensjonsordning (AFP). Denne er å anse som en ytelsesbasert flerforetaksordning, men regnskapsføres som en innskuddsordning frem til det foreligger pålitelig og tilstrekkelig informasjon slik at konsernet kan regnskapsføre sin proporsjonale andel av pensjonskostnad, pensjonsforpliktelse og pensjonsmidler i ordningen. Datterselskapets forpliktelser er dermed ikke balanseført som gjeld.

Datterselskapet og konsernets pensjonsordninger tilfredsstiller kravene i lov om obligatorisk tjenestepensjon.

Personer i ordningene	Morselskapet		Konsernet	
	Aktive	Pensjonister	Aktive	Pensjonister
Innskuddspensjon	0	0	172	0
Ytelsesordning	0	0	0	19
AFP-ordning	0	0	0	19
Pensjonsutbetalinger over drift	0	0	0	3

Kostnadsført årspremie for innskuddspensjon i 2023 utgjør TNOK 2 878.

Resultatregnskap	Morselskapet 2023		Konsernet 2023	
	Sikret	Usikret	Sikret	Usikret
Nåverdi av årets pensjonsopptjening	0	0	0	0
Rentekostnad av pensjonsforpliktelsen	0	0	233	31
Avkastning på pensjonsmidler	0	0	-383	0
Resultatførte planavvik/estimatendringer	0	0	374	94
Administrasjon og forvaltningskostnad	0	0	142	0
Arbeidsgiveravgift	0	0	46	13
Netto pensjonskostnad ytelsesordning	0	0	413	137
Sum netto pensjonskostnad	0	0	413	137

	Konsernet 2023		Konsernet 2022	
	Sikret	Usikret	Sikret	Usikret
Opptjente pensjonsforpliktelser 31.12.	-7 993	-778	-8 089	-1 221
Beregnet effekt av fremtidig lønnsregulering	0	0	0	0
Beregnet brutto pensjonsforpliktelse 31.12.	-7 993	-778	-8 089	-1 221
Pensjonsmidler (til markedsverdi) 31.12.	8 000	0	8 418	0
Ikke resultatførte estimatavvik/planendringer	1 393	268	1 262	442
Arbeidsgiveravgift	0	0	0	0
Netto pensjonsforpliktelse /-midler	1 400	-510	1 592	-778

Økonomiske forutsetninger	2023	2022
Diskonteringsrente	3,10 %	3,00 %
Forventet lønnsregulering	3,50 %	3,50 %
Forventet pensjonsregulering	1,80 %	1,50 %
Forventet G-regulering	3,25 %	3,25 %
Forventet avkastning på pensjonsmidler	4,80 %	4,70 %
Forventet turnover	NA	NA
Levealder-tariff	K2013	K2013
Arbeidsgiveravgift	14 %	14,1 %

Som aktuarmessige forutsetninger for demografiske faktorer og avgang er lagt til grunn vanlig benyttede forutsetninger innen forsikring

Andre langsiktige fordringer TNOK 1 400 består av netto pensjonsmidler som vist ovenfor

**Note 5 Immaterielle eiendeler og goodwill**

Konsernet	Goodwill	Sum
Anskaffelseskost 01.01.	143 760	143 760
Tilgang	0	0
Avgang	0	0
Anskaffelseskost 31.12.	143 760	143 760
Akkumulerte avskrivninger 31.12.	50 316	50 316
Balansført verdi 31.12.	93 444	93 444
Årets avskrivninger	28 752	28 752
Forventet økonomisk levetid	5 år	
Avskrivningsplan	Lineær	

Goodwill er knyttet mot oppkjøpsbetingelser til tidligere eier ved oppkjøp av Furuseth AS.

Note 6 Varige driftsmidler**Morselskapet**

	Bygninger og tomter	Maskiner	Sum
Anskaffelseskost 01.01.	13 837	2 377	16 214
Tilgang	1 795		1 795
Avgang	0	0	0
Anskaffelseskost 31.12.	15 632	2 377	18 009
Akkumulerte avskrivninger 31.12.	6 642	651	7 293
Balansført verdi 31.12.	8 990	1 726	10 716
Årets avskrivninger	553	203	757
Forventet økonomisk levetid	25 år	10 år	
Avskrivningsplan	Lineær	Lineær	

Årlig leie av ikke balansførte driftsmidler

Driftsmiddel	Leieperiode	Årlig leie
Maskiner		0
Bygninger		0

Konsernet

	Tomter	Bygninger	Maskiner og anlegg	Driftsløsøre	Transportmidler	Anlegg u/oppføring	Totalt
Anskaffelseskost 01.01.	75 165	340 270	118 187	34 231	2 496	1 981	558 611
Tilgang	0	2 759	131	985	0	1 955	5 830
Avgang	1	0	0	0	0	1 775	1 776
Anskaffelseskost 31.12.	75 164	329 309	118 319	35 216	2 496	2 161	562 665
Akkumulerte avskrivninger 31.12.	0	181 984	95 068	29 005	1 374	0	307 430
Nedskrivning		545		696			
Balansført verdi 31.12.	75 164	146 780	23 251	5 515	1 122	2 161	253 994
Årets avskrivninger	0	10 754	7 488	2 460	461	0	21 162
Forventet økonomisk levetid		10-25 år	8-10 år	5-10 år		5-7 år	
Avskrivningsplan		Lineær	Lineær	Lineær		Lineær	

Årlig leie av ikke balansførte driftsmidler

Driftsmiddel	Leieperiode	Årlig leie
Maskiner	5	124
Transportmidler	5	5 694

**Note 13 Bundne bankinnskudd, trekkrettigheter**

Konsernet har ingen bundne midler på bankkonto for skattetrekksmidler, men en egen bankgaranti i Nordea Bank ovenfor skatteoppkreveren i Ullensaker kommune pålydende TNOK 5 000.

Note 14 Aksjekapital og aksjonærinformasjon**Morselskapet****Aksjekapitalen består av**

	Antall	Pålydende	Bokført
A-aksjer	100	100	10
B-aksjer	900	100	90
Sum	1 000		100

A-aksjene har fulle rettigheter. B-aksjene har ikke stemmerett.

Oversikt over de største aksjonærene 31.12.

	Rolle	A-aksjer	B-aksjer	Sum	Eierandel
Harald Furuseth	DL/Styreleder	100	600	700	70,0 %
Christoffer Furuseth	Styremedlem	0	100	100	10,0 %
Martine Furuseth	Styremedlem	0	100	100	10,0 %
Sebastian Furuseth	Styremedlem	0	100	100	10,0 %
Totalt antall aksjer		100	900	1 000	100 %

Note 15 Egenkapital**Morselskapet**

Årets endring i egenkapital	Aksjekapital	Overkurs	Annen egenkapital	Sum
Egenkapital 01.01.	100	2 610	55 340	58 049
Årets resultat	0	0	19 890	19 890
Avsatt utbytte	0	0	-5 000	-5 000
Tilleggsutbytte	0	0	-2 500	-2 500
Egenkapital 31.12.	100	2 610	67 730	70 440

Konsernet

Årets endring i egenkapital	Aksjekapital	Overkurs-fond	Annen egenkapital	Sum
Egenkapital 01.01.	100	2 610	360 717	363 427
Årets resultat	0	0	7 183	7 183
Avsatt utbytte	0	0	-5 000	-5 000
Tilleggsutbytte	0	0	-2 500	-2 500
Egenkapital 31.12.	100	2 610	360 401	363 110



Generalforsamlingsprotokoll for ordinær generalforsamling i KYHNSTUN AS org.nr 889 228 342

Ordinær generalforsamling i KYHNSTUN AS ble avholdt 26.03.2023 kl. 09:00 - 11:00 ved fysisk møte i selskapets lokaler i (sted).

Følgende aksjonærer var til stede:

Navn:	Antall aksjer:	Møtt med fullmektig:
HARALD FURUSETH	600 A + 100 B	
CHRISTOFFER FURUSETH	100 B	
MARTINE FURUSETH	100 B	
SEBASTIAN FURUSETH	100 B	

Således var 100 % av aksjekapitalen representert.

I tillegg møte Thor Martin Furuseth, Frode Dahlø – Økonomisjef og selskapets revisor.

1. Åpning av generalforsamlingen

Styrets leder Harald Furuseth åpnet generalforsamlingen.

2. Godkjenning av innkalling og dagsorden

Innkalling og dagsorden ble godkjent.

3. Valg av møteleder og en person til å signere protokollen sammen med møteleder

Harald Furuseth ble valgt som møteleder. Frode Dahlø ble valgt til å undertegne protokollen sammen med møteleder.

4. Godkjenning av årsregnskap og styrets beretning

Årsregnskapet, styrets beretning for 2023 ble gjennomgått. Det fremlagte resultatregnskap, balanse og noter ble godkjent som selskapets offisielle regnskap for 2023.

5. Disponering av årsresultatet

Generalforsamlingen godkjente at årets overskudd på kr. 19.890.387, overføres til annen egenkapital med kr. 12.390.387,- til tilleggs utbytte utdelt i 2023 med kr. 2.500.000,- og avsatt utbytte med kr. 5.000.00,-.

Vedtaket var enstemmig.

6. Godkjenning av godtgjørelse til revisor


Generalforsamlingen godkjente at godtgjørelsen til revisor dekkes etter regning.




7. Eventuelt

Flere saker forelå ikke til behandling og generalforsamlingen ble hevet.

Dal, 26.03.2024


Harald Furuseth


Frode Dahlø



KYHNSTUN AS
Bjerke
2080 Eidsvoll

16.02.2024

KYHNSTUN AS

Innkalling til ordinær generalforsamling i KYHNSTUN AS org.nr 889 228 342

Styret innkaller herved til generalforsamling 26.03.2023 kl. 09:00 - 11:00 ved fysisk møte i selskapets lokaler i (sted).

Generalforsamlingen skal behandle følgende saker:

1. Åpning ved styrets leder
2. Godkjenning av innkalling og dagsorden
3. Valg av møteleder og en person til å signere protokollen sammen med møteleder
4. Godkjenning av årsregnskap og styrets beretning
5. Disponering av årsresultat, herunder utdeling av utbytte
6. Godtgjørelse til styrets medlemmer
7. Godtgjørelse til revisor
8. Valg til styret
9. Valg av revisor
10. Eventuelt

Aksjonærer som representeres ved fullmakt må fremlegge skriftlig fullmakt. Spørsmål eller tilbakemeldinger kan rettes til hf@furuseh.no.

Dal, 16.02.2024

Harald Furuseh
Styrets leder



Til generalforsamlingen i Kyhnstun AS

Uavhengig revisors beretning

Konklusjon

Vi har revidert årsregnskapet for Kyhnstun AS, som består av:

- selskapsregnskapet, som består av balanse - mor/konsern per 31. desember 2023, resultatregnskap - mor/konsern og kontantstrømoppstilling for regnskapsåret avsluttet per denne datoen og noter til årsregnskapet for 2023, herunder et sammendrag av viktige regnskapsprinsipper, og
- konsernregnskapet, som består av balanse - mor/konsern per 31. desember 2023, resultatregnskap - mor/konsern og kontantstrømoppstilling for regnskapsåret avsluttet per denne datoen og noter til årsregnskapet for 2023, herunder et sammendrag av viktige regnskapsprinsipper.

Etter vår mening

- oppfyller årsregnskapet gjeldende lovkrav,
- gir selskapsregnskapet et rettviseende bilde av selskapets finansielle stilling per 31. desember 2023 og av dets resultater og kontantstrømmer for regnskapsåret avsluttet per denne datoen i samsvar med regnskapslovens regler og god regnskapsskikk i Norge, og
- gir konsernregnskapet et rettviseende bilde av konsernets finansielle stilling per 31. desember 2023 og av dets resultater og kontantstrømmer for regnskapsåret avsluttet per denne datoen i samsvar med regnskapslovens regler og god regnskapsskikk i Norge.

Grunnlag for konklusjonen

Vi har gjennomført revisjonen i samsvar med International Standards on Auditing (ISA-ene). Våre oppgaver og plikter i henhold til disse standardene er beskrevet nedenfor under *Revisors oppgaver og plikter ved revisjonen av årsregnskapet*. Vi er uavhengige av selskapet og konsernet i samsvar med kravene i relevante lover og forskrifter i Norge og International Code of Ethics for Professional Accountants (inkludert internasjonale uavhengighetsstandarder) utstedt av International Ethics Standards Board for Accountants (IESBA-reglene), og vi har overholdt våre øvrige etiske forpliktelser i samsvar med disse kravene. Innhentet revisjonsbevis er etter vår vurdering tilstrekkelig og hensiktsmessig som grunnlag for vår konklusjon.

Øvrig informasjon

Styret (ledelsen) er ansvarlig for informasjonen i årsberetningen. Øvrig informasjon omfatter informasjon i årsrapporten bortsett fra årsregnskapet og den tilhørende revisjonsberetningen. Vår konklusjon om årsregnskapet ovenfor dekker ikke informasjonen i årsberetningen.

I forbindelse med revisjonen av årsregnskapet er det vår oppgave å lese årsberetningen. Formålet er å vurdere hvorvidt det foreligger vesentlig inkonsistens mellom årsberetningen og årsregnskapet og den kunnskap vi har opparbeidet oss under revisjonen av årsregnskapet, eller hvorvidt informasjon i årsberetningen ellers fremstår som vesentlig feil. Vi har plikt til å rapportere dersom årsberetningen fremstår som vesentlig feil. Vi har ingenting å rapportere i så henseende.

Basert på kunnskapen vi har opparbeidet oss i revisjonen, mener vi at årsberetningen

- er konsistent med årsregnskapet og
- inneholder de opplysninger som skal gis i henhold til gjeldende lovkrav.

PricewaterhouseCoopers AS, Vangsvegen 71, 2317 Hamar, Postboks 102, 2301 Hamar
T: 02316, org. no.: 987 009 713 MVA, www.pwc.no

Statsautoriserte revisorer, medlemmer av Den norske Revisorforening og autorisert regnskapsførerselskap



Ledelsens ansvar for årsregnskapet

Ledelsen er ansvarlig for å utarbeide årsregnskapet og for at det gir et rettviseende bilde i samsvar med regnskapslovens regler og god regnskapsskikk i Norge. Ledelsen er også ansvarlig for slik intern kontroll som den finner nødvendig for å kunne utarbeide et årsregnskap som ikke inneholder vesentlig feilinformasjon, verken som følge av misligheter eller utilsiktede feil.

Ved utarbeidelsen av årsregnskapet er ledelsen ansvarlig for å ta standpunkt til selskapets og konsernets evne til fortsatt drift og opplyse om forhold av betydning for fortsatt drift. Forutsetningen om fortsatt drift skal legges til grunn for årsregnskapet så lenge det ikke er sannsynlig at virksomheten vil bli avviklet.

Revisors oppgaver og plikter ved revisjonen av årsregnskapet

Vårt mål er å oppnå betryggende sikkerhet for at årsregnskapet som helhet ikke inneholder vesentlig feilinformasjon, verken som følge av misligheter eller utilsiktede feil, og å avgi en revisjonsberetning som inneholder vår konklusjon. Betryggende sikkerhet er en høy grad av sikkerhet, men ingen garanti for at en revisjon utført i samsvar med ISA-ene, alltid vil avdekke vesentlig feilinformasjon. Feilinformasjon kan oppstå som følge av misligheter eller utilsiktede feil. Feilinformasjon er å anse som vesentlig dersom den enkeltvis eller samlet med rimelighet kan forventes å påvirke de økonomiske beslutningene som brukerne foretar på grunnlag av årsregnskapet. For videre beskrivelse av revisors oppgaver og plikter vises det til: <https://revisorforeningen.no/revisionsberetninger>

Håmar, 26. mars 2024
PricewaterhouseCoopers AS

Vegard Løvlien
Statsautorisert revisor