



ÅRSREGNSKAPET FOR REGNSKAPSÅRET 2021 - GENERELL INFORMASJON

Enheten

Organisasjonsnummer: 997 026 055
Organisasjonsform: Aksjeselskap
Foretaksnavn: ANI GRUPPEN AS
Forretningsadresse: Skarpeteigen 1
6854 KAUPANGER

Regnskapsår

Årsregnskapets periode: 01.01.2021 - 31.12.2021

Konsern

Morselskap i konsern: Ja
Konsernregnskap lagt ved: Nei

Regnskapsregler

Regler for små foretak benyttet: Ja
Benyttet ved utarbeidelsen av årsregnskapet til selskapet: Regnskapslovens alminnelige regler

Årsregnskapet fastsatt av kompetent organ

Bekreftet av representant for selskapet: Tor Arne Ness
Dato for fastsettelse av årsregnskapet: 14.06.2022

Grunnlag for avgivelse

År 2021: Årsregnskapet er elektronisk innlevert
År 2020: Tall er hentet fra elektronisk innlevert årsregnskap fra 2021

Det er ikke krav til at årsregnskapet m.v. som sendes til Regnskapsregisteret er undertegnet. Kontrollen på at dette er utført ligger hos revisor/enhetens øverste organ. Sikkerheten ivaretas ved at innsender har rolle/rettighet for innsending av årsregnskapet via Altinn, og ved at det bekreftes at årsregnskapet er fastsatt av kompetent organ.

Brønnøysundregistrene, 07.07.2023



Resultatregnskap

Beløp i: NOK	Note	2021	2020
RESULTATREKNESKAP			
Kostnader			
Annan driftskostnad	1, 5	24 875	9 000
Sum kostnader		24 875	9 000
Driftsresultat		-24 875	-9 000
Finansinntekter og finanskostnader			
Inntekt på investering i datterselskap		9 500 000	3 500 000
Annan finansinntekt		9 367	1 873
Sum finansinntekter		9 509 367	3 501 873
Annan finanskostnad	1	203	18
Sum finanskostnader		203	18
Netto finans		9 509 164	3 501 855
Ordinært resultat før skattekostnad		9 484 289	3 492 855
Ordinært resultat etter skattekostnad	2	9 484 289	3 492 855
Årsresultat	5	9 484 289	3 492 855
Årsresultat etter minoritetsinteresser		9 484 289	3 492 855
Totalresultat		9 484 289	3 492 855
Overføringer og disponeringar			
Ordinært utbytte		4 200 000	1 000 000
Overført annen egenkapital		5 284 289	2 492 855
Sum overføringer og disponeringar		9 484 289	3 492 855



Balanse

Beløp i: NOK	Note	2021	2020
BALANSE - EIGEDELAR			
Anleggsmiddel			
Immaterielle egedelar			
Finansielle anleggsmiddel			
Investeringar i dotterselskap	1, 3	28 060 000	1 900 000
Investeringer i aksjer og andeler		472 136	472 136
Sum finansielle anleggsmiddel		28 532 136	2 372 136
Sum anleggsmiddel		28 532 136	2 372 136
Omløpsmiddel			
Varer			
Krav			
Andre kortsiktige fordringer		9 500 000	3 500 000
Sum krav		9 500 000	3 500 000
Bankinnskot, kontantar og liknande			
Bankinnskot, kontanter o.l.	1	3 747 701	263 412
Sum bankinnskot, kontantar og liknande		3 747 701	263 412
Sum omløpsmiddel		13 247 701	3 763 412
SUM EIGEDELAR		41 779 837	6 135 548
BALANSE - EIGENKAPITAL OG GJELD			
Eigenkapital			
Innskoten eigenkapital			
Aksjekapital	4	2 970 000	1 980 000
Overkurs		25 170 000	
Sum innskoten eigenkapital		28 140 000	1 980 000
Opptent eigenkapital			



Balanse

Beløp i: NOK	Note	2021	2020
Annen egenkapital		8 430 357	3 146 068
Sum opptent egenkapital		8 430 357	3 146 068
Sum egenkapital		36 570 357	5 126 068
Sum langsiktig gjeld		0	0
Kortsiktig gjeld			
Utbytte		4 200 000	1 000 000
Annen kortsiktig gjeld	1	1 009 480	9 480
Sum kortsiktig gjeld		5 209 480	1 009 480
Sum gjeld		5 209 480	1 009 480
SUM EIGENKAPITAL OG GJELD		41 779 837	6 135 548



Brønnøysundregistrene

ÅRSREGNSKAP FOR REGNSKAPSÅRET 2021 - GENERELL INFORMASJON

Journalnummer: 2022 631471

Enheten

Organisasjonsnummer: 997 026 055
Organisasjonsform: Aksjeselskap
Foretaksnavn: ANI GRUPPEN AS
Forretningsadresse: Skarpeteigen 1
6854 KAUPANGER

Regnskapsår

Årsregnskapets periode: 01.01.2021 - 31.12.2021

Konsern

Morselskap i konsern: Ja
Konsernregnskap lagt ved: Nei

Regnskapsregler

Regler for små foretak benyttet: Ja
Benyttet ved utarbeidelsen av
årsregnskapet til selskapet: Regnskapslovens alminnelige regler

Årsregnskapet fastsatt av kompetent organ

Bekreftet av representant for selskapet: Tor Arne Ness
Dato for fastsettelse av årsregnskapet: 14.06.2022

Grunnlag for avgivelse

År 2021: Årsregnskap er elektronisk innlevert.
År 2020: Tall er hentet fra elektronisk innlevert årsregnskap fra 2021.

Det er ikke krav til at årsregnskapet m.v. som sendes til Regnskapsregisteret er undertegnet. Kontrollen på at dette er utført ligger hos revisor/enhetens øverste organ. Sikkerheten ivaretas ved at innsender har rolle/rettighet for innsending av årsregnskapet via Altinn, og ved at det bekreftes at årsregnskapet er fastsatt av kompetent organ.

Brønnøysundregistrene, 12.07.2022



Organisasjonsnr: 997 026 055
ANI GRUPPEN AS

RESULTATREGNSKAP

Beløp i: NOK	Note	2021	2020
RESULTATREKNESKAP			
Kostnader			
Annan driftskostnad	1, 5	24 875	9 000
Sum kostnader		24 875	9 000
Driftsresultat		-24 875	-9 000
Finansinntekter og finanskostnader			
Inntekt på investering i datterselskap		9 500 000	3 500 000
Annan finansinntekt		9 367	1 873
Sum finansinntekter		9 509 367	3 501 873
Annan finanskostnad	1	203	18
Sum finanskostnader		203	18
Netto finans		9 509 164	3 501 855
Ordinært resultat før skattekostnad		9 484 289	3 492 855
Ordinært resultat etter skattekostnad	2	9 484 289	3 492 855
Årsresultat	5	9 484 289	3 492 855
Årsresultat etter minoritetsinteresser		9 484 289	3 492 855
Totalresultat		9 484 289	3 492 855
Overføringer og disponeringar			
Ordinært utbytte		4 200 000	1 000 000
Overført annen egenkapital		5 284 289	2 492 855
Sum overføringer og disponeringar		9 484 289	3 492 855



Organisasjonsnr: 997 026 055
ANI GRUPPEN AS

BALANSE

Beløp i: NOK Note 2021 2020

BALANSE - EIGEDELAR

Anleggsmiddel

Immaterielle egedelar

Finansielle anleggsmiddel

Investeringar i dotterselskap	1, 3	28 060 000	1 900 000
Investeringer i aksjer og andeler		472 136	472 136
Sum finansielle anleggsmiddel		28 532 136	2 372 136
Sum anleggsmiddel		28 532 136	2 372 136

Omløpsmiddel

Varer

Krav

Andre kortsiktige fordringer		9 500 000	3 500 000
Sum krav		9 500 000	3 500 000

Bankinnskot, kontantar og liknande

Bankinnskot, kontanter o.l.	1	3 747 701	263 412
Sum bankinnskot, kontantar og liknande		3 747 701	263 412
Sum omløpsmiddel		13 247 701	3 763 412

SUM EIGEDELAR **41 779 837** **6 135 548**

BALANSE - EIGENKAPITAL OG GJELD

Eigenkapital

Innskoten eigenkapital

Aksjekapital	4	2 970 000	1 980 000
Overkurs		25 170 000	
Sum innskoten eigenkapital		28 140 000	1 980 000

Opptent eigenkapital

Annen eigenkapital		8 430 357	3 146 068
Sum opptent eigenkapital		8 430 357	3 146 068

Sum eigenkapital **36 570 357** **5 126 068**

Sum langsiktig gjeld **0** **0**



Kortsiktig gjeld			
Utbytte		4 200 000	1 000 000
Annen kortsiktig gjeld	1	1 009 480	9 480
Sum kortsiktig gjeld		5 209 480	1 009 480
Sum gjeld		5 209 480	1 009 480
SUM EIGENKAPITAL OG GJELD		41 779 837	6 135 548



Organisasjonsnr: 997 026 055
ANI GRUPPEN AS

NOTEOPPLYSNINGER - SELSKAP - alle poster oppgitt i hele tall

Note

Tal på aksjar og aksjeeigarar

Note


Antall årsverk i regnskapsåret

Verksemda har hatt følgjende tal på årsverk:
0.00

Omløpsmiddel Startdato Sluttdato Endring

Skattemessig fremf.undersk. Startdato Sluttdato Endring

Kortsiktig gjeld Startdato Sluttdato Endring





Resultatregnskap

ANI Gruppen AS

Driftsinntekter og driftskostnader	Note	2021	2020
Annan driftskostnad	1, 5	24.875	9.000
Sum driftskostnader		<u>24.875</u>	<u>9.000</u>
Driftsresultat		<u>-24.875</u>	<u>-9.000</u>
Finansinntekter og finanskostnader			
Inntekt på investering i datterselskap		9.500.000	3.500.000
Annan finansinntekt		9.367	1.873
Annan finanskostnad	1	203	18
Resultat av finansposter		<u>9.509.164</u>	<u>3.501.855</u>
Ordinært resultat før skattekostnad		9.484.289	3.492.855
Ordinært resultat	2	<u>9.484.289</u>	<u>3.492.855</u>
Årsresultat	5	<u>9.484.289</u>	<u>3.492.855</u>
Overføringer			
Avsatt til utbytte		4.200.000	1.000.000
Overført annen egenkapital		5.284.289	2.492.855
Sum overføringer		<u>9.484.289</u>	<u>3.492.855</u>



Balanse




ANI Gruppen AS

Eigedeler	Note	2021	2020
Anleggsmidler			
Finansielle anleggsmidler			
Investeringer i datterselskap	1, 3	28.060.000	1.900.000
Investeringer i aksjer og andeler		472.136	472.136
Sum finansielle anleggsmidler		<u>28.532.136</u>	<u>2.372.136</u>
Sum anleggsmidler		<u>28.532.136</u>	<u>2.372.136</u>
Omløpsmidler			
Andre kortsiktige fordringer		9.500.000	3.500.000
Sum fordringer		<u>9.500.000</u>	<u>3.500.000</u>
Bankinnskot, kontanter o.l.	1	3.747.701	263.412
Sum omløpsmidler		<u>13.247.701</u>	<u>3.763.412</u>
Sum eigedeler		<u>41.779.837</u>	<u>6.135.548</u>

**Balanse**

ANI Gruppen AS

Eigenkapital og gjeld	Note	2021	2020
Innskoten egenkapital			
Aksjekapital	4	2.970.000	1.980.000
Overkurs		25.170.000	0
Sum innskoten egenkapital		<u>28.140.000</u>	<u>1.980.000</u>
Opptent egenkapital			
Annen egenkapital		8.430.357	3.146.068
Sum opptent egenkapital		<u>8.430.357</u>	<u>3.146.068</u>
Sum egenkapital		<u>36.570.357</u>	<u>5.126.068</u>
Gjeld			
Kortsiktig gjeld			
Ubytte		4.200.000	1.000.000
Annen kortsiktig gjeld	1	1.009.480	9.480
Sum kortsiktig gjeld		<u>5.209.480</u>	<u>1.009.480</u>
Sum gjeld		<u>5.209.480</u>	<u>1.009.480</u>
Sum egenkapital og gjeld		<u>41.779.837</u>	<u>6.135.548</u>


Tor Arne Ness
styrelederKaupanger,
Styret i ANI Gruppen AS
Jan Andre Kvam
styremedlem
Helge Ness
styremedlem



ANI Gruppen AS

NOTAR TIL REKNESKAPEN 31.12.21

NOTE 1 REKNESKAPSPRINSIPP

Årsrekneskapen er satt opp i samsvar med rekneskapsloven og god rekneskapsskikk i Norge.

Hovedregel for vurdering og klassifisering av eigedeler og gjeld

Eigedeler bestemt til varig eige eller bruk er klassifisert som anleggsmidler. Andre eigedeler er klassifisert som omløpsmidler. Fordringer som skal tilbakebetalast innan eitt år er klassifisert som omløpsmidler. Ved klassifisering av kortsiktig og langsiktig gjeld er tilsvarande kriteriar lagt til grunn.

Omløpsmidler vert vurdert til lågaste av anskaffelseskost og verkeleg verdi.

Anleggsmidler vert vurdert til anskaffelseskost, men vert nedskrive til gjenvinnbart beløp viss dette er lågare enn bokført verdi, og verdifallet vert forventa ikkje å vera forbigåande. Anleggsmidler med begrensa økonomisk levetid vert avskrive planmessig.

Fordringer

Kundefordringer og andre fordringer er oppført til pålydande etter fraådrag for avsetning til forventa tap. Avsetning til tap vert gjort på grunnlag av ei individuell vurdering av dei enkelte fordringer.

Bankinnskot, kontantar og liknande

Bankinnskot, kontantar ol. inkluderer kontanter, bankinnskot og andre betalingsmidler med forfallsdato som er kortare enn tre månadar fra anskaffelse.

Inntekter

Utbyte frå dotterselskap vert teke til inntekt i avsetningsåret.

Kostnader

Kostnader vert rekneskapsført som hovudregel i same periode som tilhøyrande inntekt. I dei tilfeller det ikkje er ein klar samanheng mellom utgifter og inntekter vert fordelingen fastsett etter skjønsmessige kriteriar. Øvrige unntak fra samanstillingsprinsippet er angitt der det er aktuelt.

Skattar

Skattekostnaden vert samanført med rekneskapsmessig resultat før skatt. Skatt knytta til eigenkapitaltransaksjoner vert ført mot egenkapitalen.

Skattekostnaden består av betalbar skatt (skatt på årets direkte skattepliktige inntekt) og endring i netto utsatt skatt. Skattekostnaden vert fordelt på ordinært resultat og virkning av prinsippendring og korrigerings av feil i henhold til skattegrunnlaget. Utsatt skatt er presentert netto i balansen.



ANI Gruppen AS

NOTAR TIL REKNESKAPEN 31.12.21

NOTE 2 SKATTEKOSTNAD

	31.12.21	31.12.20
Resultat før skattekostnad	9.484.289	3.492.855
Permanente skilnader:		
Utbyte	-9.500.000	-3.500.000
Endring i midlertidige skilnader:	0	0
Årets skattegrunnlag	<u>-15.711</u>	<u>-7.145</u>
Beregna betalbar skatt	<u>0</u>	<u>0</u>
Midlertidige skilnader knytta til:	31.12.21	31.12.20
Framførbart skattemessig underskot	-74.803	-59.092
Grunnlag utsatt skatt	<u>-74.803</u>	<u>-59.092</u>
Utsett skattefordel.	<u>-16.457</u>	<u>-13.000</u>

I henhold til foreløpig norsk regnskapsstandard for behandling av skatt er midlertidige negative og positive skilnader som reverser eller kan reversere i samme periode utlikna. Selskapet har valt å ikkje balanseføre utsett skattefordel.

Skattekostnad i resultatregnskapen består av:

Betalbar skatt	0	0
Endring utsett skatt	<u>0</u>	<u>0</u>
	<u>0</u>	<u>0</u>

Skattegjeld i balansen består av:

Betalbar skatt	<u>0</u>	<u>0</u>
	<u>0</u>	<u>0</u>



ANI Gruppen AS

NOTAR TIL REKNESKAPEN 31.12.21

NOTE 3 DOTTERSELSKAP

Tekst	Bilhuset Førde	Toyota Sogn	ANI anlegg	ANI utleige
Forretningskontor		Førde Kaupanger	Kaupanger	Kaupanger
Aksjekapital i selskapet	1.100.000	200.000	2.000.000	100.000
Antall aksjar	2.200	200	50	100
Pålydande verdi	500	1.000	4.000	1.000
Bokført verdi	1.900.000	6.260.000	19.400.000	500.000
Eigarandel	100 %	100 %	100 %	100 %
Andel av stemmene	100 %	100 %	100 %	100 %
Eigenkapital i selskapet i 2021	13.538.691	19.435.830	10.330.409	799.580
Resultat i selskapet i 2021	4.823.108	10.719.074	1.081.590	4.012

NOTE 4 AKSJONÆRINFORMASJON

Selskapet sin aksjekapital per 31.12 er kr. 2.970.000.-.

Selskapet sine aksjonærer er:

	Antall	Eigarandel
Sirius Sogn AS	1030	52 %
Jakvam AS	475	24 %
Svaboen Invest AS	475	24 %
	1980	100 %

NOTE 5 LØNN OG ANDRE YTINGAR

Selskapet er eit investeringsselskap og har ikkje tilsette.

Revisjonshonorar er utgiftsført med kr. 16.875.-.

Honorar er inklusiv meirverdiavgift.

Selskapet har ikkje lån til aksjonærer.



ANI Gruppen AS

Årsrapport 2021

ANI Gruppen AS

Organisasjonsnummer:

997 026 055

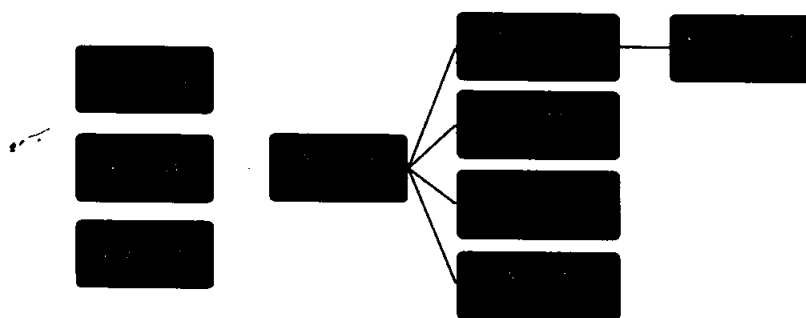


ANI Gruppen AS

Bakgrunn:

ANI Gruppen AS er paraplyen for fleire driftsselskap som i 2021 vart organisert som eit konsern. ANI Gruppen har følgjande rolle i ein større eigarskapsstruktur.

Konsernstruktur



Om bedrifta

ANI Gruppen AS har forretningsadresse i Sogndal kommune. ANI Gruppen har ingen tilsette. Det er ingen forsikringar eller pensjonsforpliktelsar knytt til selskapet. I selskap knytt til ANI Gruppen er det ca 60 tilsette..

Årsrekneskapet og årsberetninga for ANI Gruppen AS for 2021 følgjer årsrapporten. Den er sett opp i samsvar med rekneskapslovas bestemmelsar og norske rekneskapsstandardar. Styret bekreftar at rekneskapen er satt opp under forutsetningen av fortsatt drift.

Økonomi

Rekneskapen er gjort opp med eit overskot på kr. 9 484 289 for 2021. Av dette er kr. 4.200,00 avsett til utbytte og resterande overføres til eigenkapital.

Selskapet har ein eigenkapital pr. 31.12.2021 på kr. 35.570.357. Av dette er kr. 33 600 357 fri eigenkapital.

Selskapet har god likviditet og man ser at underliggande selskap går godt og tilfører selskapet god avkastning på dei investeringane som er gjort.

Forsikring

Det er ikkje teikna styreansvarsforsikring.

Miljø

Selskapet er ikkje av ein slik art at det forurensar det ytre miljø.



ANI Gruppen AS

28.06.2022

Kaupanger, 28. juni 2022

Tor Arne Ness
Styreleiar

Jan Andre Kvam
Styremedlem

Helge Ness
Styremedlem



Deloitte.

Deloitte AS
Gravensteinsgata 19
Postboks 206
NO-6852 Sogndal
Norway

Tel: +47 57 67 65 70
www.deloitte.no

Til generalforsamlinga i Ani Gruppen AS

MELDING FRÅ UAVHENGIG REVISOR

Konklusjon

Vi har revidert Ani Gruppen AS sin årsrekneskap som er samansett av balanse per 31. desember 2021, resultatrekneskap og kontantstraumoppstilling for rekneskapsåret avslutta per denne datoen og notar til årsrekneskapen, medrekna eit samandrag av viktige rekneskapsprinsipp.

Etter vår meining

- oppfyller årsrekneskapen gjeldande lovkrav, og
- gjev årsrekneskapen eit rettvisebilete av selskapet si finansielle stilling per 31. desember 2021, og av resultat og kontantstraumane for rekneskapsåret avslutta per denne datoen, i samsvar med rekneskapslova sine reglar og god rekneskapsskikk i Noreg.

Grunnlag for konklusjonen

Vi har gjennomført revisjonen i samsvar med dei internasjonale revisjonsstandardane International Standards on Auditing (ISA-ane). Våre oppgåver og plikter etter desse standardane er beskrivne under overskrifta *Revisor sine oppgåver og plikter ved revisjon av årsrekneskapen*. Vi er uavhengige av selskapet slik det er krav om i lov, forskrift og International Code of Ethics for Professional Accountants (medrekna dei internasjonale sjølvstendestandardane) utferda av the International Ethics Standards Board for Accountants (IESBA-reglane), og har oppfylt dei andre etiske pliktene våre i samsvar med desse krava. Innhenta revisjonsbevis er etter vår oppfatning tilstrekkeleg og formålstenleg som grunnlag for vår konklusjon.

Ytterlegare informasjon

Styret (leiinga) er ansvarleg for informasjonen i årsmeldinga. Ytterlegare informasjon omfattar informasjon i årsrapporten bortsett frå årsrekneskapen og den tilhøyrande revisjonsmeldinga. Vår fråsegn om revisjonen av årsrekneskapen dekkjer ikkje informasjonen i årsmeldinga.

I samband med revisjonen av årsrekneskapen er det oppgåva vår å lese årsmeldinga. Formålet er å vurdere om det er vesentleg inkonsistens mellom årsmeldinga og årsrekneskapen og den kunnskap vi har opparbeidd under revisjonen, eller om årsmeldinga inneheld vesentleg feilinformasjon. Vi er pålagde å rapportere om årsmeldinga inneheld vesentleg feilinformasjon. Vi har ikkje noko å rapportere i så måte.

Ut frå kunnskapen vi har opparbeidd oss i revisjonen, meiner vi at årsmeldinga

- er konsistent med årsrekneskapen og
- inneheld dei opplysningane som skal vere med etter gjeldande lovkrav.

Leiinga sitt ansvar for årsrekneskapen

Leiinga er ansvarleg for å utarbeide årsrekneskapen og for at han gir eit rettvisebilete i samsvar med rekneskapslova sine reglar og god rekneskapsskikk i Noreg. Leiinga er også ansvarleg for naudsynt intern kontroll for å kunne utarbeide ein årsrekneskap som ikkje inneheld vesentleg feilinformasjon, verken som følgje av misleg framferd eller feil som ikkje er tilsikta.

Deloitte refers to one or more of Deloitte Touche Tohmatsu Limited ("DTTL"), its global network of member firms, and their related entities (collectively, the "Deloitte organization"). DTTL (also referred to as "Deloitte Global") and each of its member firms and related entities are legally separate and independent entities, which cannot obligate or bind each other in respect of third parties. DTTL and each DTTL member firm and related entity is liable only for its own acts and omissions, and not those of each other. DTTL does not provide services to clients. Please see www.deloitte.no to learn more.

© Deloitte AS

Registret i Foretaksregisteret Medlemmer av Den norske Revisorforening
Organisasjonsnummer: 980 211 282



Deloitte.

side 2
Melding frå uavhengig revisor -
Ani Gruppen AS

Ved utarbeidinga av årsrekneskapen må leiinga ta standpunkt til selskapet si evne til å halde fram med drifta og opplyse om tilhøve av betydning for dette. Føresetnaden om at drifta kan halde fram, skal leggjast til grunn for årsrekneskapen så lenge det ikkje er sannsynleg at verksemda vil bli avvikla.

Revisor sine oppgåver og plikter ved revisjon av årsrekneskapen

Vårt mål er å oppnå tryggande sikkerheit for at årsrekneskapen totalt sett ikkje inneheld vesentleg feilinformasjon, verken som følgje av misleg framferd eller feil som ikkje er tilsikta, og å gi ei revisjonsmelding som inneheld konklusjonen vår. Tryggande sikkerheit er ein høg grad av tryggleik, men ingen garanti for at ein revisjon utført i samsvar med ISA-ane, alltid vil avdekke vesentleg feilinformasjon som eksisterer. Feilinformasjon kan oppstå som følgje av misleg framferd eller feil som ikkje er tilsikta. Feilinformasjon blir vurdert som vesentleg dersom han, åleine eller samla, innanfor rimelege grenser kan forventast å påverke økonomiske avgjerder som brukarane tar basert på årsrekneskapen.

Som del av ein revisjon i samsvar med ISA-ane, utøver vi profesjonelt skjønn og viser profesjonell skepsis gjennom heile revisjonen. I tillegg:

- identifiserer og anslår vi risikoen for vesentleg feilinformasjon i årsrekneskapen, enten det skuldast misleg framferd eller feil som ikkje er tilsikta. Vi utformar og gjennomfører revisjonshandlingar for å handtere slike risikoar, og hentar inn revisjonsbevis som er tilstrekkeleg og formålstenleg som grunnlag for konklusjonen vår. Risikoen for at vesentleg feilinformasjon som følgje av misleg framferd ikkje blir avdekket, er høgare enn for feilinformasjon som skuldast feil som ikkje er tilsikta, sidan misleg framferd kan innebære samarbeid, forfalsking, bevisste utelatingar, urette framstillingar, eller brot på interne kontrollrutinar.
- opparbeider vi oss ei forståing av intern kontroll som er relevant for revisjonen, for å utforme revisjonshandlingar som er formålstenlege etter tilhøva, men ikkje for å gi uttrykk for ei meining om effektiviteten av selskapet sin interne kontroll.
- evaluerer vi om rekneskapsprinsippa som er brukte, er formålstenlege, og vurderer om rekneskapsestimata og tilhøyrande noteopplysningar som er utarbeidde av leiinga, er rimelege.
- konkluderer vi, basert på innhenta revisjonsbevis, på om leiinga sin bruk av framleis drift-føresetnaden ved fastsetting av årsrekneskapen er formålstenleg og om det er vesentleg uvisse knytt til hendingar eller tilhøve som kan skape tvil av betydning om selskapet si evne til å halde fram med drifta. Dersom vi konkluderer med at det eksisterer vesentleg uvisse, må vi i revisjonsmeldinga gjere merksam på tilleggsopplysningane i årsrekneskapen, eller, dersom slike tilleggsopplysningar ikkje er tilstrekkelege, at vi modifierer konklusjonen vår. Konklusjonane våre er basert på revisjonsbevis innhenta inntil datoen for revisjonsmeldinga. Etterfølgjande hendingar eller tilhøve kan likevel føre til at selskapet ikkje held fram med drifta.
- evaluerer vi den totale presentasjonen, strukturen og innhaldet i årsrekneskapen, og tilleggsopplysningane, og om årsrekneskapen representerer dei underliggjande transaksjonane og hendingane på ein måte som gir eit rettvise bilete.

Vi kommuniserer med styret mellom anna om det planlagde omfanget av revisjonen og til kvå tid revisjonsarbeidet skal utførast. Vi utvekslar også informasjon om tilhøve av betydning som vi har avdekket i løpet av revisjonen, samt om eventuelle svakheiter av betydning i den interne kontrollen.

Sogndal, 28. juni 2022
Deloitte AS


Gunn Irene Sviggum Bruheim
statsautorisert revisor



Ani Gruppen AS - Kontantstrømanalyse 31.12.2021		
	2021	2020
Kontantstrøm fra operasjonelle aktiviteter		
Resultat før skattekostnad	9.484.289	3.492.855
Endring i andre tidsavgrensningposter	-5.000.000	0
Netto kontantstrøm fra operasjonelle aktiviteter	4.484.289	3.492.855
Kontantstrømmer fra investeringsaktiviteter		
Utbetalinger ved kjøp av aksjer og andeler i andre foretak	-26.160.000	0
Netto kontantstrøm fra investeringsaktiviteter	-26.160.000	0
Kontantstrømmer fra finansieringsaktiviteter		
Innbetalinger av egenkapital	26.160.000	0
Utbetalinger av utbytte	-1.000.000	-3.500.000
Netto kontantstrøm fra finansieringsaktiviteter	25.160.000	-3.500.000
Effekt av valutakursendringer på kontanter og kontantekvivalenter		
Netto endring i kontanter og kontantekvivalenter	3.484.289	-7.145
Beholdning av kontanter og kontantekvivalenter pr 01.01.	263.412	270.557
Beholdning av kontanter og kontantekvivalenter pr 31.12.	3.747.701	263.412