



## ÅRSREGNSKAPET FOR REGNSKAPSÅRET 2021 - GENERELL INFORMASJON

### Enheten

Organisasjonsnummer: 919 865 180  
Organisasjonsform: Aksjeselskap  
Foretaksnavn: KLEPPEN MASSETAK AS  
Forretningsadresse: Daneljordet 4  
8656 MOSJØEN

### Regnskapsår

Årsregnskapets periode: 01.01.2021 - 31.12.2021

### Konsern

Morselskap i konsern: Nei

### Regnskapsregler

Regler for små foretak benyttet: Ja  
Benyttet ved utarbeidelsen av årsregnskapet til selskapet: Regnskapslovens alminnelige regler

### Årsregnskapet fastsatt av kompetent organ

Bekreftet av representant for selskapet: Bjørn Ståle Solhaug  
Dato for fastsettelse av årsregnskapet: 09.03.2022

### Grunnlag for avgivelse

År 2021: Årsregnskapet er elektronisk innlevert  
År 2020: Tall er hentet fra elektronisk innlevert årsregnskap fra 2021

*Det er ikke krav til at årsregnskapet m.v. som sendes til Regnskapsregisteret er undertegnet. Kontrollen på at dette er utført ligger hos revisor/enhetens øverste organ. Sikkerheten ivaretas ved at innsender har rolle/rettighet for innsending av årsregnskapet via Altinn, og ved at det bekreftes at årsregnskapet er fastsatt av kompetent organ.*

Brønnøysundregistrene, 16.06.2023



## Resultatregnskap

| Beløp i: NOK                                  | Note | 2021           | 2020             |
|---|------|----------------|------------------|
| <b>RESULTATREGNSKAP</b>                       |      |                |                  |
| <b>Inntekter</b>                              |      |                |                  |
| Salgsinntekt                                  |      | 598 788        | 1 128 840        |
| <b>Sum inntekter</b>                          |      | <b>598 788</b> | <b>1 128 840</b> |
| <b>Kostnader</b>                              |      |                |                  |
| Varekostnad                                   |      | 188 662        | 611 388          |
| Lønnskostnad                                  | 3    |                |                  |
| Annen driftskostnad                           | 1, 3 | 25 001         | 27 011           |
| <b>Sum kostnader</b>                          |      | <b>213 662</b> | <b>638 399</b>   |
| <b>Driftsresultat</b>                         |      | <b>385 126</b> | <b>490 441</b>   |
| <b>Finansinntekter og finanskostnader</b>     |      |                |                  |
| Annen renteinntekt                            |      | 9              | 42               |
| <b>Sum finansinntekter</b>                    |      | <b>9</b>       | <b>42</b>        |
| Annen rentekostnad                            |      | 34 861         | 43 020           |
| <b>Sum finanskostnader</b>                    |      | <b>34 861</b>  | <b>43 020</b>    |
| <b>Netto finans</b>                           |      | <b>-34 852</b> | <b>-42 978</b>   |
| <b>Ordinært resultat før skattekostnad</b>    | 2    | <b>350 274</b> | <b>447 463</b>   |
| <b>Ordinært resultat etter skattekostnad</b>  |      | <b>350 274</b> | <b>447 463</b>   |
| <b>Årsresultat</b>                            |      | <b>350 274</b> | <b>447 463</b>   |
| <b>Årsresultat etter minoritetsinteresser</b> |      | <b>350 274</b> | <b>447 463</b>   |
| <b>Totalresultat</b>                          |      | <b>350 274</b> | <b>447 463</b>   |
| <b>Overføringer og disponeringer</b>          |      |                |                  |
| Udekket tap                                   | 4    | 350 274        | 447 463          |
| <b>Sum overføringer og disponeringer</b>      |      | <b>350 274</b> | <b>447 463</b>   |



## Balanse

| Beløp i: NOK                                   | Note | 2021           | 2020             |
|--|------|----------------|------------------|
| <b>BALANSE - EIENDELER</b>                     |      |                |                  |
| <b>Anleggsmidler</b>                           |      |                |                  |
| <b>Immaterielle eiendeler</b>                  |      |                |                  |
| <b>Varige driftsmidler</b>                     |      |                |                  |
| Tomter, bygninger o.a. fast eiendom            | 5    | 323 174        | 323 174          |
| <b>Sum varige driftsmidler</b>                 |      | <b>323 174</b> | <b>323 174</b>   |
| Andre langsiktige fordringer                   | 3    |                |                  |
| <b>Sum anleggsmidler</b>                       |      | <b>323 174</b> | <b>323 174</b>   |
| <b>Omløpsmidler</b>                            |      |                |                  |
| <b>Varer</b>                                   |      |                |                  |
| <b>Fordringer</b>                              |      |                |                  |
| Kundefordringer                                |      |                | 981 932          |
| <b>Sum fordringer</b>                          |      |                | <b>981 932</b>   |
| <b>Bankinnskudd, kontanter og lignende</b>     |      |                |                  |
| Bankinnskudd, kontanter o.l.                   |      | 626 904        | 150 649          |
| <b>Sum bankinnskudd, kontanter og lignende</b> |      | <b>626 904</b> | <b>150 649</b>   |
| <b>Sum omløpsmidler</b>                        |      | <b>626 904</b> | <b>1 132 581</b> |
| <b>SUM EIENDELER</b>                           |      | <b>950 078</b> | <b>1 455 755</b> |
| <b>BALANSE - EGENKAPITAL OG GJELD</b>          |      |                |                  |
| <b>Egenkapital</b>                             |      |                |                  |
| <b>Innskutt egenkapital</b>                    |      |                |                  |
| Aksjekapital                                   | 4, 6 | 30 000         | 30 000           |
| Annen innskutt egenkapital                     | 6    |                |                  |
| <b>Sum innskutt egenkapital</b>                |      | <b>30 000</b>  | <b>30 000</b>    |
| <b>Opptjent egenkapital</b>                    |      |                |                  |



## Balanse

| <b>Beløp i: NOK</b>               | <b>Note</b> | <b>2021</b>    | <b>2020</b>      |
|-----------------------------------|-------------|----------------|------------------|
| Udekket tap                       | 4, 8        | 8 704          | 358 977          |
| <b>Sum opptjent egenkapital</b>   |             | <b>-8 704</b>  | <b>-358 977</b>  |
| <b>Sum egenkapital</b>            |             | <b>21 296</b>  | <b>-328 977</b>  |
| <b>Gjeld</b>                      |             |                |                  |
| <b>Langsiktig gjeld</b>           |             |                |                  |
| <b>Annen langsiktig gjeld</b>     |             |                |                  |
| Gjeld til kredittinstitusjoner    | 7           | 658 310        | 758 318          |
| <b>Sum annen langsiktig gjeld</b> |             | <b>658 310</b> | <b>758 318</b>   |
| <b>Sum langsiktig gjeld</b>       |             | <b>658 310</b> | <b>758 318</b>   |
| <b>Kortsiktig gjeld</b>           |             |                |                  |
| Leverandørgjeld                   |             | 174 077        | 424 150          |
| Skyldig offentlige avgifter       |             | 94 391         | 185 307          |
| Annen kortsiktig gjeld            |             | 2 004          | 416 957          |
| <b>Sum kortsiktig gjeld</b>       |             | <b>270 472</b> | <b>1 026 414</b> |
| <b>Sum gjeld</b>                  |             | <b>928 782</b> | <b>1 784 732</b> |
| <b>SUM EGENKAPITAL OG GJELD</b>   |             | <b>950 078</b> | <b>1 455 755</b> |



## Brønnøysundregistrene

### ÅRSREGNSKAP FOR REGNSKAPSÅRET 2021 - GENERELL INFORMASJON

Journalnummer: 2022 192217

#### Enheten

Organisasjonsnummer: 919 865 180  
Organisasjonsform: Aksjeselskap  
Foretaksnavn: KLEPPEN MASSETAK AS  
Forretningsadresse: Skalandsvegen 99  
8664 MOSJØEN

#### Regnskapsår

Årsregnskapets periode: 01.01.2021 - 31.12.2021

#### Konsern

Morselskap i konsern: Nei

#### Regnskapsregler

Regler for små foretak benyttet: Ja  
Benyttet ved utarbeidelsen av  
årsregnskapet til selskapet: Regnskapslovens alminnelige regler

#### Årsregnskapet fastsatt av kompetent organ

Bekreftet av representant for selskapet: Bjørn Ståle Solhaug  
Dato for fastsettelse av årsregnskapet: 09.03.2022

#### Revisjon

Selskapet har besluttet at årsregnskapet  
ikke skal revideres: Ja  
Årsregnskapet er utarbeidet av ekstern  
autorisert regnskapsfører: Ja  
Ekstern autorisert regnskapsfører har i  
løpet av regnskapsåret bistått ved den  
løpende regnskapsføringen eller utført  
andre tjenester for selskapet enn å  
utarbeide årsregnskapet: Ja

#### Grunnlag for avgivelse

År 2021: Årsregnskap er elektronisk innlevert.  
År 2020: Tall er hentet fra elektronisk innlevert årsregnskap fra 2021.

*Det er ikke krav til at årsregnskapet m.v. som sendes til Regnskapsregisteret er undertegnet. Kontrollen på at dette er utført ligger hos revisor/enhetens øverste organ. Sikkerheten ivaretas ved at innsender har rolle/rettighet for innsending av årsregnskapet via Altinn, og ved at det bekreftes at årsregnskapet er fastsatt av kompetent organ.*

Brønnøysundregistrene, 07.04.2022

---

Brønnøysundregistrene  
Postadresse: Postboks 900, 8910 Brønnøysund  
Telefon: 75 00 75 00  
E-post: firmapost@brreg.no Internett: www.brreg.no  
Organisasjonsnummer: 974 760 673



Organisasjonsnr: 919 865 180  
KLEPPEN MASSETAK AS

## RESULTATREGNSKAP

| <b>Beløp i: NOK</b>                           | <b>Note</b> | <b>2021</b>    | <b>2020</b>      |
|---|-------------|----------------|------------------|
| <b>RESULTATREGNSKAP</b>                       |             |                |                  |
| <b>Inntekter</b>                              |             |                |                  |
| Salgsinntekt                                  |             | 598 788        | 1 128 840        |
| <b>Sum inntekter</b>                          |             | <b>598 788</b> | <b>1 128 840</b> |
| <b>Kostnader</b>                              |             |                |                  |
| Varekostnad                                   |             | 188 662        | 611 388          |
| Lønnskostnad                                  | 3           |                |                  |
| Annen driftskostnad                           | 1, 3        | 25 001         | 27 011           |
| <b>Sum kostnader</b>                          |             | <b>213 662</b> | <b>638 399</b>   |
| <b>Driftsresultat</b>                         |             | <b>385 126</b> | <b>490 441</b>   |
| <b>Finansinntekter og finanskostnader</b>     |             |                |                  |
| Annen renteinntekt                            |             | 9              | 42               |
| <b>Sum finansinntekter</b>                    |             | <b>9</b>       | <b>42</b>        |
| Annen rentekostnad                            |             | 34 861         | 43 020           |
| <b>Sum finanskostnader</b>                    |             | <b>34 861</b>  | <b>43 020</b>    |
| <b>Netto finans</b>                           |             | <b>-34 852</b> | <b>-42 978</b>   |
| <b>Ordinært resultat før skattekostnad</b>    | 2           | <b>350 274</b> | <b>447 463</b>   |
| <b>Ordinært resultat etter skattekostnad</b>  |             | <b>350 274</b> | <b>447 463</b>   |
| <b>Årsresultat</b>                            |             | <b>350 274</b> | <b>447 463</b>   |
| <b>Årsresultat etter minoritetsinteresser</b> |             | <b>350 274</b> | <b>447 463</b>   |
| <b>Totalresultat</b>                          |             | <b>350 274</b> | <b>447 463</b>   |
| <b>Overføringer og disponeringer</b>          |             |                |                  |
| Udekket tap                                   | 4           | 350 274        | 447 463          |
| <b>Sum overføringer og disponeringer</b>      |             | <b>350 274</b> | <b>447 463</b>   |



Organisasjonsnr: 919 865 180  
KLEPPEN MASSETAK AS

## BALANSE

**Beløp i: NOK** **Note** **2021** **2020**

### BALANSE - EIENDELER

#### Anleggsmidler Immaterielle eiendeler

#### Varige driftsmidler

Tomter, bygninger o.a.  
fast eiendom 5 323 174 323 174  
Sum varige driftsmidler 323 174 323 174

Andre langsiktige  
fordringer 3  
Sum anleggsmidler 323 174 323 174

#### Omløpsmidler Varer

Fordringer  
Kundefordringer 981 932  
Sum fordringer 981 932

#### Bankinnskudd, kontanter og lignende

Bankinnskudd, kontanter o.  
l. 626 904 150 649  
Sum bankinnskudd,  
kontanter og lignende 626 904 150 649

Sum omløpsmidler 626 904 1 132 581

**SUM EIENDELER 950 078 1 455 755**

### BALANSE - EGENKAPITAL OG GJELD

#### Egenkapital

Innskutt egenkapital  
Aksjekapital 4, 6 30 000 30 000  
Annen innskutt egenkapital 6  
Sum innskutt egenkapital 30 000 30 000

#### Opptjent egenkapital

Udekket tap 4, 8 8 704 358 977  
Sum opptjent egenkapital -8 704 -358 977

Sum egenkapital 21 296 -328 977

#### Gjeld

Langsiktig gjeld



|                                   |                |                  |
|-----------------------------------|----------------|------------------|
| <b>Annen langsiktig gjeld</b>     |                |                  |
| Gjeld til kredittinstitusjoner    | 7              |                  |
|                                   | 658 310        | 758 318          |
| <b>Sum annen langsiktig gjeld</b> | <b>658 310</b> | <b>758 318</b>   |
| <b>Sum langsiktig gjeld</b>       | <b>658 310</b> | <b>758 318</b>   |
| <b>Kortsiktig gjeld</b>           |                |                  |
| Leverandørgjeld                   | 174 077        | 424 150          |
| Skyldig offentlige avgifter       | 94 391         | 185 307          |
| Annen kortsiktig gjeld            | 2 004          | 416 957          |
| <b>Sum kortsiktig gjeld</b>       | <b>270 472</b> | <b>1 026 414</b> |
| <b>Sum gjeld</b>                  | <b>928 782</b> | <b>1 784 732</b> |
| <b>SUM EGENKAPITAL OG GJELD</b>   | <b>950 078</b> | <b>1 455 755</b> |



Organisasjonsnr: 919 865 180  
KLEPPEN MASSETAK AS

NOTEOPPLYSNINGER - SELSKAP - alle poster oppgitt i hele tall

Note

Antall aksjer og aksjeeiere

Note

1

Antall årsverk i regnskapsåret

Virksomheten har hatt følgende antall årsverk:


0.00


Omløpsmidler                      Startdato      Sluttdato      Endring


Skattemessig fremf.undersk. Startdato      Sluttdato      Endring


Kortsiktig gjeld                      Startdato      Sluttdato      Endring



 Legally signed by  
Trond Tverå  
2022-03-02

 Legally signed by  
Bjørn Ståle Solhaug  
2022-03-02

 Legally signed by  
Hallbjørn Berg-Hansen  
2022-03-07

 Legally signed by  
Øystein Johansen  
2022-03-07

# Årsregnskap 2021

## Kleppen Massetak AS

**Resultatregnskap**  
**Balanse**  
**Noter til regnskapet**

**Org.nr.: 919 865 180**



Legally signed by  
Trond Tverå  
2022-03-02

Legally signed by  
Bjørn Ståle Solhaug  
2022-03-02

Legally signed by  
Hallbjørn Berg-Hansen  
2022-03-07  
2022-03-07

Legally signed by  
Øystein Johansen  
2022-03-07

| <b>RESULTATREGNSKAP</b>                     |             |                |                  |
|---|-------------|----------------|------------------|
| <b>KLEPPEN MASSETAK AS</b>                  |             |                |                  |
|   | <b>Note</b> | <b>2021</b>    |                  |
| <b>DRIFTSINNEKTER OG DRIFTSKOSTNADER</b>    |             |                |                  |
| Salgsinntekt                                |             | 598 788        | 1 128 840        |
| <b>Sum driftsinntekter</b>                  |             | <b>598 788</b> | <b>1 128 840</b> |
| Varekostnad                                 |             | 188 662        | 611 388          |
| Annen driftskostnad                         | 1, 3        | 25 001         | 27 011           |
| <b>Sum driftskostnader</b>                  |             | <b>213 662</b> | <b>638 399</b>   |
| <b>Driftsresultat</b>                       |             | <b>385 126</b> | <b>490 441</b>   |
| <b>FINANSINNEKTER OG FINANSKOSTNADER</b>    |             |                |                  |
| Annen renteinntekt                          |             | 9              | 42               |
| Annen rentekostnad                          |             | 34 861         | 43 020           |
| <b>Resultat av finansposter</b>             |             | <b>-34 852</b> | <b>-42 978</b>   |
| Ordinært resultat før skattekostnad         | 2           | 350 274        | 447 463          |
| <b>Ordinært resultat</b>                    |             | <b>350 274</b> | <b>447 463</b>   |
| <b>EKSTRAORDINÆRE INNEKTER OG KOSTNADER</b> |             |                |                  |
| <b>Årsresultat</b>                          |             | <b>350 274</b> | <b>447 463</b>   |
| <b>OVERFØRINGER</b>                         |             |                |                  |
| Avsatt til dekning av tidligere udekket tap | 4           | 350 274        | 447 463          |
| <b>Sum overføringer</b>                     |             | <b>350 274</b> | <b>447 463</b>   |







| <b>BALANSE</b>                      |             |                |                  |
|-------------------------------------|-------------|----------------|------------------|
| <b>KLEPPEN MASSETAK AS</b>          |             |                |                  |
|                                     | <b>Note</b> | <b>2021</b>    |                  |
| <b>EIENDELER</b>                    |             |                |                  |
| <b>ANLEGGSMIDLER</b>                |             |                |                  |
| <b>IMMATERIELLE EIENDELER</b>       |             |                |                  |
| <b>VARIGE DRIFTSMIDLER</b>          |             |                |                  |
| Tomter, bygninger o.a. fast eiendom | 5           | 323 174        | 323 174          |
| <b>Sum varige driftsmidler</b>      |             | <b>323 174</b> | <b>323 174</b>   |
| <b>FINANSIELLE ANLEGGSMIDLER</b>    |             |                |                  |
| <b>Sum anleggsmidler</b>            |             | <b>323 174</b> | <b>323 174</b>   |
| <b>OMLØPSMIDLER</b>                 |             |                |                  |
| <b>FORDRINGER</b>                   |             |                |                  |
| Kundefordringer                     |             | 0              | 981 932          |
| <b>Sum fordringer</b>               |             | <b>0</b>       | <b>981 932</b>   |
| <b>INVESTERINGER</b>                |             |                |                  |
| Bankinnskudd, kontanter o.l.        |             | 626 904        | 150 649          |
| <b>Sum omløpsmidler</b>             |             | <b>626 904</b> | <b>1 132 581</b> |
| <b>Sum eiendeler</b>                |             | <b>950 078</b> | <b>1 455 755</b> |

Legally signed by  
Trond Tverå  
2022-03-02

Legally signed by  
Bjørn Ståle Solhaug  
2022-03-02

Legally signed by  
Hallbjørn Berg-Hansen  
2022-03-07

Legally signed by  
Øystein Johansen  
2022-03-07

 Legally signed by  
Trond Tverå  
2022-03-02 Legally signed by  
Bjørn Ståle Solhaug  
2022-03-02 Legally signed by  
Hallbjørn Berg-Hansen  
2022-03-07 Legally signed by  
Øystein Johansen  
2022-03-07

| <b>BALANSE</b>                     |             |                |                  |
|------------------------------------|-------------|----------------|------------------|
| <b>KLEPPEN MASSETAK AS</b>         |             |                |                  |
|                                    | <b>Note</b> | <b>2021</b>    |                  |
| <b>EGENKAPITAL OG GJELD</b>        |             |                |                  |
| <b>EGENKAPITAL</b>                 |             |                |                  |
| <b>INNSKUTT EGENKAPITAL</b>        |             |                |                  |
| Aksjekapital                       | 4, 6        | 30 000         | 30 000           |
| <b>Sum innskutt egenkapital</b>    |             | <b>30 000</b>  | <b>30 000</b>    |
| <b>OPPTJENT EGENKAPITAL</b>        |             |                |                  |
| Udekket tap                        | 4, 8        | -8 704         | -358 977         |
| <b>Sum opptjent egenkapital</b>    |             | <b>-8 704</b>  | <b>-358 977</b>  |
| <b>Sum egenkapital</b>             |             | <b>21 296</b>  | <b>-328 977</b>  |
| <b>GJELD</b>                       |             |                |                  |
| <b>AVSETNING FOR FORPLIKTELSER</b> |             |                |                  |
| <b>ANNEN LANGSIKTIG GJELD</b>      |             |                |                  |
| Gjeld til kredittinstitusjoner     | 7           | 658 310        | 758 318          |
| <b>Sum annen langsiktig gjeld</b>  |             | <b>658 310</b> | <b>758 318</b>   |
| <b>KORTSIKTIG GJELD</b>            |             |                |                  |
| Leverandørgjeld                    |             | 174 077        | 424 150          |
| Skyldig offentlige avgifter        |             | 94 391         | 185 307          |
| Annen kortsiktig gjeld             |             | 2 004          | 416 957          |
| <b>Sum kortsiktig gjeld</b>        |             | <b>270 472</b> | <b>1 026 414</b> |
| <b>Sum gjeld</b>                   |             | <b>928 782</b> | <b>1 784 732</b> |
| <b>Sum egenkapital og gjeld</b>    |             | <b>950 078</b> | <b>1 455 755</b> |

Mosjøen  
Styret i Kleppen Massetak AS

\_\_\_\_\_  
Bjørn Ståle Solhaug  
styreleder

\_\_\_\_\_  
Trond Tverå  
styremedlem

\_\_\_\_\_  
Hallbjørn Berg-Hansen  
styremedlem/daglig leder

\_\_\_\_\_  
Øystein Johansen  
styremedlem



## Regnskapsprinsipper

Årsregnskapet er satt opp i samsvar med regnskapsloven og NRS 8 - God regnskapsskikk fo

## DRIFTSINNTEKTER

Inntektsføring ved salg av varer skjer på leveringstidspunktet. Tjenester inntektsføres etter hvert som de leveres.

## SKATT


Skattekostnaden i resultatregnskapet omfatter både periodens betalbare skatt og endring i utsatt skatt. Utsatt skatt er beregnet med 22 % på grunnlag av de midlertidige forskjeller som eksisterer mellom regnskapsmessige og skattemessige verdier, samt ligningsmessig underskudd til fremføring ved utgangen av regnskapsåret. Skatteøkende og skattereduserende midlertidige forskjeller som reverserer eller kan reverseres i samme periode er utlignet og nettoført.


## KLASSIFISERING OG VURDERING AV ANLEGGSMIDLER


Anleggsmidler omfatter eiendeler bestemt til varig eie og bruk. Anleggsmidler er vurdert til anskaffelseskost. Varige driftsmidler balanseføres og avskrives over driftsmidlets økonomiske levetid. Avskrivningsperioden for fast eiendom anskaffet etter 2009 er dekomponert i en del som gjelder råbygget og en del som gjelder faste tekniske installasjoner. Varige driftsmidler nedskrives til gjenvinnbart beløp ved verdifall som forventes ikke å være forbigående. Gjenvinnbart beløp er det høyeste av netto salgsverdi og verdi i bruk. Verdi i bruk er nåverdi av fremtidige kontantstrømmer knyttet til eiendelen. Nedskrivningen reverseres når grunnlaget for nedskrivningen ikke lenger er til stede.


## KLASSIFISERING OG VURDERING AV OMLØPSMIDLER

Omløpsmidler og kortsiktig gjeld omfatter normalt poster som forfaller til betaling innen ett år etter balansedagen, samt poster som knytter seg til varekretsløpet. Omløpsmidler vurderes til laveste verdi av anskaffelseskost og virkelig verdi.

 Legally signed by  
Trond Tverå  
2022-03-02

 Legally signed by  
Bjørn Ståle Solhaug  
2022-03-02

 Legally signed by  
Hallbjørn Berg-Hansen  
2022-03-07

 Legally signed by  
Øystein Johansen  
2022-03-07



## Note 1 Lønnskostnader

Kleppen Massetak AS har ikke hatt lønns- eller personalkostnader i 2021 og det foreligger heller ingen forpliktelser.

Det er ingen ansatte i selskapet.

Legally signed by  
Trond Tverå  
2022-03-02

Legally signed by  
Bjørn Ståle Solhaug  
2022-03-02

Legally signed by  
Hallbjørn Berg-Hansen  
2022-03-07

Legally signed by  
Øystein Johansen  
2022-03-07

## Note 2 Skatt

| Årets skattekostnad                      | 2021     | 2020     |
|--|----------|----------|
| Resultatført skatt på ordinært resultat: |          |          |
| Betalbar skatt                           | 0        | 0        |
| Endring i utsatt skattefordel            | 0        | 0        |
| <b>Skattekostnad ordinært resultat</b>   | <b>0</b> | <b>0</b> |
| Skattepliktig inntekt:                   |          |          |
| Ordinært resultat før skatt              | 350 274  | 447 463  |
| Permanente forskjeller                   | 0        | 0        |
| Endring i midlertidige forskjeller       | 0        | 450      |
| Anvendelse av fremførbart underskudd     | -350 274 | -447 914 |
| <b>Skattepliktig inntekt</b>             | <b>0</b> | <b>0</b> |
| Betalbar skatt i balansen:               |          |          |
| Betalbar skatt på årets resultat         | 0        | 0        |
| <b>Sum betalbar skatt i balansen</b>     | <b>0</b> | <b>0</b> |

Skatteeffekten av midlertidige forskjeller og underskudd til fremføring som har gitt opphav til utsatt skatt og utsatte skattefordeler, spesifisert på typer av midlertidige forskjeller

|   | 2021     | 2020     | Endring  |
|---|----------|----------|----------|
| Akkumulert fremførbart underskudd         | -8 704   | -358 977 | -350 274 |
| Inngår ikke i beregningen av utsatt skatt | 8 704    | 358 977  | 350 274  |
| <b>Utsatt skattefordel (22 %)</b>         | <b>0</b> | <b>0</b> | <b>0</b> |

I henhold til God regnskapsskikk for små foretak balanseføres ikke utsatt skattefordel.

## Note 3 Lån og sikkerhetsstillelse til medlemmer av styrende organer


Det er ikke stilt lån eller sikkerhetsstillelser til daglig leder, styret eller deres nærstående.





## Note 4 Egenkapital

|                       | Aksjekapital  | Annen<br>innskutt EK | Fond for<br>vurd.forskjeller | Udekket tap     |                 |
|-----------------------|---------------|----------------------|------------------------------|-----------------|-----------------|
| Pr. 31.12.2020        | 30 000        | 0                    | 0                            | -358 977        | -328 977        |
| Endringer ført mot EK |               |                      |                              |                 | 0               |
| <b>Pr 01.01.2021</b>  | <b>30 000</b> | <b>0</b>             | <b>0</b>                     | <b>-358 977</b> | <b>-328 977</b> |
| <br>                  |               |                      |                              |                 |                 |
| Pr. 01.01.2021        | 30 000        | 0                    | 0                            | -358 977        | -328 977        |
| Årets resultat        |               |                      |                              | 350 274         | 350 274         |
| <b>Pr 31.12.2021</b>  | <b>30 000</b> | <b>0</b>             | <b>0</b>                     | <b>-8 704</b>   | <b>21 296</b>   |

 Legally signed by  
Trond Tverå  
2022-03-02

 Legally signed by  
Bjørn Ståle Solhaug  
2022-03-02

 Legally signed by  
Hallbjørn Berg-Hansen  
2022-03-07

 Legally signed by  
Øystein Johansen  
2022-03-07

## Note 5 Anleggsmidler

|                               | Bygninger<br>og tomter | Sum            |
|-------------------------------|------------------------|----------------|
| Anskaffelseskost pr. 01.01.21 | 323 174                | 323 174        |
| = Anskaffelseskost 31.12.21   | <b>323 174</b>         | <b>323 174</b> |
| = Bokført verdi 31.12.21      | <b>323 174</b>         | <b>323 174</b> |

## Note 6 Aksjonærer

### AKSJEKAPITALEN I KLEPPEN MASSETAK AS PR. 31.12 BESTÅR AV:

|                 | Antall    | Pålydende | Bokført       |
|-----------------|-----------|-----------|---------------|
| Ordinære aksjer | 30        | 1 000,0   | 30 000        |
| <b>Sum</b>      | <b>30</b> |           | <b>30 000</b> |

### EIERSTRUKTUR


De største aksjonærene i % pr. 31.12 var:


|                | Ordinære | Eierandel | Stemmeandel |
|----------------|----------|-----------|-------------|
| Trond Tverå AS | 30       | 100,0     | 100,0       |





## Note 7 Annen langsiktig gjeld

|   |                |
|---|----------------|
| <b>Gjeld som forfaller mer enn fem år etter regnskapsårets slutt: 158 270,-</b> | <b>2021</b>    |
| Gjeld til kredittinstitusjoner  | 658 310        |
| <b>Sum annen langsiktig gjeld</b>   | <b>658 310</b> |

 Legally signed by  
Trond Tverå  
2022-03-02

 Legally signed by  
Bjørn Ståle Solhaug  
2022-03-02

 Legally signed by  
Hallbjørn Berg-Hansen  
2022-03-07

 Legally signed by  
Øystein Johansen  
2022-03-07

**758 318**

## Note 8 Fortsatt drift

Styrets arbeid i 2021 har i hovedsak bestått i å forvalte inntektene og redusere kostnadene for å sikre løpende drift. Styrets har lyktes med sitt arbeid i 2021 siden de har snudd EK i selskapet.

I budsjettene for 2022 er det lagt opp til en nøktern drift som skal skape en bærekraftig økonomi. Det arbeides med å øke dagens inntekter ved å effektivisere driften videre. Grunnlaget for styrets konklusjon om fortsatt drift er etablert på den gode kommunikasjon mot bank og kreditorer og et konservativt anslag på inntekter i årene som kommer. Aksjonæren og aksjonærene i Trond Tverå As har gått inn med betydelige midler for å styrke driften i Kleppen Massetak AS.