



ÅRSREGNSKAPET FOR REGNSKAPSÅRET 2021 - GENERELL INFORMASJON

Enheten

Organisasjonsnummer: 999 195 393
Organisasjonsform: Aksjeselskap
Foretaksnavn: APPLIED PETROLEUM TECHNOLOGY AS
Forretningsadresse: Sven Oftedals vei 6
0950 OSLO

Regnskapsår

Årsregnskapets periode: 01.01.2021 - 31.12.2021

Konsern

Mørselskap i konsern: Ja
Konsernregnskap lagt ved: Ja

Regnskapsregler

Regler for små foretak benyttet: Nei
Benyttet ved utarbeidelsen av årsregnskapet til selskapet: Regnskapslovens alminnelige regler
Benyttet ved utarbeidelsen av årsregnskapet til konsernet: Regnskapslovens alminnelige regler

Årsregnskapet fastsatt av kompetent organ

Bekreftet av representant for selskapet: Dag Terje Rian
Dato for fastsettelse av årsregnskapet: 19.05.2022

Grunnlag for avgivelse

År 2021: Årsregnskapet er elektronisk innlevert
År 2020: Tall er hentet fra elektronisk innlevert årsregnskap fra 2021

Det er ikke krav til at årsregnskapet m.v. som sendes til Regnskapsregisteret er undertegnet. Kontrollen på at dette er utført ligger hos revisor/enhetens øverste organ. Sikkerheten ivaretas ved at innsender har rolle/rettighet for innsending av årsregnskapet via Altinn, og ved at det bekreftes at årsregnskapet er fastsatt av kompetent organ.

Brønnøysundregistrene, 25.07.2023



Resultatregnskap

Beløp i: NOK	Note	2021	2020
RESULTATREGNSKAP			
Inntekter			
Salgsinntekt		52 843 310	38 287 406
Sum inntekter		52 843 310	38 287 406
Kostnader			
Varekostnad		6 995 776	5 819 772
Lønnskostnad	8,9	28 745 914	23 258 313
Avskrivning på varige driftsmidler og immaterielle eiendeler	1,2,12	5 236 231	4 875 398
Annen driftskostnad		9 431 814	14 715 110
Sum kostnader		50 409 735	48 668 593
Driftsresultat		2 433 575	-10 381 187
Finansinntekter og finanskostnader			
Annen renteinntekt		138	17 391
Annen finansinntekt		290 110	2 678 901
Sum finansinntekter		290 248	2 696 292
Annen rentekostnad		535 045	430 223
Annen finanskostnad		320 533	799 968
Sum finanskostnader		855 578	1 230 191
Netto finans		-565 330	1 466 101
Ordinært resultat før skattekostnad		1 868 245	-8 915 086
Skattekostnad på ordinært resultat	11	635 276	-1 437 502
Ordinært resultat etter skattekostnad		1 232 969	-7 477 584
Årsresultat		1 232 969	-7 477 584
Overføringer og disponeringer			
Overføringer til/fra annen egenkapital		1 232 969	-7 477 582
Sum overføringer og disponeringer		1 232 969	-7 477 582



Balanse

Beløp i: NOK	Note	2021	2020
BALANSE - EIENDELER			
Anleggsmidler			
Immaterielle eiendeler			
Forskning og utvikling	1	31 003 155	26 652 051
Utsatt skattefordel	11	648 113	657 766
Goodwill	1	17 160 562	18 782 038
Sum immaterielle eiendeler		48 811 830	46 091 855
Varige driftsmidler			
Driftsløsøre, inventar, verktøy, kontormaskiner og lignende	2	7 183 968	8 631 504
Sum varige driftsmidler		7 183 968	8 631 504
Finansielle anleggsmidler			
Investering i datterselskap	3	12 374 325	12 365 506
Lån til foretak i samme konsern	3	1 319 546	624 555
Sum finansielle anleggsmidler		13 693 871	12 990 061
Sum anleggsmidler		69 689 669	67 713 420
Omløpsmidler			
Varer			
Fordringer			
Kundefordringer		14 336 056	4 479 012
Andre fordringer	11	1 895 243	1 269 933
Konsernfordringer	3		558 048
Sum fordringer		16 231 299	6 306 993
Bankinnskudd, kontanter og lignende			
Bankinnskudd, kontanter og lignende	5	7 266 867	7 347 308
Sum bankinnskudd, kontanter og lignende		7 266 867	7 347 308
Sum omløpsmidler		23 498 166	13 654 301
SUM EIENDELER		93 187 835	81 367 721



Balanse

Beløp i: NOK	Note	2021	2020
BALANSE - EGENKAPITAL OG GJELD			
Egenkapital			
Innskutt egenkapital			
Selskapskapital	7	2 006 461	1 928 997
Overkurs	6	42 726 228	40 103 693
Ikke registrert kapitalforhøyelse	6		861 050
Sum innskutt egenkapital		44 732 689	42 893 740
Opptjent egenkapital			
Annen egenkapital	6	18 927 879	17 694 910
Sum opptjent egenkapital		18 927 879	17 694 910
Sum egenkapital		63 660 568	60 588 650
Gjeld			
Langsiktig gjeld			
Annen langsiktig gjeld			
Gjeld til kredittinstitusjoner	4	11 860 000	8 790 000
Sum annen langsiktig gjeld		11 860 000	8 790 000
Sum langsiktig gjeld		11 860 000	8 790 000
Kortsiktig gjeld			
Gjeld til kredittinstitusjoner	4	1 554 717	4 504 075
Leverandørgjeld		2 394 482	2 404 327
Betalbar skatt	11	509 620	
Skyldige offentlige avgifter		4 504 086	2 751 588
Kortsiktig konserngjeld	3	1 856 771	
Annen kortsiktig gjeld		6 847 593	2 329 081
Sum kortsiktig gjeld		17 667 269	11 989 071
Sum gjeld		29 527 269	20 779 071
SUM EGENKAPITAL OG GJELD		93 187 837	81 367 721



Konsernets resultatregnskap

Beløp i: NOK	Note	2021	2020
RESULTATREGNSKAP			
Inntekter			
Salgsinntekt		58 812 945	46 937 274
Annen driftsinntekt		606 442	688 986
Sum inntekter		59 419 387	47 626 260
Kostnader			
Varekostnad		4 303 291	4 238 140
Lønnskostnad	8,9	34 159 742	29 661 390
Avskrivning på varige driftsmidler og immaterielle eiendeler	1,2,12	7 967 254	7 050 527
Annen driftskostnad		11 118 003	10 955 787
Sum kostnader		57 548 290	51 905 844
Driftsresultat		1 871 097	-4 279 584
Finansinntekter og finanskostnader			
Annen renteinntekt		256	19 707
Annen finansinntekt		290 867	1 339 161
Sum finansinntekter		291 123	1 358 868
Annen rentekostnad		535 045	430 223
Annen finanskostnad		427 845	779 644
Sum finanskostnader		962 890	1 209 867
Netto finans		-671 767	149 001
Ordinært resultat før skattekostnad		1 199 330	-4 130 583
Skattekostnad på ordinært resultat	11	-8 783	-1 858 120
Ordinært resultat etter skattekostnad		1 208 113	-2 272 463
Årsresultat		1 208 113	-2 272 463



Konsernets balanse

Beløp i: NOK	Note	2021	2020
BALANSE - EIENDELER			
Anleggsmidler			
Immaterielle eiendeler			
Forskning og utvikling	1	34 534 482	30 929 688
Utsatt skattefordel	11	648 113	657 766
Goodwill	1	19 682 455	21 544 111
Sum immaterielle eiendeler		54 865 050	53 131 565
Varige driftsmidler			
Driftsløsøre, inventar, verktøy, kontormaskiner og lignende	2	7 290 219	8 747 325
Sum varige driftsmidler		7 290 219	8 747 325
Sum anleggsmidler		62 155 269	61 878 890
Omløpsmidler			
Varer			
Fordringer			
Kundefordringer		16 094 695	8 952 631
Andre fordringer		1 350 422	1 269 933
Sum fordringer		17 445 117	10 222 564
Bankinnskudd, kontanter og lignende			
Bankinnskudd, kontanter og lignende	5	10 802 410	11 063 798
Sum bankinnskudd, kontanter og lignende		10 802 410	11 063 798
Sum omløpsmidler		28 247 527	21 286 362
SUM EIENDELER		90 402 796	83 165 252
BALANSE - EGENKAPITAL OG GJELD			
Egenkapital			
Innskutt egenkapital			
Selskapskapital	7	2 006 461	1 928 997



Konsernets balanse

Beløp i: NOK	Note	2021	2020
Overkurs	6	42 726 228	40 103 693
Ikke registrert kapitalforhøyelse	6		861 050
Sum innskutt egenkapital		44 732 689	42 893 740
Opptjent egenkapital			
Annen egenkapital		17 321 831	15 951 257
Sum opptjent egenkapital		17 321 831	15 951 257
Sum egenkapital		62 054 520	58 844 997
Gjeld			
Langsiktig gjeld			
Annen langsiktig gjeld			
Gjeld til kredittinstitusjoner	4	11 860 000	9 372 310
Sum annen langsiktig gjeld		11 860 000	9 372 310
Sum langsiktig gjeld		11 860 000	9 372 310
Kortsiktig gjeld			
Gjeld til kredittinstitusjoner	4	1 554 717	4 504 075
Leverandørgjeld		2 131 219	3 275 216
Betalbar skatt	11	569 424	
Skyldige offentlige avgifter		4 629 738	3 102 138
Annen kortsiktig gjeld		7 603 178	4 066 515
Sum kortsiktig gjeld		16 488 276	14 947 944
Sum gjeld		28 348 276	24 320 254
SUM EGENKAPITAL OG GJELD		90 402 796	83 165 251



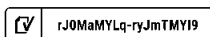
Applied Petroleum Technology AS Årsrapport for 2021

Styrets årsberetning

Årsregnskap og konsernregnskap

- Resultatregnskap
- Balanse
- Kontantstrømoppstilling
- Noter

Revisors beretning



**Applied Petroleum Technology AS
Resultatregnskap**

Konsern		Applied Petroleum Technology (Mor)			
2021	2020	Beløp i NOK	Note	2021	2020
		Driftsinntekter:			
58 812 945	46 937 274	Salgsinntekt		52 843 310	38 287 406
606 442	688 986	Annen driftsinntekt		0	0
<u>59 419 387</u>	<u>47 626 260</u>	Sum driftsinntekter		<u>52 843 310</u>	<u>38 287 406</u>
		Driftskostnader:			
4 303 291	4 238 140	Varekostnad		6 995 776	5 819 772
34 159 742	29 661 390	Lønnskostnader	8, 9	28 745 914	23 258 313
7 967 254	7 050 527	Ordinære avskrivninger	1,2,12	5 236 231	4 875 398
11 118 003	10 955 787	Annen driftskostnad		9 431 814	14 715 110
<u>57 548 290</u>	<u>51 905 844</u>	Sum driftskostnader		<u>50 409 735</u>	<u>48 668 593</u>
1 871 097	-4 279 584	Driftsresultat		2 433 574	-10 381 187
		Finansinntekter og kostnader:			
256	19 707	Annen renteinntekt		138	17 391
290 867	1 339 161	Annen finansinntekt		290 110	2 678 901
535 045	430 223	Annen rentekostnad		535 045	430 223
427 845	779 644	Annen finanskostnad		320 533	799 968
<u>-671 766</u>	<u>149 001</u>	Netto finansposter		<u>-565 330</u>	<u>1 466 101</u>
1 199 331	-4 130 583	Ordinært resultat før skatt		1 868 245	-8 915 086
-8 783	-1 858 120	Skattekostnad på ordinært resultat	11	635 276	-1 437 502
1 208 114	-2 272 463	Årsresultat		1 232 969	-7 477 582
		Overføringer og disponeringer:			
		Overført til/ fra annen egenkapital		1 232 969	-7 477 582
		Sum:		<u>1 232 969</u>	<u>-7 477 582</u>

**Applied Petroleum Technology AS**
Balanse pr. 31. desember

Konsern		Applied Petroleum Technology (Mor)			
2021	2020	Beløp i NOK	Note	2021	2020
Anleggsmidler					
Immaterielle eiendeler:					
7 494 147	2 028 615	Utvikling	1	6 923 650	2 028 615
26 198 675	27 852 625	Multiclientstudier/ databaser	1	23 016 914	23 574 988
841 660	1 048 448	Andre immaterielle eiendler	1	1 062 591	1 048 448
648 113	657 766	Utsatt skattefordel	11	648 113	657 766
19 682 455	21 544 111	Goodwill	1	17 160 562	18 782 038
<u>54 865 050</u>	<u>53 131 564</u>	Sum immaterielle eiendeler		<u>48 811 830</u>	<u>46 091 856</u>
Varige driftsmidler:					
7 290 219	8 747 325	Driftsløsøre, inventar o.l	2	7 183 968	8 631 504
<u>7 290 219</u>	<u>8 747 325</u>	Sum varige driftsmidler		<u>7 183 968</u>	<u>8 631 504</u>
Finansielle anleggsmidler					
0	0	Investeringer i datterselskap	3	12 374 325	12 365 506
0	0	Lån til foretak i samme konsern	3	1 319 546	624 555
<u>0</u>	<u>0</u>	Sum finansielle anleggsmidler		<u>13 693 871</u>	<u>12 990 061</u>
<u>62 155 269</u>	<u>61 878 890</u>	Sum anleggsmidler		<u>69 689 670</u>	<u>67 713 421</u>
Omløpsmidler					
Fordringer					
16 094 695	8 952 631	Kundefordringer		14 336 056	4 479 012
0	0	Konsernfordringer	3	0	558 048
1 350 422	1 269 933	Andre fordringer	11	1 895 243	1 269 933
<u>17 445 117</u>	<u>10 222 564</u>	Sum kortsiktige fordringer		<u>16 231 299</u>	<u>6 306 993</u>
Bankinnskudd og kontanter					
10 802 410	11 063 798	Kasse, bank	5	7 266 867	7 347 308
<u>10 802 410</u>	<u>11 063 798</u>	Sum kontanter og bankinnskudd		<u>7 266 867</u>	<u>7 347 308</u>
<u>28 247 527</u>	<u>21 286 361</u>	Sum omløpsmidler		<u>23 498 166</u>	<u>13 654 301</u>
<u>90 402 796</u>	<u>83 165 251</u>	Sum eiendeler		<u>93 187 836</u>	<u>81 367 723</u>

**Applied Petroleum Technology AS**
Balanse pr. 31. desember

Konsern		Applied Petroleum Technology (Mor)			
2021	2020	Beløp i NOK	Note	2021	2020
Egenkapital					
Innskutt egenkapital					
2 006 461	1 928 997	Aksjekapital	7	2 006 461	1 928 997
42 726 228	40 103 693	Overkurs	6	42 726 228	40 103 693
0	861 050	Ikke registrert kapitalforhøyelse	6	0	861 050
<u>44 732 689</u>	<u>42 893 740</u>	Sum innskutt egenkapital		<u>44 732 689</u>	<u>42 893 740</u>
Opptjent egenkapital					
17 321 831	15 951 257	Annen egenkapital	6	18 927 879	17 694 910
<u>17 321 831</u>	<u>15 951 257</u>	Sum opptjent egenkapital		<u>18 927 879</u>	<u>17 694 910</u>
<u>62 054 520</u>	<u>58 844 997</u>	Sum egenkapital		<u>63 660 568</u>	<u>60 588 650</u>
Gjeld					
Annen langsiktig gjeld					
11 860 000	9 372 310	Gjeld til kredittinstitusjoner	4	11 860 000	8 790 000
<u>11 860 000</u>	<u>9 372 310</u>	Sum langsiktig gjeld		<u>11 860 000</u>	<u>8 790 000</u>
Kortsiktig gjeld					
1 554 717	4 504 075	Gjeld til kredittinstitusjoner	4	1 554 717	4 504 075
2 131 219	3 275 216	Leverandørgjeld		2 394 482	2 404 327
569 424	0	Betalbar skatt	11	509 620	0
4 629 738	3 102 138	Skyldig offentlige avgifter		4 504 086	2 751 588
0	0	Kortsiktig konserngjeld	3	1 856 771	0
7 603 178	4 066 515	Annen kortsiktig gjeld		6 847 593	2 329 081
<u>16 488 276</u>	<u>14 947 944</u>	Sum kortsiktig gjeld		<u>17 667 269</u>	<u>11 989 071</u>
<u>28 348 276</u>	<u>24 320 254</u>	Sum gjeld		<u>29 527 269</u>	<u>20 779 072</u>
<u>90 402 796</u>	<u>83 165 251</u>	Sum egenkapital og gjeld		<u>93 187 836</u>	<u>81 367 723</u>

Oslo, 11. mai 2022


Dag Terje Rian
Styrets leder

Tore Haaland
Styremedlem

Patrick Charles Barnard
Styremedlem

Leif Rune Rinnan
Styremedlem

Thom Erik Borgen
Styremedlem

Helge Hedman Nyrønning
Daglig leder rJ0MaMYLq-ryJmTMYI9



Applied Petroleum Technology AS Noter

Regnskapsprinsipper

Årsregnskapet er satt opp i samsvar med regnskapsloven og god regnskapsskikk.

Driftsinntekter

Inntektsføring ved salg av varer skjer på leveringstidspunktet. Tjenester inntektsføres etterhvert som de leveres.

Omløpsmidler/ Kortsiktig gjeld

Omløpsmidler og kortsiktig gjeld omfatter normalt poster som forfaller til betaling innen ett år etter balansedagen, samt poster som knytter seg til varekretslopet. Omløpsmidler vurderes til laveste verdi av anskaffelseskost og antatt virkelig verdi.

Anleggsmidler

Anleggsmidler omfatter eiendeler bestemt til varig eie og bruk. Anleggsmidler er vurdert til anskaffelseskost. Varige driftsmidler balanseføres og avskrives over driftsmidlets økonomiske levetid. Varige driftsmidler nedskrives til gjenvinnbart beløp ved verdifall som forventes ikke å være forbigående. Gjenvinnbart beløp er det høyeste av netto salgsverdi og verdi i bruk. Verdi i bruk er nåverdi av fremtidige kontantstrømmer knyttet til eiendelen. Nedskrivningen reverseres når grunnlaget for nedskrivningen ikke lenger er til stede.

Multiclientstudier/databaser

Direkte kostnader knyttet til utvikling av multiclientstudier/databaser aktiveres i den grad disse vurderes å kunne generere fremtidige inntekter. Balanseført beløp består av direkte pådratte kostnader. Behovet for nedskrivninger og kostnadsføringer vurderes i forhold til de forventinger til fremtidige kontantstrømmer som foreligger. Avskrivninger inngår i ordinære avskrivninger.

Utenlandsk valuta og terminkontrakter

Pengeposter i utenlandsk valuta vurderes etter kursen ved regnskapsårets slutt. Kursgevinster og kurstap knyttet til varesalg og varekjøp i utenlandsk valuta føres som salgsinntekter og varekostnader. Selskapet og konsernet benytter terminkontrakter på utenlandsk valuta for å sikre en fremtidig vekslingskurs på antatte fremtidige inn-/utbetalinger i valuta (kontantstrømsikring). Slike terminkontrakter er ikke balanseført.

Fordringer

Kundefordringer og andre fordringer oppføres til pålydende etter fradrag for avsetning til forventet tap. Avsetning til tap gjøres på grunnlag av en individuell vurdering av de enkelte fordringene.

Aksjer i datterselskap

Datterselskaper vurderes etter kostmetoden i selskapsregnskapet. Investeringen er vurdert til anskaffelseskost for aksjer med mindre nedskrivning har vært nødvendig. Det er foretatt neskrivning til virkelig verdi når verdifall skyldes årsaker som ikke kan antas å være forbigående og det må anses nødvendig etter god regnskapsskikk. Nedskrivninger reverseres når grunnlaget for nedskrivninger ikke lenger er til stede.

Skatt

Skattekostnaden i resultatregnskapet omfatter både periodens betalbare skatt og endring i utsatt skatt. Utsatt skatt er beregnet med 22 % på grunnlag av de midlertidige forskjeller som eksisterer mellom regnskapsmessige og skattemessige verdier, samt ligningsmessig underskudd til fremføring ved utgangen av regnskapsåret. Skatteøkende og skattereduserende midlertidige forskjeller som reverserer eller kan reversere i samme periode er utlignet og nettoført. Utsatt skattefordel balanseføres i den grad det er sannsynlig at den kan bli nyttiggjort.

Konsolidering

Konsernregnskapet er utarbeidet som om konsernet var en økonomisk enhet. Transaksjoner og mellomværende mellom selskapene i konsernet er eliminert. Konsernregnskapet er utarbeidet etter ensartede prinsipper, ved at datterselskapet følger de samme regnskaps- prinsipper som morselskapet. Kjøpte datterselskaper regnskapsføres i konsernregnskapet basert på morselskapets anskaffelseskost. Anskaffelseskost tilordnes identifiserbare eiendeler og gjeld i datterselskapet, som oppføres i konsernregnskapet til virkelig verdi på oppkjøpstidspunktet. Eventuell merverdi ut over hva som kan henføres til identifiserbare eiendeler og gjeld balanseføres som goodwill. Merverdier i konsern- regnskapet avskrives lineært over de oppkjøpte eiendelenes forventede levetid. Eventuell goodwill avskrives over forventet levetid. Eventuell negativ goodwill inntektsføres over forventet reverseringsperiode.

Følgende selskaper inngår i konsernregnskapet, eierandel i parantes:

- Applied Petroleum Technology AS - morselskap
- Applied Petroleum Technology (UK) Ltd (100 %) - datterselskap
- Applied Petroleum Technology (Canada) Ltd (100 %) - datterselskap
- Applied Petroleum Technology USA Inc. (100 %) - datterselskap

Kontantstrømoppstilling

Kontantstrømoppstillingen utarbeides etter den indirekte metoden. Kontanter og kontantekvivalenter omfatter kontanter, bankinnskudd og andre kortsiktige, likvide plasseringer som umiddelbart og med uvesentlig kursrisiko kan konverteres til kjente kontantbeløp og med gjenværende løpetid mindre enn tre måneder fra anskaffelsesdato.

**Applied Petroleum Technology AS**
Noter**Note 1 Immaterielle eiendeler**

		Multiclient- studier/ databaser	Utvikling	Andre immaterielle eiendeler	Sum
Morselskap					
Anskaffelseskost 01.01	32 429 454	28 750 355	2 028 615	1 240 735	64 449 160
Tilgang	0	905 865	5 300 758	311 700	6 518 323
Avgang	0	0	0	0	0
Anskaffelseskost 31.12	32 429 454	29 656 220	7 329 373	1 552 435	70 967 482
Akkumulerte avskrivninger	15 268 889	6 639 306	405 723	489 844	22 803 762
Akkumulerte nedskrivninger 31.12	0	0	0	0	0
Balanseført verdi pr. 31.12	17 160 562	23 016 914	6 923 650	1 062 591	48 163 717
Avskrivningstid	20 år	20 år	5 år	3-5 år	
Årets avskrivninger	1 621 476	1 463 939	405 723	297 557	3 788 695
Årets nedskrivninger	0	0	0	0	0
Konsern					
Anskaffelseskost 01.01	36 752 692	38 994 851	2 028 615	1 240 735	79 016 893
Tilgang	0	2 189 715	5 650 322	311 700	8 151 737
Avgang	0	0	0	0	0
Effekt av valutakursendring	0	75 737	0	0	75 737
Anskaffelseskost 31.12	36 752 692	41 260 302	7 678 937	1 552 435	87 244 367
Akkumulerte avskrivninger	17 070 237	15 061 626	405 723	489 844	33 027 431
Akkumulerte nedskrivninger 31.12	0	0	0	0	0
Balanseført verdi pr. 31.12	19 682 455	26 198 676	7 273 214	1 062 591	54 216 936
Avskrivningstid	20 år	5/20 år	5 år	3-5 år	
Årets avskrivninger	1 861 656	3 919 401	405 723	297 557	6 484 338
Årets nedskrivninger	0	0	0	0	0

Goodwill er etablert i forbindelse med fisjon gjennomført som transaksjon i 2012. Denne fisjonen ligger til grunn for stiftelsen av selskapet. Det foreligger ekstern verddivurdering som grunnlag for fastsettelse av goodwill-posten. Avskrivningstiden for denne er satt til 20 år. Til grunn for denne avskrivningstiden ligger selskapets forventninger til fremtidige kontantstrømmer basert på det grunnlag som eksisterer på tidspunktet for fisjonen. Dette grunnlaget omfatter det betydelige arbeid og verdier som er lagt ned i selskapet siden etableringen av dette relatert til oppbygging av markedsadgang, kundeportefølje og know-how. Selskapet legger til grunn at kontantstrømmen relatert til dette minst vil genereres i 20 år. Det blir gjort en løpende årlig vurdering av den fastsatte avskrivningsplanen.

Multiclientstudier/databaser relaterer seg til aktiverte kostnader til innsamling og bearbeiding av data knyttet til selskapets virksomhet. Tilsvarende som for goodwill blir det gjort en løpende årlig vurdering av den fastsatte avskrivningsplanen.

**Applied Petroleum Technology AS**
Noter**Note 2 Varige driftsmidler**

	Annet inventar/ truck	Instrumenter og utstyr	EDB og kontor-maskiner	Sum
Morselskap				
Anskaffelseskost 01.01	1 752 040	23 603 157	3 495 659	28 850 856
Tilgang	0	0	0	0
Avgang	0	0	0	0
Anskaffelseskost 31.12	1 752 040	23 603 157	3 495 659	28 850 856
Akkumulerte avskrivninger 31.12	882 168	17 289 059	3 495 659	21 666 886
Akkumulerte nedskrivninger 31.12	0	0	0	0
Balanseført verdi pr. 31.12	869 872	6 314 098	0	7 183 968
Avskrivningstid	3 - 5 år	5 - 10 år	3 år	
Årets avskrivninger	216 048	1 219 873	11 614	1 447 535
Årets nedskrivninger	0	0	0	0
Konsern				
Anskaffelseskost 01.01	1 752 040	24 252 055	3 533 725	29 537 820
Tilgang	0	0	23 597	23 597
Avgang	0	0	0	0
Effekt av valutakursendring	0	0	2 212	2 212
Anskaffelseskost 31.12	1 752 040	24 252 055	3 559 534	29 563 629
Akkumulerte avskrivninger	882 168	17 841 852	3 549 393	22 273 412
Akkumulerte nedskrivninger 31.12	0	0	0	0
Balanseført verdi pr. 31.12	869 873	6 410 204	10 142	7 290 219
Avskrivningstid	3 - 5 år	5 - 10 år	3 år	
Årets avskrivninger	216 048	1 241 628	25 241	1 482 917
Årets nedskrivninger	0	0	0	0



Applied Petroleum Technology AS

Noter

Note 3 Datterselskaper og konsernmellomværende

Selskap	Kontor	Eier- og stemmeandel	Årsresultat 2021	Egenkapital pr. 31.12	Balanseført verdi 31.12
Applied Petroleum Technology (UK) Ltd.	Wales	100 %	213 082	8 389 377	12 364 934
Applied Petroleum Technology (Canada) Ltd.	Canada	100 %	-388 392	-547 970	572
Applied Petroleum Technology USA Inc.	USA	100 %	215 566	229 908	8 819
Mellomværende med selskap i samme konsern				2021	2020
Lån til foretak i samme konsern				1 319 546	624 555
Kundefordringer				0	898 450
Leverandørgjeld				0	570 187
Andre kortsiktige fordringer				0	241 370
Annen kortsiktig gjeld				1 856 771	0

Note 4 Fordringer og gjeld, sikkerhetsstillelser

Morselskap

	2021	2020
Fordringer med forfall > 1 år	1 319 546	624 555
Langsiktig gjeld med forfall >5 år	0	0

Pantsikret gjeld, pantstillelser og garantier

	2021	2020
Kassekredittramme Nordea	7 000 000	7 000 000
Langsiktig lån Nordea	5 860 000	8 790 000
Langsiktig lån Innovasjon Norge	6 000 000	0
Sum	18 860 000	15 790 000

Herav resterende saldo gjeldsbrevlån	5 860 000	8 790 000
Herav benyttet kassekredit	1 554 717	4 504 075
Sum benyttet	7 414 717	13 294 075

Balanseført verdi av pantstilte eiendeler

	2021	2020
Driftstilbehør	7 183 968	8 631 504
Kundefordringer, inkl. langsiktig del	15 655 602	5 103 567
Sum	22 839 570	13 735 071

Note 5 Bankinnskudd

Morselskap

	2021	2020
Bundne skattetrekksmidler:	957 115	737 118

Nordea har avgitt husleiegaranti på kr 2 117 000 som løper til 2027.

**Applied Petroleum Technology AS**
Noter**Note 6 Egenkapital****Morselskap**

	Aksjekapital	Overkurs	Annen egenkapital	Annen innskutt egenkapital	Sum
Egenkapital pr. 31.12.2020	1 928 997	40 103 693	17 694 910	861 050	60 588 650
Årets resultat	0	0	1 232 969	0	1 232 969
Kapitalforhøyelse registrert 19.01.2021	24 704	836 346	0	-861 050	0
Kapitalforhøyelse registrert 08.03.2021	52 760	1 786 189	0	0	1 838 948
Egenkapital pr. 31.12.2021	2 006 461	42 726 228	18 927 879	0	63 660 568

Konsern

	Aksjekapital	Overkurs	Annen egenkapital	Annen innskutt egenkapital	Sum
Egenkapital pr. 31.12.2020	1 928 997	40 103 693	15 951 256	861 050	58 844 997
Valutadifferanser	0	0	162 461	0	162 461
Årets resultat	0	0	1 208 114	0	1 208 114
Kapitalforhøyelse registrert 19.01.2021	24 704	836 346	0	-861 050	0
Kapitalforhøyelse registrert 08.03.2021	52 760	1 786 189	0	0	1 838 948
Egenkapital pr. 31.12.2021	2 006 461	42 726 228	17 321 831	0	62 054 520

Note 7 Antall aksjer, aksjeeiere m.v

Aksjekapital	Antall	Pålydende	Balanseført
Ordinære aksjer	1 383 766	1,45	2 006 461

Alle aksjene gir samme rettigheter i selskapet.

Aksjonærer pr. 31.12.2021	Aksjer	Eierandel
NIK VI SCSp	761 412	55,02 %
Nigel Mills	145 957	10,55 %
Per Erling Johansen	135 341	9,78 %
Kjell Urdal	131 243	9,48 %
Patrick Barnard (styremedlem)	97 500	7,05 %
Tore Haaland (styremedlem)	87 036	6,29 %
Helge Hedman Nyrønning (daglig leder)	3 000	0,22 %
Øvrige aksjonærer (eierandel < 1 %)	22 277	1,61 %
Totalt	1 383 766	100,00 %

Note 8 Pensjonsforpliktelser**Morselskap og konsern**

Selskapet er pliktig til å ha tjenestepensjonsordning etter lov om obligatorisk tjenestepensjon. Selskapets pensjonsordninger tilfredsstiller kravene i denne lov.



Applied Petroleum Technology AS Noter

Note 9 Lønnskostnader

Morselskap

	2021	2020
Lønn	22 834 458	17 497 151
Arbeidsgiveravgift	3 236 357	2 795 759
Pensjonskostnader	2 407 885	2 361 415
Andre lønnsrelaterte ytelser	1 291 317	1 535 396
Aktiverte lønnskostnader	-1 024 103	-931 408
Sum	28 745 914	23 258 313

Morselskapet har i 2021 sysselsatt 22 årsverk.

Konsern

	2021	2020
Lønn	29 822 610	23 397 167
Arbeidsgiveravgift	3 401 993	2 795 759
Pensjonskostnader	2 928 581	2 864 477
Andre lønnsrelaterte ytelser	1 446 840	1 535 396
Aktiverte lønnskostnader	-3 440 282	-931 408
Sum	34 159 742	29 661 390

Konsernet har i 2021 sysselsatt 29 årsverk.

Note 10 Ytelser/godtgjørelser til daglig leder, styret og revisor

Morselskapet og konsern

	2021	2020
Daglig leder	1 926 677	2 026 076
Styret	0	0
Revisor morselskap, ordinær revisjon	180 700	170 588
Revisor morselskap, annen bistand	400	4 588
Revisor konsern, ordinær revisjon	185 627	322 636
Revisor konsern, annen bistand	400	4 588

Daglig leder har krav på etterlønn i tre måneder utover oppsigelsesperioden ved oppsigelse fra selskapets side. Han har videre krav på kompensasjon på 100 % av ordinær lønn i inntil tre måneder dersom selskapet nedlegger forbud mot konkurrerende aktiviteter.

Totalt antall tildelte opsjoner i selskapet pr. 31.12 er 205 140, hvorav daglig leder har fått tildelt 40 140 opsjoner.

**Applied Petroleum Technology AS**
Noter**Note 11 Skatt****Morselskap**

	2021	2020
Årets skattekostnad		
Betalbar skatt	625 623	-713 635
Endringer i utsatt skatt	9 653	-243 220
Endring utsatt skattefordel pga. korreksjon 2019	0	-480 647
Årets skattekostnad	635 276	-1 437 502

Beregning av årets skattegrunnlag:

Resultat før skattekostnad	1 868 245	-8 915 086
Permanente forskjeller	1 510 875	2 143 100
Endring midlertidige forskjeller inkludert fremførbart skattemessig underskudd	-535 379	1 343 431
Korreksjon fremførbart skattemessig underskudd 2019	0	2 184 759
Årets skattegrunnlag	2 843 743	-3 243 795

Beregnet betalbar skatt	625 623
Skattefunn 2021	-116 003
Skyldig betalbar skatt	509 620

Beregnet Skattefunn-tilskudd for 2021 er presentert som reduksjon av betalbar skatt og tilgang utvikling i balansen, og vil inntektsføres i takt med av-/medskrivning av den immaterielle eiendelen. Skattefunn for 2020 ble presentert som en kortsiktig fordring da selskapet ikke hadde betalbar skatt.

Oversikt over midlertidige forskjeller	2021	2020	Endring
Anleggsmidler	664 789	622 700	42 089
Utestående fordringer	-3 610 758	-3 610 758	0
Fremførbart skattemessig underskudd	0	-493 290	493 290
Sum midlertidige forskjeller	-2 945 969	-3 481 348	535 379
Forskjeller som utlignes	0	491 502	491 502
Grunnlag for beregning av utsatt skatt/skattefordel (-)	-2 945 969	-2 989 846	5 935 815
Utsatt skatt/skattefordel (-)	-648 113	-657 766	9 653



Applied Petroleum Technology AS Noter

Konsern

Årets skattekostnad	2021	2020	
Betalbar skatt	625 623	-713 635	
Endring tidligere perioder (UK)	-702 370	-420 618	
Betalbar skatt USA	58 310	0	
Endringer i utsatt skatt	9 653	-243 220	
Endring utsatt skattefordel pga. korreksjon 2019	0	-480 647	
Årets skattekostnad	-8 783	-1 858 120	
Oversikt over midlertidige forskjeller	2021	2020	Endring
Anleggsmidler	664 789	622 700	42 089
Utestående fordringer	-3 610 758	-3 610 758	0
Fremførbart skattemessig underskudd Norge	0	-493 290	493 290
Fremførbart skattemessig underskudd Canada	-388 446	-5 298	-383 148
Sum midlertidige forskjeller	-3 334 415	-3 486 646	152 231
Forskjeller som utlignes	388 446	496 800	0
Grunnlag for beregning av utsatt skatt/skattefordel (-)	-2 945 969	-2 989 846	43 877
Utsatt skatt/skattefordel Norge (22 %)	-648 113	-657 766	43 877
Utsatt skatt/skattefordel (-)	-648 113	-657 766	43 877



COMPLETED BY ALL:
12.05.2022 22:20
SENT BY OWNER:
Carl Peter Berg • 11.05.2022 13:25
DOCUMENT ID:
ryJmTMY19
ENVELOPE ID:
rJOMaMYLq-ryJmTMY19

Document history

DOCUMENT NAME:
Konsernregnskap APT - for execution.pdf
13 pages

🕒 Activity log

NAME	ACTION	DATE/TIME (UTC)	METHOD	IP/FAID
Tore Haaland	👉 Signed	11.05.2022 13:32	Touch Sign	IP: 46.15.235.235
				
tore.haaland@apt-int.com	Authenticated	11.05.2022 13:32	Low	IP: 46.15.235.235
Dag Terje Rian	👉 Signed	11.05.2022 13:55	Touch Sign	IP: 77.16.64.21
				
dag.terje.rian@televenture.no	Authenticated	11.05.2022 13:47	Low	IP: 62.249.165.133
Rune Rinnan	👉 Signed	11.05.2022 14:39	Touch Sign	IP: 80.86.138.214
				
rune.rinnan@televenture.no	Authenticated	11.05.2022 14:38	Low	IP: 80.86.138.214

Verified ensures that the document has been signed according to the method stated above. Copies of signed documents are securely stored by Verified.

To review the signature validity, please open this PDF using Adobe Reader.





RECIPIENT	ACTION*	TIME (GMT+02:00)	METHOD	IP-ADDRESS
Thom Erik Borgen	Signed	12.05.2022 13:41	Touch Sign	IP: 148.123.36.23
teb@svw.no	Authenticated	12.05.2022 13:40	Low	IP: 148.123.36.23
Patrick Barnard	Signed	12.05.2022 22:20	Touch Sign	IP: 213.31.137.148
patrick.barnard@apt-int.com	Authenticated	12.05.2022 19:26	Low	IP: 213.31.137.148

* Action describes both the signing and authentication performed by each recipient. Authentication refers to the ID-method used to access the document.

Custom events

No custom events related to this document

13.05.2022 Helge H. Nyrønning

Verified ensures that the document has been signed according to the method stated above. Copies of signed documents are securely stored by Verified.

To review the signature validity, please open this PDF using Adobe Reader.



GDPR
compliant



eIDAS
standard



PDF
sealed



Årsberetning 2021

Applied Petroleum Technology AS

Virksomhetens art

Selskapets formål er å tilby kvalitetsdata/analyser og konsulenttjenester til oljeindustrien rettet inn mot leting og produksjon av olje og gass. Selskapets kunder er norske og internasjonale oppstrøms operatører og serviceselskaper i olje- og gasssektoren.

Selskapet holder til i moderne og hensiktsmessige laboratorie- og kontorlokaler i Sven Oftedalsvei 6, Kalbakken i Oslo. Selskapet har to datterselskaper: Applied Petroleum (UK) Ltd., og Applied Petroleum (Canada) Ltd. I tillegg har selskapet et representasjonskontor i Houston, USA.

Applied Petroleum Technology AS (APT) ble stiftet 1. mars 2000. Selskapets største aksjonær pr. 31.12.2021 er Norsk Innovasjonskapital VI SCSp med en eierandel på 55,02%.

Driften

For det fulle driftsåret fra 1.1.2021 til 31.12.2021 omsatte selskapet på konsernbasis totalt for NOK 59,419 mill. som er en økning på 24,8% fra 2020. Økningen i omsetning skyldes hovedsakelig en kombinasjon av økt oljepris, økt prosjektaktivitet mot både lete- og produksjonsmiljøene i Norge og åpning av kjerneleget til OD (NPD) etter Covid-19 pandemien.

Totalt antall letebrønner på norsk sokkel økte i løpet av året fra 37 i 2020 til 43 i 2021. Av disse var APT involvert i 35. Dette bidro til at etterspørselen etter selskapets tjenester øktet fra en omsetning i APT AS på NOK 38,287 mill. i 2020 til NOK 52,843 mill. i 2021.

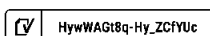
Virksomhetsområdet biostratigrafi hadde en økning i driftsinntekter fra NOK 5,775 mill. i 2020 til NOK 10,219 mill. i 2021. For geokjemisegmentet økte driftsinntektene fra NOK 33,325 mill. i 2020 til NOK 42,624 mill. i 2021

APT UK opplevde en økning i omsetning fra GBP 0,935 mill. i 2020 til GBP 0,937 mill. i 2021. APT USA hadde sitt første driftsår i 2021 og oppnådde en omsetning på USD 0,459 mill. Av dette var USD 0,441 mill. omsetning knyttet til konsernintern omsetning og USD 0,018 mill. eksternt salg. APT USAs aktivitet har bestått av ulike former for utvikling og markedstilpasning av konsernets tjenester innen produksjonsmonitorering og -allokering. Det forventes at APT USA vil bli viktig for selskapets vekst fremover.

Driftsinntektene i APT Canada var på CAD 0,214 mill. i 2021 som var lavere enn i 2020 da de var CAD 0,401. Reduksjonen i driftsinntekter skyldes at det var et ekstraordinært Multiklient salg til Shell Canada i 2020. APT AS historiske fordringer mot APT Canada ble i stor grad nedskrevet i 2020 og den gjestående fordringen på CAD 63.586 er forventet å bli gradvis nedbetalt.

Finansiell risiko

Selskapets finansielle risiko er først og fremst knyttet til valutasingninger. Konsernets internasjonale forretninger faktureres i hhv. USD, EUR eller GBP, mens tilknyttede kostnader er delvis NOK basert. Konsernets valuta-strategi er at det løpende skal vurdere behovet for å foreta valutasikring.



HyyWAGt8q-Hy_ZCFYUc



Konsernets lån er i NOK. Konsernets politikk er å ikke binde rentene på langsiktige lån. Forventningen til lånerenter er at den skal ligge på et lavt nivå fremover.

Fortsatt drift

Styret bekrefter at årsregnskapet er avlagt under forutsetning om fortsatt drift og at det fremlagte resultatregnskap og balanse med noter, gir et dekkende bilde av driften og selskapets stilling ved årsskiftet. Selskapet er i en sunn økonomisk og finansiell stilling.

Vi forventer en økning i oljeselskapenes investeringer i 2022. Dette vil bidra positivt for etterspørselen etter APTs tjenester i 2022.

Arbeidsmiljø og personale

Pr 31.12.2021 hadde selskapet 27 personer i arbeid, inkludert assosierte, lærlinger og innleide vikarer. Sårbarhetsplaner for bedriften er utarbeidet og selv om personalsammensetningen fungerer tilfredsstillende er det behov for å se nærmere på bemanningen på enkelte områder. For konsernet var det 36 personer i arbeid pr. 31.12.2021.

Det generelle sykefraværet var noe høyt i 2021 og rundt 5,4 prosent. Økningen skyldes særlig Covid-19 pandemien og tilknyttede ventekarantener.

Arbeidsmiljøet betraktes som meget godt og det gjennomføres regelmessig interne HMS inspeksjoner og nødvendige tiltak og forbedringer blir iverksatt.

Likestilling

Selskapet har som mål å være en arbeidsplass der det råder full likestilling mellom kvinner og menn. Ledelsen vil fortsette sitt målrettede arbeid med sikte på å bidra til likestilling mellom kjønnene, særlig med sikte på den faglige og lønnsmessige utviklingen. Selskapets strategi for ansettelser er basert på kvalifikasjoner uavhengig av kjønn.

Av selskapets 27 ansatte er 13 kvinner. For konsernets 36 ansatte er 15 kvinner.

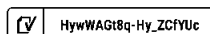
Ytre miljø

Selskapet driver ikke med virksomhet som er regulert av miljøkonesjoner eller pålegg. Ellers kjenner ikke styret til at selskapet belaster det ytre miljø mer enn det som er akseptert og vanlig for virksomheter i denne bransjen.

Fremtidig utvikling

Selskapet arbeider kontinuerlig med tiltak som skal sikre grunnlag for fortsatt vekst og resultatutvikling. Det vil bli satt inn økte ressurser for å erverve større markedsandeler nasjonalt og internasjonalt, samt fortsette utvidelsen og styrkingen av selskapets tjenestetilbud gjennom nyansettelser, nettverk og allianser innen selskapets ulike segmenter.

I slutten av 2021 etablerte konsernet et datterselskap heleid av APT UK i Wales. Selskapet heter Föhn Ltd. Selskapet skal utvikle og kommersialisere produkter og tjenester rettet mot markedet for produksjon av fornybar energi.





Konsernet Applied Petroleum Technology

Resultat, investeringer, finansiering og likviditet

Total omsetning var i perioden 01.01.2021 til 31.12.2021 NOK 59,419 mill. med et ordinært resultat før skatt på NOK 1.199.331 og et årsresultat på NOK 1.208.114.

Konsernets likviditetsbeholdning pr. 31.12.2021 var NOK 10,802 mill.

Totalkapitalen var ved utgangen av året NOK 90,402 mill. Konsernets egenkapitalandel utgjorde 68,6%.

Styret mener at informasjonen gitt her i årsberetningen gir en rettvise oversikt over konsernet Applied Petroleum Technology AS sine eiendeler og gjeld, finansielle stilling og resultat.

Morselskapet Applied Petroleum Technology AS

Resultat, investeringer, finansiering og likviditet

Omsetningen i selskapet var i perioden 01.01.2021 til 31.12.2021 NOK 52,843 mill. med et ordinært resultat før skatt på NOK 1.868.245 og et årsresultat på NOK 1.232.969. Selskapets likviditetsbeholdning pr. 31.12.2021 var NOK 7,267 mill.

Totalkapitalen var ved utgangen av året NOK 93,187 mill. Selskapets egenkapitalandel utgjorde 68,3%.

Styret mener at informasjonen gitt her i årsberetningen gir en rettvise oversikt over Applied Petroleum Technology AS sine eiendeler og gjeld, finansielle stilling og resultat.

Årsresultat og disponeringer

Styret foreslår at årsresultatet på NOK 1.232.969 avregnes som følger:

Overført til annen egenkapital NOK 1.232.969.

Konsernets resultat på NOK 1.208.114 overføres til annen egenkapital.

Kalbakken,
11. mai 2022

Dag Terje Rian
Styreleder

Rune Rinnan
Styremedlem

Thom Erik Borgen
Styremedlem

Tore Haaland
Styremedlem

Patrick Barnard
Styremedlem

Helge H. Nyrønning
Adm. Direktør



COMPLETED BY ALL:
13.05.2022 15:36
SENT BY OWNER:
Carl Peter Berg • 11.05.2022 13:29
DOCUMENT ID:
Hy_ZCFYUc
ENVELOPE ID:
HywWAGt8q-Hy_ZCFYUc

Document history

DOCUMENT NAME:
Årsberetning 2021 for execution.pdf
3 pages

🕒 Activity log

USER	ACTION	TIME (AMT/ST/TS)	METHOD	IP/MAIL
Tore Haaland	👉 Signed	11.05.2022 13:33	Touch Sign	IP: 46.15.235.235
				
tore.haaland@apt-int.com	Authenticated	11.05.2022 13:33	Low	IP: 46.15.235.235
Dag Terje Rian	👉 Signed	11.05.2022 13:59	Touch Sign	IP: 77.16.64.21
				
dag.terje.rian@televenture.no	Authenticated	11.05.2022 13:56	Low	IP: 77.16.64.21
Rune Rinnan	👉 Signed	11.05.2022 14:40	Touch Sign	IP: 80.86.138.214
				
rune.rinnan@televenture.no	Authenticated	11.05.2022 14:40	Low	IP: 80.86.138.214

Verified ensures that the document has been signed according to the method stated above.
Copies of signed documents are securely stored by Verified.

To review the signature validity, please open this PDF using Adobe Reader.





RECIPIENT	ACTION*	TIME (GMT+02:00)	METHOD	IP-ADDRESS
Thom Erik Borgen	Signed	12.05.2022 13:40	Touch Sign	IP: 148.123.36.23
teb@svw.no	Authenticated	12.05.2022 13:34	Low	IP: 148.123.36.23
Patrick Barnard	Signed	13.05.2022 15:36	Touch Sign	IP: 213.31.137.148
patrick.barnard@apt-int.com	Authenticated	13.05.2022 15:35	Low	IP: 213.31.137.148

* Action describes both the signing and authentication performed by each recipient. Authentication refers to the ID-method used to access the document.

Custom events

No custom events related to this document

13.05.2022 Helge H. Nyrønning

Verified ensures that the document has been signed according to the method stated above. Copies of signed documents are securely stored by Verified.

To review the signature validity, please open this PDF using Adobe Reader.



GDPR
compliant



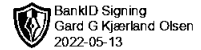
eIDAS
standard



PDF
sealed



PLUS REVISJON AS
Audit & Advisory



Til generalforsamlingen i Applied Petroleum Technology AS

Uavhengig revisors beretning

Konklusjon

Vi har revidert Applied Petroleum Technology AS sitt årsregnskap som består av:

- selskapsregnskapet, som består av balanse per 31. desember 2021, resultatregnskap og kontantstrømoppstilling for regnskapsåret avsluttet per denne datoen og noter til årsregnskapet, herunder et sammendrag av viktige regnskapsprinsipper, og
- konsernregnskapet, som består av balanse per 31. desember 2021, resultatregnskap og kontantstrømoppstilling for regnskapsåret avsluttet per denne datoen og noter til årsregnskapet, herunder et sammendrag av viktige regnskapsprinsipper.

Etter vår mening

- oppfyller årsregnskapet gjeldende lovkrav,
- gir selskapsregnskapet et rettviseende bilde av selskapets finansielle stilling per 31. desember 2021 og av dets resultat og kontantstrømmer for regnskapsåret avsluttet per denne datoen i samsvar med regnskapslovens regler og god regnskapsskikk i Norge, og
- gir konsernregnskapet et rettviseende bilde av konsernets finansielle stilling per 31. desember 2021 og av dets resultater og kontantstrømmer for regnskapsåret avsluttet per denne datoen i samsvar med regnskapslovens regler og god regnskapsskikk i Norge.

Grunnlag for konklusjonen

Vi har gjennomført revisjonen i samsvar med de internasjonale revisjonsstandardene International Standards on Auditing (ISA-ene). Våre oppgaver og plikter i henhold til disse standardene er beskrevet nedenfor under "Revisors oppgaver og plikter ved revisjonen av årsregnskapet". Vi er uavhengige av selskapet og konsernet slik det kreves i lov, forskrift og International Code of Ethics for Professional Accountants (inkludert internasjonale uavhengighetsstandarder) utstedt av the International Ethics Standards Board for Accountants (IESBA-reglene), og vi har overholdt våre øvrige etiske forpliktelser i samsvar med disse kravene. Innhentet revisjonsbevis er etter vår vurdering tilstrekkelig og hensiktsmessig som grunnlag for vår konklusjon.

Øvrig informasjon

Styret og daglig leder (ledelsen) er ansvarlige for informasjonen i årsberetningen. Vår konklusjon om årsregnskapet ovenfor dekker ikke informasjonen i årsberetningen.

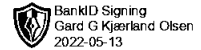
I forbindelse med revisjonen av årsregnskapet er det vår oppgave å lese årsberetningen. Formålet er å vurdere hvorvidt det foreligger vesentlig inkonsistens mellom årsberetningen og årsregnskapet og den kunnskap vi har opparbeidet oss under revisjonen av årsregnskapet, eller hvorvidt informasjon i

Plus Revisjon AS

Rosenkrantz' gate 20, 0160 Oslo
Tlf: 23 03 91 60
www.plus-revisjon.no
Org.nr. 990 422 052 MVA, Foretaksregistrert



PLUS REVISJON AS
Audit & Advisory



årsberetningen ellers fremstår som vesentlig feil. Vi har plikt til å rapportere dersom årsberetningen fremstår som vesentlig feil. Vi har ingenting å rapportere i så henseende.

Basert på kunnskapen vi har opparbeidet oss i revisjonen, mener vi at årsberetningen

- er konsistent med årsregnskapet og
- inneholder de opplysninger som skal gis i henhold til gjeldende lovkrav.

Vår uttalelse om årsberetningen gjelder tilsvarende for redegjørelse om samfunnsansvar.

Ledelsens ansvar for årsregnskapet

Ledelsen er ansvarlig for å utarbeide årsregnskapet og for at det gir et rettviseende bilde i samsvar med regnskapslovens regler og god regnskapsskikk i Norge. Ledelsen er også ansvarlig for slik intern kontroll som den finner nødvendig for å kunne utarbeide et årsregnskap som ikke inneholder vesentlig feilinformasjon, verken som følge av misligheter eller utilsiktede feil.

Ved utarbeidelsen av årsregnskapet må ledelsen ta standpunkt til selskapets og konsernets evne til fortsatt drift og opplyse om forhold av betydning for fortsatt drift. Forutsetningen om fortsatt drift skal legges til grunn for årsregnskapet så lenge det ikke er sannsynlig at virksomheten vil bli avviklet.

Revisors oppgaver og plikter ved revisjonen av årsregnskapet

Vårt mål er å oppnå betryggende sikkerhet for at årsregnskapet som helhet ikke inneholder vesentlig feilinformasjon, verken som følge av misligheter eller utilsiktede feil, og å avgi en revisjonsberetning som inneholder vår konklusjon. Betryggende sikkerhet er en høy grad av sikkerhet, men ingen garanti for at en revisjon utført i samsvar med ISA-ene, alltid vil avdekke vesentlig feilinformasjon som eksisterer. Feilinformasjon kan oppstå som følge av misligheter eller utilsiktede feil. Feilinformasjon blir vurdert som vesentlig dersom den enkeltvis eller samlet med rimelighet kan forventes å påvirke økonomiske beslutninger som brukerne foretar basert på årsregnskapet.

For videre beskrivelse av revisors oppgaver og plikter vises det til:
<https://revisorforeningen.no/revisjonsberetninger>

Oslo, 11. mai 2022
Plus Revisjon AS

Gard Greger Kjærland Olsen
statsautorisert revisor
(elektronisk signert)

Plus Revisjon AS
Rosenkrantz' gate 20, 0160 Oslo
Tlf: 23 03 91 60
www.plus-revisjon.no
Org.nr. 990 422 052 MVA, Foretaksregistrert