



ÅRSREGNSKAPET FOR REGNSKAPSÅRET 2023 - GENERELL INFORMASJON

Enheten

Organisasjonsnummer: 881 637 642
Organisasjonsform: Aksjeselskap
Foretaksnavn: AMEDIA SALG OG MARKED AS
Forretningsadresse: Schweigaards gate 15
0191 OSLO

Regnskapsår

Årsregnskapets periode: 01.01.2023 - 31.12.2023

Konsern

Morselskap i konsern: Ja
Konsernregnskap lagt ved: Nei

Regnskapsregler

Regler for små foretak benyttet: Nei
Benyttet ved utarbeidelsen av årsregnskapet til selskapet: Regnskapslovens alminnelige regler

Årsregnskapet fastsatt av kompetent organ

Bekreftet av representant for selskapet: Liv Marit Schjøth
Dato for fastsettelse av årsregnskapet: 08.05.2024

Grunnlag for avgivelse

År 2023: Årsregnskapet er elektronisk innlevert
År 2022: Tall er hentet fra elektronisk innlevert årsregnskap fra 2023

Det er ikke krav til at årsregnskapet m.v. som sendes til Regnskapsregisteret er undertegnet. Kontrollen på at dette er utført ligger hos revisor/enhetens øverste organ. Sikkerheten ivaretas ved at innsender har rolle/rettighet for innsending av årsregnskapet via Altinn, og ved at det bekreftes at årsregnskapet er fastsatt av kompetent organ.

Brønnøysundregistrene, 10.07.2025



Resultatregnskap

Beløp i: NOK	Note	2023	2022
RESULTATREGNSKAP			
Inntekter			
Annen driftsinntekt		153 084 924	143 380 877
Sum inntekter	2	153 084 924	143 380 877
Kostnader			
Varekostnad		4 217 792	4 833 171
Lønnskostnad	3, 4	117 597 052	105 280 132
Avskrivning	5	262 322	206 486
Nedskrivning av varige driftsmidler og immaterielle eiendeler	5	178 853	
Annen driftskostnad	6	30 424 604	32 251 885
Sum kostnader		152 680 623	142 571 674
Driftsresultat		404 301	809 203
Finansinntekter og finanskostnader			
Annen finansinntekt	7	6 379 392	2 162 474
Sum finansinntekter		6 379 392	2 162 474
Annen finanskostnad	7	154 215	181 558
Sum finanskostnader		154 215	181 558
Netto finans		6 225 177	1 980 916
Ordinært resultat før skattekostnad		6 629 478	2 790 119
Skattekostnad på ordinært resultat	8	1 640 651	791 423
Ordinært resultat etter skattekostnad		4 988 827	1 998 696
Årsresultat		4 988 827	1 998 696
Overføringer og disponeringer			
Avgitt konsernbidrag	9	6 113 642	2 047 531
Overføringer annen egenkapital	9	-1 124 815	-48 835
Sum overføringer og disponeringer		4 988 827	1 998 696



Balanse

Beløp i: NOK	Note	2023	2022
BALANSE - EIENDELER			
Anleggsmidler			
Immaterielle eiendeler			
Utsatt skattefordel	8	550 737	467 029
Sum immaterielle eiendeler		550 737	467 029
Varige driftsmidler			
Driftsløsøre, inventar, verktøy, kontormaskiner ol	5	262 695	703 870
Sum varige driftsmidler		262 695	703 870
Finansielle anleggsmidler			
Investering i datterselskap	10	10 030 000	10 030 000
Sum finansielle anleggsmidler		10 030 000	10 030 000
Sum anleggsmidler		10 843 432	11 200 899
Omløpsmidler			
Varer			
Fordringer			
Kundefordringer	11	133 195 063	135 391 859
Andre fordringer		3 449 684	4 512 319
Konsernfordringer	12	122 088 907	105 874 445
Sum fordringer		258 733 654	245 778 623
Bankinnskudd, kontanter og lignende			
Sum bankinnskudd, kontanter og lignende	13	1 294	264
Sum omløpsmidler		258 734 948	245 778 887
SUM EIENDELER		269 578 380	256 979 786

BALANSE - EGENKAPITAL OG GJELD

Egenkapital



Balanse

Beløp i: NOK	Note	2023	2022
Innskutt egenkapital			
Aksjekapital	9, 14	310 000	310 000
Annen innskutt egenkapital	9	1 270 518	1 270 518
Sum innskutt egenkapital		1 580 518	1 580 518
Opptjent egenkapital			
Annen egenkapital	9	12 737 209	13 862 024
Sum opptjent egenkapital		12 737 209	13 862 024
Sum egenkapital		14 317 727	15 442 542
Gjeld			
Langsiktig gjeld			
Pensjonsforpliktelser	4	2 227 357	458 478
Sum avsetninger for forpliktelser		2 227 357	458 478
Annen langsiktig gjeld			
Sum langsiktig gjeld		2 227 357	458 478
Kortsiktig gjeld			
Leverandørgjeld		15 029 287	18 382 535
Skyldige offentlige avgifter	13	35 112 161	29 385 260
Kortsiktig konserngjeld	12	186 023 496	177 377 762
Annen kortsiktig gjeld		16 868 352	15 933 209
Sum kortsiktig gjeld		253 033 296	241 078 766
Sum gjeld		255 260 653	241 537 244
SUM EGENKAPITAL OG GJELD		269 578 380	256 979 786



Brønnøysundregistrene

ÅRSREGNSKAP FOR REGNSKAPSÅRET 2023 - GENERELL INFORMASJON

Journalnummer: 2024 652021

Enheten

Organisasjonsnummer: 881 637 642
Organisasjonsform: Aksjeselskap
Foretaksnavn: AMEDIA SALG OG MARKED AS
Forretningsadresse: Schweigaards gate 15
0191 OSLO

Regnskapsår

Årsregnskapets periode: 01.01.2023 - 31.12.2023

Konsern

Morselskap i konsern: Ja
Konsernregnskap lagt ved: Nei

Regnskapsregler

Regler for små foretak benyttet: Nei
Benyttet ved utarbeidelsen av
årsregnskapet til selskapet: Regnskapslovens alminnelige regler

Årsregnskapet fastsatt av kompetent organ

Bekreftet av representant for selskapet: Liv Marit Schjøth
Dato for fastsettelse av årsregnskapet: 08.05.2024

Revisjon

Årsregnskapet er utarbeidet av ekstern
autorisert regnskapsfører: Ja

Grunnlag for avgivelse

År 2023: Årsregnskap er elektronisk innlevert.
År 2022: Tall er hentet fra elektronisk innlevert årsregnskap fra 2023.

Det er ikke krav til at årsregnskapet m.v. som sendes til Regnskapsregisteret er undertegnet. Kontrollen på at dette er utført ligger hos revisor/enhetens øverste organ. Sikkerheten ivaretas ved at innsender har rolle/rettighet for innsending av årsregnskapet via Altinn, og ved at det bekreftes at årsregnskapet er fastsatt av kompetent organ.

Brønnøysundregistrene, 20.07.2024



Organisasjonsnr: 881 637 642
AMEDIA SALG OG MARKED AS

RESULTATREGNSKAP

Beløp i: NOK	Note	2023	2022
RESULTATREGNSKAP			
Inntekter			
Annen driftsinntekt		153 084 924	143 380 877
Sum inntekter	2	153 084 924	143 380 877
Kostnader			
Varekostnad		4 217 792	4 833 171
Lønnskostnad	3, 4	117 597 052	105 280 132
Avskrivning	5	262 322	206 486
Nedskrivning av varige driftsmidler og immaterielle eiendeler	5	178 853	
Annen driftskostnad	6	30 424 604	32 251 885
Sum kostnader		152 680 623	142 571 674
Driftsresultat		404 301	809 203
Finansinntekter og finanskostnader			
Annen finansinntekt	7	6 379 392	2 162 474
Sum finansinntekter		6 379 392	2 162 474
Annen finanskostnad	7	154 215	181 558
Sum finanskostnader		154 215	181 558
Netto finans		6 225 177	1 980 916
Ordinært resultat før skattekostnad			
Skattekostnad på ordinært resultat	8	1 640 651	791 423
Ordinært resultat etter skattekostnad		4 988 827	1 998 696
Årsresultat		4 988 827	1 998 696
Overføringer og disponeringer			
Avgitt konsernbidrag	9	6 113 642	2 047 531
Overføringer annen egenkapital	9	-1 124 815	-48 835
Sum overføringer og disponeringer		4 988 827	1 998 696



Organisasjonsnr: 881 637 642
AMEDIA SALG OG MARKED AS

BALANSE

Beløp i: NOK Note 2023 2022

BALANSE - EIENDELER

Anleggsmidler

Immaterielle eiendeler

Utsatt skattefordel 8 550 737 467 029
Sum immaterielle eiendeler 550 737 467 029

Varige driftsmidler

Driftsløsøre, inventar,
verktøy, kontormaskiner ol 5 262 695 703 870
Sum varige driftsmidler 262 695 703 870

Finansielle anleggsmidler

Investering i datterselskap 10 10 030 000 10 030 000
Sum finansielle
anleggsmidler 10 030 000 10 030 000

Sum anleggsmidler 10 843 432 11 200 899

Omløpsmidler

Varer

Fordringer

Kundefordringer 11 133 195 063 135 391 859
Andre fordringer 3 449 684 4 512 319
Konsernfordringer 12 122 088 907 105 874 445
Sum fordringer 258 733 654 245 778 623

Bankinnskudd, kontanter og lignende

Sum bankinnskudd,
kontanter og lignende 13 1 294 264

Sum omløpsmidler 258 734 948 245 778 887

SUM EIENDELER 269 578 380 256 979 786

BALANSE - EGENKAPITAL OG GJELD

Egenkapital

Innskutt egenkapital

Aksjekapital 9, 14 310 000 310 000
Annen innskutt egenkapital 9 1 270 518 1 270 518
Sum innskutt egenkapital 1 580 518 1 580 518

Opptjent egenkapital

Annen egenkapital 9 12 737 209 13 862 024
Sum opptjent egenkapital 12 737 209 13 862 024



Sum egenkapital		14 317 727	15 442 542
Gjeld			
Langsiktig gjeld			
Pensjonsforpliktelser	4	2 227 357	458 478
Sum avsetninger for forpliktelser		2 227 357	458 478
Annen langsiktig gjeld			
Sum langsiktig gjeld		2 227 357	458 478
Kortsiktig gjeld			
Leverandørgjeld		15 029 287	18 382 535
Skyldige offentlige avgifter	13	35 112 161	29 385 260
Kortsiktig konserngjeld	12	186 023 496	177 377 762
Annen kortsiktig gjeld		16 868 352	15 933 209
Sum kortsiktig gjeld		253 033 296	241 078 766
Sum gjeld		255 260 653	241 537 244
SUM EGENKAPITAL OG GJELD		269 578 380	256 979 786



Organisasjonsnr: 881 637 642
AMEDIA SALG OG MARKED AS

NOTEOPPLYSNINGER - SELSKAP - alle poster oppgitt i hele tall

Note
14

Antall aksjer og aksjeeiere

<u>Aksjeklasse</u>	<u>Ant. aksjer</u>	<u>Pålydende</u>	<u>Bokført verdi</u>
Ordinære aksjer	31.00	10000.00	310000.00

<u>Aksjeeiere - fritekst</u>	<u>Antall</u>	<u>Eierandel</u>	<u>Aksjeklasse</u>
Amedia Lokal AS	31.00	100.00%	Ordinære aksjer

<u>Sum</u>	<u>Sum antall</u>	<u>Sum eierandel</u>
	31.00	100.00%

Note
3

Lønn og ytelser

<u>Lønn</u>	<u>Årets</u>	<u>Fjorårets</u>
	86960910.00	80816158.00

<u>Arbeidsgiveravgift</u>	<u>Årets</u>	<u>Fjorårets</u>
	14205428.00	12415221.00

<u>Pensjonskostnader</u>	<u>Årets</u>	<u>Fjorårets</u>
	7857403.00	5579076.00

<u>Andre ytelser</u>	<u>Årets</u>	<u>Fjorårets</u>
	8573311.00	6469677.00

<u>Sum lønnskostnader</u>	<u>Årets</u>	<u>Fjorårets</u>
	117597052.00	105280132.00

Ytelser til daglig leder

Note

Ytelser til andre ledende personer

<u>Ledende person</u>	<u>Lønn</u>	<u>Pensj.forpl.</u>	<u>Andre godtgj.</u>
Daglig leder	1679492.00	92481.00	304980.00

<u>Sum ytelse andre led.pers.</u>	<u>Lønn</u>	<u>Pensj.forpl.</u>	<u>Andre godtgj.</u>
	1679492.00	92481.00	304980.00



Det er ikke utbetalt godtgjørelse til styret for inneværende periode. Selskapet er pliktig til å ha tjenstepensjonsordning etter lov om obligatorisk tjenstepensjon. Selskapets pensjonsordninger tilfredsstiller kravene i denne loven.

Note

Ytelser til revisjon

<u>Revisjon</u>	<u>Årets</u>	<u>Fjorårets</u>
	97941.00	85669.00
<u>Andre tjenester</u>	<u>Årets</u>	<u>Fjorårets</u>
	6700.00	6199.00
<u>Sum godtgjørelse til revisor</u>	<u>Årets</u>	<u>Fjorårets</u>
	104641.00	91868.00

Note

Antall årsverk i regnskapsåret

Virksomheten har hatt følgende antall årsverk:
122.00

Det er ikke gitt lån/sikkerhetsstillelse til daglig leder, styreformann eller andre nærstående parter. Det er ingen enkeltstående lån/sikkerhetsstillelser som utgjør mer enn 5% av selskapets egenkapital.

Note

10

Konsern, tilknyttet selskap og datterselskap

Tilknyttet selskap/datterselskap

<u>Navn og adresse</u>	<u>Eierandel</u>	<u>Stemmeandel</u>	<u>Egenkapital</u>	<u>Resultat</u>
Amedia Innholdsbyrå AS	100.00%	100.00%	-12675435.00	2866189.00
Amedia Programmatisk AS	100.00%	100.00%	-435025.00	51342.00

Virksomheten inngår i konsolideringen til morselskapets konsernregnsk.: Ja

<u>Navn</u>	<u>Forretningskontor</u>
Amedia Salg og Marked AS	Akersgata 34 0180 OSLO 0301 Oslo

Datterselskap er utelatt fra konsolideringen: Nei



DocuSign Envelope ID: 2B94802C-F6FA-4A5A-BD6E-58D4CF232070

Amedia Salg og Marked AS

Årsrapport for 2023

Årsregnskap

- Resultatregnskap
- Balanse
- Kontantstrømoppstilling
- Noter

Revisjonsberetning



DocuSign Envelope ID: 2B94802C-F6FA-4A5A-BD6E-58D4CF232070

Amedia Salg og Marked AS

Resultatregnskap

	Note	2023	2022
Driftsinntekter			
Annen driftsinntekt		153 084 924	143 380 877
Sum driftsinntekter	2	<u>153 084 924</u>	<u>143 380 877</u>
Driftskostnader			
Varekostnad		4 217 792	4 833 171
Lønnskostnad	3, 4	117 597 052	105 280 132
Avskrivning	5	262 322	206 486
Nedskrivning	5	178 853	0
Annen driftskostnad	6	<u>30 424 604</u>	<u>32 251 885</u>
Sum driftskostnader		<u>152 680 623</u>	<u>142 571 674</u>
Driftsresultat		<u>404 301</u>	<u>809 203</u>
Finansinntekter og finanskostnader			
Annen finansinntekt	7	6 379 392	2 162 474
Annen finanskostnad	7	<u>154 215</u>	<u>181 558</u>
Netto finansposter		<u>6 225 177</u>	<u>1 980 916</u>
Ordinært resultat før skattekostnad		<u>6 629 478</u>	<u>2 790 119</u>
Skattekostnad på ordinært resultat	8	<u>1 640 651</u>	<u>791 423</u>
Årsresultat		<u>4 988 827</u>	<u>1 998 696</u>
Overføringer og disponeringer			
Avgitt konsernbidrag	9	6 113 642	2 047 531
Overføringer annen egenkapital	9	<u>-1 124 815</u>	<u>-48 835</u>
Sum disponert		<u>4 988 827</u>	<u>1 998 696</u>



DocuSign Envelope ID: 2B94802C-F6FA-4A5A-BD6E-58D4CF232070

Amedia Salg og Marked AS

Balanse pr. 31. desember

	Note	2023	2022
Anleggsmidler			
<i>Immaterielle eiendeler</i>			
Utsatt skattefordel	8	550 737	467 029
Sum immaterielle eiendeler		550 737	467 029
<i>Varige driftsmidler</i>			
Driftsløsøre, inventar, verktøy, kontormaskiner ol	5	262 695	703 870
Sum varige driftsmidler		262 695	703 870
<i>Finansielle anleggsmidler</i>			
Investeringer i datterselskap	10	10 030 000	10 030 000
Sum finansielle anleggsmidler		10 030 000	10 030 000
Sum anleggsmidler		10 843 432	11 200 899
Omløpsmidler			
<i>Fordringer</i>			
Kundefordringer	11	133 195 063	135 391 859
Kortsiktig fordring konsern	12	122 088 907	105 874 445
Andre fordringer		3 449 684	4 512 319
Sum fordringer		258 733 654	245 778 623
Bankinnskudd, kontanter og lignende	13	1 294	264
Sum omløpsmidler		258 734 948	245 778 887
Sum eiendeler		269 578 380	256 979 786




DocuSign Envelope ID: 2B94802C-F6FA-4A5A-BD6E-58D4CF232070

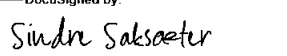
Amedia Salg og Marked AS

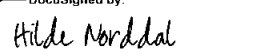
Balanse pr. 31. desember

	Note	2023	2022
Egenkapital			
<i>Innskutt egenkapital</i>			
Aksjekapital	9, 14	310 000	310 000
Annen innskutt egenkapital	9	<u>1 270 518</u>	<u>1 270 518</u>
Sum innskutt egenkapital		<u>1 580 518</u>	<u>1 580 518</u>
<i>Opptjent egenkapital</i>			
Annen egenkapital	9	<u>12 737 209</u>	<u>13 862 024</u>
Sum opptjent egenkapital		<u>12 737 209</u>	<u>13 862 024</u>
Sum egenkapital		<u>14 317 727</u>	<u>15 442 542</u>
Gjeld			
<i>Avsetninger for forpliktelser</i>			
Pensjonsforpliktelser	4	<u>2 227 357</u>	<u>458 478</u>
Sum avsetning for forpliktelser		<u>2 227 357</u>	<u>458 478</u>
<i>Kortsiktig gjeld</i>			
Leverandørgjeld		15 029 287	18 382 535
Skyldige offentlige avgifter	13	35 112 161	29 385 260
Kortsiktig gjeld konsern	12	186 023 496	177 377 762
Annen kortsiktig gjeld		16 868 352	15 933 209
Sum kortsiktig gjeld		<u>253 033 296</u>	<u>241 078 766</u>
Sum gjeld		<u>255 260 653</u>	<u>241 537 244</u>
Sum egenkapital og gjeld		<u>269 578 380</u>	<u>256 979 786</u>

8. mai 2024

DocuSigned by:

37DFA2862D7C42E
Gisle Torheim
Styrets leder

DocuSigned by:

7B6FEAB14729A63
Sindre Saksæther
Styremedlem

DocuSigned by:

A4245E2A455B48E
Hilde-Kristin Norddal
Daglig leder/ Styremedlem



DocuSign Envelope ID: 2B94802C-F6FA-4A5A-BD6E-58D4CF232070

Amedia Salg og Marked AS

Kontantstrømoppstilling

	Note	2023	2022
Kontantstrømmer fra operasjonelle aktiviteter			
Resultat før skattekostnad		6 629 478	2 790 119
Nedskrivninger		178 853	0
Ordinære avskrivninger		262 322	206 486
Endring i kundefordringer og leverandørgjeld		-1 156 452	-24 889 318
Endring i andre tidsavgrensningsposter		7 328 708	-1 837 574
Forskjeller i pensjonsmidler/-forpliktelser		1 768 879	0
Netto kontantstrøm fra operasjonelle aktiviteter		<u>15 011 788</u>	<u>-23 730 287</u>
Kontantstrømmer fra investeringsaktiviteter			
Utbetalinger ved kjøp av varige driftsmidler		0	-850 440
Netto kontantstrøm fra investeringsaktiviteter		<u>0</u>	<u>-850 440</u>
Kontantstrømmer fra finansieringsaktiviteter			
Inn-/utbetalinger av konsernbidrag		-2 625 039	-2 623 876
Netto endring konsernkontoordning		0	27 203 703
Netto kontantstrøm fra finansieringsaktiviteter		<u>-2 625 039</u>	<u>24 579 827</u>
Netto endring i likvider i året		12 386 749	-900
Kontanter og bankinnskudd per 01.01		<u>104 959 813</u>	<u>104 960 713</u>
Kontanter og bankinnskudd per. 31.12*		<u>117 346 562</u>	<u>104 959 813</u>

* Herav innestående på konsernkontoordning NOK 117 345 268



DocuSign Envelope ID: 2B94802C-F6FA-4A5A-BD6E-58D4CF232070

Amedia Salg og Marked AS

Noter til regnskapet for 2023

Note 1 - Regnskapsprinsipper

Årsregnskapet er satt opp i samsvar med regnskapslovens bestemmelser og god regnskapsskikk.

Investeringer i andre selskaper

Med unntak for kortsiktige investeringer i børsnoterte aksjer, brukes kostmetoden som prinsipp for investeringer i andre selskaper. Kostprisen økes når midler tilføres ved kapitalutvidelse, eller når det gis konsernbidrag til datterselskap. Mottatte utdelinger resultatføres i utgangspunktet som inntekt. Utdelinger som overstiger andel av opptjent egenkapital etter kjøpet føres som reduksjon i anskaffelseskost. Utbytte/konsernbidrag fra datterselskap regnskapsføres det samme året som datterselskapet avsetter beløpet. Utbyttet fra andre selskaper regnskapsføres som finansinntekt når det er vedtatt.

Salgsinntekter

Inntekter ved salg av varer og tjenester vurderes til virkelig verdi av vederlaget, netto etter fradrag for merverdiavgift, returer, rabatter og andre avslag. Salg av varer resultatføres når selskapet har levert sine produkter til kunden og det ikke er uoppfylte forpliktelser som kan påvirke kundens aksept av leveringen. Levering er ikke foretatt før produktene er sendt til avtalt sted og risiko for tap og ukurans er overført til kunden. Erfaringstall anvendes for å estimere og regnskapsføre avsetninger for kvantumsrabatter og retur på salgstidspunktet.

Tjenester inntektsføres i takt med utførelsen.

Klassifisering av balanseposter

Eiendeler bestemt til varig eie eller bruk klassifiseres som anleggsmidler. Eiendeler som er tilknyttet varekretsløpet klassifiseres som omløpsmidler. Fordringer for øvrig klassifiseres som omløpsmidler hvis de skal tilbakebetales innen ett år. For gjeld legges analoge kriterier til grunn. Første års avdrag på langsiktige fordringer og langsiktig gjeld klassifiseres likevel ikke som omløpsmiddel og kortsiktig gjeld.

Fordringer

Kundefordringer føres i balansen etter fradrag for avsetning til forventede tap. Avsetning til tap er gjort på grunnlag av individuell vurdering av fordringene. I tillegg gjøres det for øvrige kundefordringer en spesifisert avsetning for å dekke antatt tap på krav. Vesentlige økonomiske problemer hos kunden, sannsynligheten for at kunden vil gå konkurs eller gjennomgå økonomisk restrukturering og utsettelse og mangler ved betalinger anses som indikatorer på kundefordringer må nedskrives.

Andre fordringer, både omløpsmidler og anleggfordringer føres opp til det laveste av pålydende og virkelig verdi. Virkelig verdi er nåverdien av forventede framtidige innbetalinger. Det foretas likevel ikke neddiskontering når effekten av neddiskontering er uvesentlig for regnskapet. Avsetning til tap vurderes på samme måte som for kundefordringer.

Gjeld

Gjeld, med unntak for enkelte avsetninger for forpliktelser, balanseføres til nominelt gjeldsbeløp.

Varelager

Varer vurderes til det laveste av anskaffelseskost (etter FIFO-prinsippet) og virkelig verdi. For råvarer brukes gjenanskaffelseskost som tilnærming til virkelig verdi. For ferdig tilvirkede varer og varer under tilvirkning består anskaffelseskost av utgifter til produktutforming, materialforbruk, direkte lønn, og andre direkte og indirekte produksjonskostnader (basert på normal kapasitet). Virkelig verdi er estimert salgspris fratrukket utgifter til ferdigstilling og salg. Bare variable utgifter anses nødvendige for å selge ferdige varer, mens også faste tilvirkningskostnader inkluderes som nødvendige for varer som ikke er ferdig tilvirket.



DocuSign Envelope ID: 2B94802C-F6FA-4A5A-BD6E-58D4CF232070

Amedia Salg og Marked AS

Noter til regnskapet for 2023

Immaterielle eiendeler

Utgifter til utvikling balanseføres i den grad det kan identifiseres med en fremtidig økonomisk fordel knyttet til utvikling av en identifiserbar immateriell eiendel og utgiftene kan måles pålitelig. I motsatt fall kostnadsføres slike utgifter løpende. Balanseført utvikling avskrives lineært over økonomisk levetid.

Varige driftsmidler

Tomter avskrives ikke. Andre varige driftsmidler balanseføres og avskrives lineært til restverdi over driftsmidlenes forventede utnyttbare levetid. Ved endring i avskrivningsplan fordeles virkningen over gjenværende avskrivningstid («knekkepunktmetoden»). Vedlikehold av driftsmidler kostnadsføres løpende som driftskostnader. Påkostninger og forbedringer tillegges driftsmidlets kostpris og avskrives i takt med driftsmidlet. Skillet mellom vedlikehold og påkostning/forbedring regnes i forhold til driftsmidlets stand på anskaffelsestidspunktet.

Leide (leasede) driftsmidler balanseføres som driftsmidler hvis leiekontrakt anses som finansiell.

Nedskrivning av anleggsmidler

Ved indikasjon på at balanseført verdi av et anleggsmiddel er høyere enn virkelig verdi, foretas det test for verdifall. Testen foretas for det laveste nivå av anleggsmidler som har selvstendige kontantstrømmer. Hvis balanseført verdi er høyere enn både salgsverdi og gjenvinnbart beløp (nåverdi ved fortsatt bruk/eie), foretas det nedskrivning til det høyeste av salgsverdi og gjenvinnbart beløp.

Tidligere nedskrivninger, med unntak for nedskrivning av goodwill, reverseres hvis forutsetningene for nedskrivningen ikke lenger er tilstede.

Skatt

Skattekostnaden i resultatregnskapet omfatter både periodens betalbare skatt og endring i utsatt skatt. Utsatt skatt beregnes med aktuell skattesats på grunnlag av de midlertidige forskjeller som eksisterer mellom regnskapsmessige og skattemessige verdier, samt eventuelle ligningsmessig underskudd til fremføring ved utgangen av regnskapsåret. Skatteøkende og skattereduserende midlertidige forskjeller som reverserer eller kan reversere i samme periode er utlignet. Oppføring av utsatt skattefordel på netto skattereduserende forskjeller som ikke er utlignet og underskudd til fremføring, begrunnes med antatt fremtidig inntjening. Utsatt skatt og skattefordel som kan balanseføres oppføres netto i balansen. Skattereduksjon ved avgitt konsernbidrag, og skatt på mottatt konsernbidrag som føres til reduksjon av kostpris eller direkte mot egenkapitalen, føres direkte mot skatt i balansen (mot betalbar skatt hvis konsernbidraget har virkning på betalbar skatt og mot utsatt skatt hvis konsernbidraget har påvirkning på utsatt skatt.)

Utsatt skatt regnskapsføres til nominelt beløp.

Pensjoner

Innskuddsplaner

Ved innskuddsplaner betaler selskapet innskudd til et forsikringsselskap. Selskapet har ingen ytterligere betalingsforpliktelser etter at innskuddene er betalt. Innskuddene regnskapsføres som lønnskostnad. Eventuelle forskuddsbetalte innskudd balanseføres som eiendel (pensjonsmidler) i den grad innskuddet kan refunderes eller redusere fremtidige innbetalinger.

Ytelsesplaner

En ytelsesplan er en pensjonsordning som ikke er en innskuddsplan. Typisk er en ytelsesplan en pensjonsordning som definerer en pensjonsutbetaling som en ansatt vil motta ved pensjonering. Pensjonsutbetalingen er normalt avhengig av flere faktorer, som alder, antall år i selskapet og lønn. Den balanseførte forpliktelsen knyttet til ytelsesplaner er nåverdien av de definerte ytelsene på balansedagen minus virkelig verdi av pensjonsmidlene (innbetalte beløp til forsikringsselskap), justert for ikke resultatførte



DocuSign Envelope ID: 2B94802C-F6FA-4A5A-BD6E-58D4CF232070

Amedia Salg og Marked AS

Noter til regnskapet for 2023

estimatavvik og ikke resultatførte kostnader knyttet til tidligere perioders pensjonsopptjening. Pensjonsforpliktelsen beregnes årlig av en uavhengig aktuar ved bruk av en lineær opptjeningsmetode.

Bruk av estimater

Utarbeidelse av regnskap i samsvar med regnskapsloven krever bruk av estimater. Videre krever anvendelse av selskapers regnskapsprinsipper at ledelsen må utøve skjønn. Områder som i stor grad inneholder slike skjønnsmessige vurderinger, høy grad av kompleksitet, eller områder hvor forutsetninger og estimater er vesentlige for årsregnskapet er beskrevet i notene.

Kontantstrømoppstilling

Kontantstrømoppstillingen utarbeides etter den indirekte metoden. Kontanter og kontantekvivalenter omfatter kontanter, bankinnskudd og andre kortsiktige, likvide plasseringer som umiddelbart og med uvesentlig kursrisiko kan konverteres til kjente kontantbeløp og med gjenværende løpetid mindre enn tre måneder fra anskaffelsesdato.

Note 2 - Driftsinntekter

Fordeling av selskapets inntekter på virksomhetsområder fremkommer av resultatoppstillingen. Alle selskapets inntekter er geografisk lokalisert i Norge.

Note 3 - Lønnskostnader, antall ansatte, lån til ansatte og godtgjørelse til revisor

Lønnskostnader	2023	2022
Lønninger	86 960 910	80 816 158
Arbeidsgiveravgift	14 205 428	12 415 221
Pensjonskostnader	7 857 403	5 579 076
Andre ytelser	8 573 311	6 469 677
Sum	<u>117 597 052</u>	<u>105 280 132</u>

Selskapet har i regnskapsåret sysselsatt totalt 122 årsverk.

Ytelser til ledende personer

	Daglig leder
Lønn/styrehonorar	1 679 492
Pensjonsutgifter	92 481
Bonuser	85 043
Annen godtgjørelse	219 937

Det er ikke utbetalt godtgjørelse til styret for inneværende periode.

Selskapet er pliktig til å ha tjenstepensjonsordning etter lov om obligatorisk tjenstepensjon. Selskapets pensjonsordning tilfredsstiller kravene i denne loven.



DocuSign Envelope ID: 2B94802C-F6FA-4A5A-BD6E-58D4CF232070

Amedia Salg og Marked AS

Noter til regnskapet for 2023

Lån og sikkerhetsstillelse til ledende ansatte, tillitsvalgte og aksjeeiere mv.

Det er ikke gitt lån/sikkerhetsstillelse til daglig leder, styreformann eller andre nærstående parter. Det er ingen enkeltstående lån/sikkerhetsstillelser som utgjør mer enn 5% av selskapets egenkapital.

<i>Godtgjørelse til revisor er fordelt på følgende:</i>	2023
Lovpålagt revisjon (inkl. teknisk bistand med årsregnskap)	97 941
Skatterådgivning (inkl. teknisk bistand med skattemelding)	6 700

Merverdiavgift er ikke inkludert i revisjonshonoraret.

Note 4 - Pensjoner

Selskapet er pliktig til å ha tjenestepensjonsordning etter lov om obligatorisk tjenestepensjon. Selskapets pensjonsordninger tilfredsstiller kravene i denne loven. Selskapet har en kollektiv lukket pensjonsordning etter Lov om foretakspensjon og en innskuddsordning for de øvrige ansatte. Forpliktelsene knyttet til den kollektive ordningen er dekket gjennom et forsikringselskap. Innskuddspensjonen inklusive arbeidsgiveravgift kostnadsføres løpende.

Selskapet har også en avtalefestet førtidspensjonsordning (AFP). Denne er å anse som en ytelsesbasert flerforetaksordning, men regnskapsføres som en innskuddsordning frem til det foreligger pålitelig og tilstrekkelig informasjon slik at selskapet kan regnskapsføre sin proporsjonale andel av pensjonskostnad, pensjonsforpliktelse og pensjonsmidler i ordningen. Selskapets forpliktelser er dermed ikke balanseført som gjeld.

<i>Personer i ordningene</i>	2023
Ytelse, pensjonister	4
Innskuddspensjon	124
<i>Resultatregnskap</i>	2023
Rentekostnad av pensjonsforpliktelsen	87 522
Kostnader ved innskuddsordning / AFP-ordning inkl arbeidsgiveravgift	5 885 723
Netto pensjonskostnad	<u>5 973 245</u>
<i>Balansen</i>	2023
Opptjente pensjonsforpliktelser	2 258 862
Ikke resultatført estimatavvik	-31 505
Sum	<u>2 227 357</u>
Nettopensjonsforpliktelse/-midler	<u>2 227 357</u>
<i>Økonomiske forutsetninger</i>	2023
Diskonteringsrente	4,50 %
Forventet lønnsregulering	3,50 %
Forventet G-regulering	3,50 %
Forventet avkastning på pensjonsmidler	5,40 %

Forventet gjenstående levealder er beregnet med K2013 tariff.



DocuSign Envelope ID: 2B94802C-F6FA-4A5A-BD6E-58D4CF232070

Amedia Salg og Marked AS

Noter til regnskapet for 2023

Note 5 - Varige driftsmidler

	Tomter og bygninger	Maskiner og anlegg	Driftsløsøre, inventar, m.m	Sum
Anskaffelseskost 01.01.2023	210 781	72 617	1 880 170	2 163 568
Avgang solgte driftsmidler	0	-72 617	-33 500	-106 117
Anskaffelseskost 31.12.2023	210 781	0	1 846 670	2 057 451
Akk.avskrivning 31.12.2023	-210 781	-72 617	-1 438 622	-1 722 020
Akk.nedskr. 31.12.	0	0	-178 853	-178 853
Rev.nedskr. 31.12.	0	72 617	33 500	106 117
Balanseført pr. 31.12.2023	0	0	262 695	262 695
Årets avskrivninger	0	0	262 322	262 322
Økonomisk levetid		3-10 år	3-10 år	
Avskrivningsplan		Lineær	Lineær	

Note 6 - Leieforpliktelser

Selskapet har følgende leie av ikke balanseførte driftsmidler:

	2023	2024	2025-2028
Leie lokaler	917 804	961 579	961 579

Note 7 - Finansinntekter og finanskostnader

<i>Finansinntekter</i>	2023	2022
Renteinntekter	5 633 796	1 900 800
Valutagevinst	370 757	74 638
Annen finansinntekt	374 839	187 036
Sum	6 379 392	2 162 474
<i>Finanskostnader</i>	2023	2022
Rentekostnader	12 130	14 596
Valutatap	140 198	164 216
Annen finanskostnad	1 887	2 746
Sum	154 215	181 558



DocuSign Envelope ID: 2B94802C-F6FA-4A5A-BD6E-58D4CF232070

Amedia Salg og Marked AS

Noter til regnskapet for 2023

Note 8 - Skatt

<i>Årets skattekostnad fordeler seg på:</i>	2023	2022
Betalbar skatt	1 724 360	577 509
Endring utsatt skatt/skattefordel	-83 709	213 914
Årets totale skattekostnad	<u>1 640 651</u>	<u>791 423</u>
<i>Beregning av årets skattegrunnlag:</i>	2023	2022
Ordinært resultat før skattekostnad	6 629 478	2 790 119
Permanente forskjeller	828 029	807 258
Alminnelig inntekt	7 457 507	3 597 377
Endring i midlertidige forskjeller	380 495	-972 338
Ytet konsernbidrag	-7 838 002	-2 625 039
Årets skattegrunnlag	<u>0</u>	<u>0</u>
<i>Oversikt over midlertidige forskjeller</i>	2023	2022
Driftsmidler inkl goodwill	-100 246	-104 631
Utestående fordringer	158 811	-1 559 749
Regnskapsmessige avsetninger og andre forskjeller	-334 560	0
Netto pensjonsforpliktelser ført i balansen	-2 227 357	-458 478
Netto midlertidige forskjeller pr 31.12	<u>-2 503 352</u>	<u>-2 122 858</u>
Utsatt skattefordel/Utsatt skatt (22%)	-550 737	-467 029
<i>Forklaring til hvorfor årets skattekostnad ikke utgjør 22% av resultat før skatt</i>	2023	
22% skatt av resultat før skatt	1 458 485	
Permanente forskjeller (22%)	182 166	
Beregnet skattekostnad	<u>1 640 651</u>	
Effektiv skattesats *)	24,7 %	
*) Skattekostnad i forhold til resultat før skatt		

Note 9 - Egenkapital

	Aksjekapital	Annen innskutt egenkapital	Annen egenkapital	Sum
Egenkapital 01.01.2023	310 000	1 270 518	13 862 024	15 442 542
Årsresultat	0	0	4 988 827	4 988 827
Avgitt konsernbidrag	0	0	-6 113 642	-6 113 642
Egenkapital 31.12.2023	<u>310 000</u>	<u>1 270 518</u>	<u>12 737 209</u>	<u>14 317 727</u>



DocuSign Envelope ID: 2B94802C-F6FA-4A5A-BD6E-58D4CF232070

Amedia Salg og Marked AS

Noter til regnskapet for 2023

Note 10 - Datterselskap, tilknyttet selskap m v

Datterselskap	Eier- andel	Resultat siste år	Egenkapital pr. 31.12	Bokført verdi pr. 31.12
Amedia Innholdsbyrå AS	100 %	2 866 189	-12 675 435	10 000 000
Amedia Programmatisk AS	100 %	51 342	-435 025	30 000
Sum		2 917 531	-13 110 460	10 030 000

Note 11 - Kundefordringer

Kundefordringer	2023	2022
Kundefordringer til pålydende	137 695 063	139 391 859
Avsetning til tap på kundefordringer	-4 500 000	-4 000 000
Sum	133 195 063	135 391 859

Note 12 - Mellomværende med selskap i samme konsern og tilknyttet selskap

Fordringer	2023	2022
Kundefordringer	4 743 639	914 896
Fordring i konsernkontoordning	117 345 268	104 959 549
Sum	122 088 907	105 874 445
Gjeld	2023	2022
Leverandørgjeld	178 185 494	174 752 723
Avsatt konsernbidrag	7 838 002	2 625 039
Sum	186 023 496	177 377 762

Note 13 - Bankinnskudd

Selskapet har ingen bundne skattetreksmidler.

	2023
Konsernet Amedia har stilt følgende garanti for skattetrekk	5 200 000

Selskapet inngår i Amedia-konsernet sin konsernkontoordning og er solidarisk ansvarlige for de trekk konsernet har gjort. Selskapet er også solidarisk ansvarlig for skyldig merverdiavgift innenfor Amedia sitt avgiftskonsern.



DocuSign Envelope ID: 2B94802C-F6FA-4A5A-BD6E-58D4CF232070

Amedia Salg og Marked AS

Noter til regnskapet for 2023

Note 14 - Aksjekapital og aksjonærinformasjon

Aksjekapitalen består av:

	Antall	Pålydende	Balanseført
Ordinære aksjer	31	10 000	310 000

Selskapet inngår i konsernregnskapet til Amedia AS. Amedia AS har forretningskontor i Akersgata 34, 0180 Oslo, hvor en kan få utlevert konsernregnskap der selskapet inngår.

Oversikt over aksjonærene i selskapet pr. 31.12:

	Ordinære aksjer	Eierandel
Amedia Lokal AS	31	100 %

Note 15 - Transaksjoner med nærstående

Ytelser til ledende ansatte og mellomværende med konsernselskaper er omtalt i egne noter.

<i>Selskapets transaksjoner med nærstående parter</i>	2023	2022
Annonseinntekter	-965 305 351	-842 445 715
Distribusjonsinntekter	-129 681	-25 212 957
Andre inntekter	122 783 037	117 742 086
Varekostnader	-1 737 952	1 979 483
Lønns- og personalkostnader	-918 585	189 985
Andre driftskostnader	-2 354 055	-2 980 514
Sum	<u>-847 662 587</u>	<u>-750 727 632</u>

Transaksjoner spesifisert ovenfor er mellom konsernselskaper som har Amedia AS som konsernspiss.



DocuSign Envelope ID: 2B94802C-F6FA-4A5A-BD6E-58D4CF232070

Årsberetning 2023 for

Amedia Salg og Marked AS

Virksomhetens art og hvor den drives

Amedia Salg og Marked AS driver annonsesamkjøringsvirksomhet og har forretningsadresse i Oslo med salgskontorer i Oslo og Fredrikstad. Selskapet har som formål å selge annonseplass for aviser i annonsesamkjøringen. Avisene er i hovedsak selskaper/mediehus innenfor Amedia-konsernet, men i tillegg også noen eksterne selskaper/mediehus som ikke er eid av Amedia-konsernet. Selskapet har også ansvar for fellesfunksjoner i konsernet innen Ad-operations, annonseteknologi, analyse og produktutvikling.

Fortsatt drift

Regnskapet er ført og avsluttet under forutsetning av fortsatt drift. Til grunn for denne vurderingen ligger selskapets resultatprognoser for 2024 og de langsiktige strategiske prognoser for årene fremover.

Arbeidsmiljø

Det har ikke vært skader eller uhell i virksomhetsåret. Sykefraværet er totalt for selskapet på 7,9% i 2023 (6,2% i 2022). Sykefraværet inkluderer flere langtidssykemeldinger. Arbeidsmiljøet anses som godt.

Ytre miljø

Vår virksomhet er av en slik art at den ikke forurensar det ytre miljø.

Likestilling

Selskapet hadde i gjennomsnitt 122 årsverk i 2023, fordelt på 61 % kvinner og 39 % menn.

	Menn	Kvinner	Kvinnerns andel av menn
Kjønnsbalanse totalt i virksomheten	50	72	122
Lønnsforskjell totalt i virksomheten	659 185	618 455	-6.2%
Kjønnsforskjell midlertidig ansatte (andel av alle ansatte)	0.0%	0.0%	
Kjønnsforskjell deltidsansatte (andel av alle ansatte)	1.6%	0.0%	1.6%
Gjennomsnittlig antall uker foreldrepermisjon	14	23	22

	Menn	Kvinner	Kvinnerns andel av menn
<i>Lønnsforskjell ulike stillingsnivåer</i>			
Leder	993 527	918 306	-7.6%
Ikke-leder	604 757	546 077	-9.7%
<i>Kjønnsfordeling ulike stillingsnivåer</i>			
Leder	7	14	
Ikke-leder	43	58	

	Menn	Kvinner	Totalt
Ansatte som jobber ufrivillig deltid	0	0	0

Styret består av 3 personer, 2 menn og 1 kvinne. Daglig leder er en kvinne. Selskapets ledergruppe består av 4 kvinner og 2 menn. Selskapet skal sikre likestilling og ikke-diskriminering på arbeidsplassen. Selskapet jobber systematisk med å sikre god kjønnsbalanse



DocuSign Envelope ID: 2B94802C-F6FA-4A5A-BD6E-58D4CF232070

blant de ansatte samt sikre mangfoldet, aldersmessig og basert på etnisitet, gjennom rekrutteringsprosessene. Det legges vekt på å sikre like lønnsbetingelser for likt arbeid, og det har ikke vært markerte forskjeller mellom menn og kvinner knyttet til lønn, arbeidstid/overtid eller andre forhold. Ulikheter i lønn er knyttet til stillingsinnhold og ansvarsområder.

Ledelsen mener at den faktiske tilstanden til likestilling er tilfredsstillende og at det derfor ikke er nødvendig å planlegge eller iverksette tiltak for å forbedre situasjonen.

Styreansvarsforsikring

Det er tegnet forsikring for styrets medlemmer og daglig leder for deres mulige ansvar overfor foretaket og tredjepersoner. Styret anser forsikringsdekningen for å være markedsmessig.

Åpenhetsloven

Åpenhetsloven forplikter Amedia Salg og Marked AS til å være åpne om hvordan vår virksomhet påvirker menneskerettigheter og anstendige arbeidsforhold.

I tråd med loven redegjør Amedia Salg og Marked AS for vår aktsomhetsvurdering årlig. Redegjørelsem oppdateres innen 30. juni på følgende nettside: amediamarked.no

Analyse av årsregnskapet og sentrale risiko- og usikkerhetsfaktorer

Virksomhetens drift er som planlagt og budsjettet. Det arbeides kontinuerlig med å optimalisere inntektene og kostnadstilpasninger.

Totalt solgte selskapet annonser for 113 lokalaviser i det nasjonale markedet i 2023, både interne og eksterne titler.

Driftsinntektene endte på kr. 153.084.924 som er en vekst på kr 9.704.047. Veksten skyldes hovedsakelig vekst i både print og digitale inntekter. Resultatet etter skatt endte på kr 4.988.827 som er kr 2.990.131 høyere enn i 2022.

Totalkapitalen var pr. 31.12.2023 på kr 269.578.380 mot kr 256.979.786 i 2022.

Egenkapitalandelen pr 31.12.2023 var 5,3%. Selskapet er tilknyttet konsernkontoordningen i Amedia AS og den likviditetsmessige stillingen er tilfredsstillende. Selskapet har netto endringer i likvider på kr 12.386.749 mens driftsresultat er på kr 404.301.

Styret mener at resultatregnskap, balanse og kontantstrøm med tilhørende noter gir fyllestgjørende informasjon om årets virksomhet og selskapets økonomiske stilling ved årsskiftet. Det er etter regnskapsårets slutt ikke inntrådt forhold som er av betydning for bedømmelsen av selskapets stilling.

Forsknings- og utviklingsaktiviteter

Selskapet har for tiden ingen pågående forsknings- eller utviklingsaktiviteter.

Disposisjon av årets overskudd

Selskapets overskudd i 2023 var kr 4.988.827 som styret foreslår disponert som følger:

- Mottatt konsernbidrag: 0



DocuSign Envelope ID: 2B94802C-F6FA-4A5A-BD6E-58D4CF232070

- Avgitt konsernbidrag: kr 6.113.642
- Overføringer annen egenkapital: kr -1.124.815

Finansiell risiko

Amedia Salg og Marked AS finansieres hovedsakelig av lisens og salgsprovisjoner fra avisene. Vi har ikke noe rentebærende fremmedkapital og den finansielle risikoen vurderes som begrenset. Kredittrisikoen vurderes som begrenset da kundemassen i hovedsak består av større solide nasjonale kunder og mediebyråer. Videre er det er innført rutiner på kredittsjekk og oppfølging av kundefordringer.

Markedsrisiko

Markedet er følsomt for konjunktorendringer og Amedia Salg og Marked AS regner også i år med et presset marked. Vi forventer fortsatt vekst i de digitale produktkategoriene og fortsatt nedgang i analoge produktkategorier. Det arbeides kontinuerlig med å optimalisere inntektene.

Oslo, 8. mai 2024

Gisle Torheim
Styreleder

Sindre Saksæther
Styremedlem

Hilde Norddal
Styremedlem og Daglig leder



Statsautoriserte revisorer
Ernst & Young AS
Stortorvet 7, 0155 Oslo
Postboks 1156 Sentrum, 0107 Oslo

Foretaksregisteret: NO 976 389 387 MVA
Tlf: +47 24 00 24 00
www.ey.no
Medlemmer av Den norske Revisorforening

UAVHENGIG REVISORS BERETNING

Til generalforsamlingen i Amedia Salg og Marked AS

Konklusjon

Vi har revidert årsregnskapet for Amedia Salg og Marked AS som består av resultatregnskap per 31. desember 2023, balanse og kontantstrømpstilling for regnskapsåret avsluttet per denne datoen og noter til årsregnskapet, herunder et sammendrag av viktige regnskapsprinsipper.

Etter vår mening oppfyller årsregnskapet gjeldende lovkrav og gir et rettviseende bilde av selskapets finansielle stilling per 31. desember 2023 og av dets resultater og kontantstrømmer for regnskapsåret avsluttet per denne datoen i samsvar med regnskapslovens regler og god regnskapsskikk i Norge.

Grunnlag for konklusjon

Vi har gjennomført revisjonen i samsvar med International Standards on Auditing (ISA-ene). Våre oppgaver og plikter i henhold til disse standardene er beskrevet nedenfor under *Revisors oppgaver og plikter ved revisjonen av årsregnskapet*. Vi er uavhengige av selskapet i samsvar med kravene i relevante lover og forskrifter i Norge og *International Code of Ethics for Professional Accountants* (inkludert internasjonale uavhengighetsstandarder) utstedt av International Ethics Standards Board for Accountants (IESBA-reglene), og vi har overholdt våre øvrige etiske forpliktelser i samsvar med disse kravene. Innhentet revisjonsbevis er etter vår vurdering tilstrekkelig og hensiktsmessig som grunnlag for vår konklusjon.

Øvrig informasjon

Øvrig informasjon omfatter informasjon i selskapets årsrapport bortsett fra årsregnskapet og den tilhørende revisjonsberetningen. Styret og daglig leder (ledelsen) er ansvarlig for den øvrige informasjonen. Vår konklusjon om revisjonen av årsregnskapet dekker ikke den øvrige informasjonen, og vi attesterer ikke den øvrige informasjonen.

I forbindelse med revisjonen av årsregnskapet er det vår oppgave å lese den øvrige informasjonen med det formål å vurdere om årsberetningen inneholder de opplysninger som skal gis i henhold til gjeldende lovkrav og hvorvidt det foreligger vesentlig inkonsistens mellom den øvrige informasjonen og årsregnskapet eller kunnskap vi har opparbeidet oss under revisjonen, eller hvorvidt den tilsynelatende inneholder vesentlig feilinformasjon. Dersom vi konkluderer med at den øvrige informasjonen inneholder vesentlig feilinformasjon eller ikke inneholder de opplysninger som skal gis i henhold til gjeldende lovkrav, er vi pålagt å rapportere det.

Vi har ingenting å rapportere i så henseende, og vi mener at årsberetningen er konsistent med årsregnskapet og inneholder de opplysninger som skal gis i henhold til gjeldende lovkrav.

Ledelsens ansvar for årsregnskapet

Ledelsen er ansvarlig for å utarbeide årsregnskapet og for at det gir et rettviseende bilde i samsvar med regnskapslovens regler og god regnskapsskikk i Norge. Ledelsen er også ansvarlig for slik intern kontroll som den finner nødvendig for å kunne utarbeide et årsregnskap som ikke inneholder vesentlig feilinformasjon, verken som følge av misligheter eller feil.

Ved utarbeidelsen av årsregnskapet må ledelsen ta standpunkt til selskapets evne til fortsatt drift og opplyse om forhold av betydning for fortsatt drift. Forutsetningen om fortsatt drift skal legges til grunn for årsregnskapet med mindre ledelsen enten har til hensikt å avvikle selskapet eller virksomheten, eller ikke har noe annet realistisk alternativ.



Building a better
working world

Revisors oppgaver og plikter ved revisjonen av årsregnskapet

Vårt mål er å oppnå betryggende sikkerhet for at årsregnskapet som helhet ikke inneholder vesentlig feilinformasjon, verken som følge av misligheter eller feil, og å avgi en revisjonsberetning som inneholder vår konklusjon. Betryggende sikkerhet er en høy grad av sikkerhet, men ingen garanti for at en revisjon utført i samsvar med ISA-ene, alltid vil avdekke vesentlig feilinformasjon. Feilinformasjon kan skyldes misligheter eller feil og er å anse som vesentlig dersom den enkeltvis eller samlet med rimelighet kan forventes å påvirke de økonomiske beslutningene som brukerne foretar på grunnlag av årsregnskapet.

Som del av en revisjon i samsvar med ISA-ene, utøver vi profesjonelt skjønn og utviser profesjonell skepsis gjennom hele revisjonen. I tillegg:

- identifiserer og vurderer vi risikoen for vesentlig feilinformasjon i årsregnskapet, enten det skyldes misligheter eller feil. Vi utformer og gjennomfører revisjonshandlinger for å håndtere slike risikoen, og innhenter revisjonsbevis som er tilstrekkelig og hensiktsmessig som grunnlag for vår konklusjon. Risikoen for at vesentlig feilinformasjon som følge av misligheter ikke blir avdekket, er høyere enn for feilinformasjon som skyldes feil, siden misligheter kan innebære samarbeid, forfalskning, bevisste utelatelser, uriktige fremstillinger eller overstyring av intern kontroll.
- opparbeider vi oss en forståelse av den interne kontrollen som er relevant for revisjonen, for å utforme revisjonshandlinger som er hensiktsmessige etter omstendighetene, men ikke for å gi uttrykk for en mening om effektiviteten av selskapets interne kontroll.
- evaluerer vi om de anvendte regnskapsprinsippene er hensiktsmessige og om regnskapsestimater og tilhørende noteopplysninger utarbeidet av ledelsen er rimelige.
- konkluderer vi på om ledelsens bruk av fortsatt drift-forutsetningen er hensiktsmessig, og, basert på innhentede revisjonsbevis, hvorvidt det foreligger vesentlig usikkerhet knyttet til hendelser eller forhold som kan skape betydelig tvil om selskapets evne til fortsatt drift. Dersom vi konkluderer med at det eksisterer vesentlig usikkerhet, kreves det at vi i revisjonsberetningen henleder oppmerksomheten på tilleggsopplysningene i årsregnskapet, eller, dersom slike tilleggsopplysninger ikke er tilstrekkelige, at vi modifierer vår konklusjon. Våre konklusjoner er basert på revisjonsbevis innhentet frem til datoen for revisjonsberetningen. Etterfølgende hendelser eller forhold kan imidlertid medføre at selskapet ikke kan fortsette driften.
- evaluerer vi den samlede presentasjonen, strukturen og innholdet i årsregnskapet, inkludert tilleggsopplysningene, og hvorvidt årsregnskapet gir uttrykk for de underliggende transaksjonene og hendelsene på en måte som gir et rettviseende bilde.

Vi kommuniserer med styret blant annet om det planlagte omfanget av og tidspunktet for revisjonsarbeidet og eventuelle vesentlige funn i revisjonen, herunder vesentlige svakheter i den interne kontrollen som vi avdekker gjennom revisjonen.

Oslo, 16. mai 2024
ERNST & YOUNG AS

Revisjonsberetningen er signert elektronisk

Kjeti Rimstad
statsautorisert revisor

Uavhengig revisors beretning - Amedia Salg og Marked AS 2023

A member firm of Ernst & Young Global Limited

Penneo document key: HE6XW-LXDJW-D8AJ0-L4SSD-QLTOZ-8YOYQ



PENNEO

Signaturene i dette dokumentet er juridisk bindende. Dokument signert med "Penneo™ - sikker digital signatur". De signerende parter sin identitet er registrert, og er listet nedenfor.

"Med min signatur bekrefter jeg alle datoer og innholdet i dette dokument."

Rimstad, Kjetil

Statsautorisert revisor

På vegne av: Ernst & Young AS

Serienummer: no_bankid:9578-5999-4-1044102

IP: 147.161.xxx.xxx

2024-05-16 19:46:12 UTC



Penneo Dokumentnøkkel: HE6XW-LXDIW-D8AJ0-L45SD-QLTOZ-8Y0YQ

Dokumentet er signert digitalt, med **Penneo.com**. Alle digitale signatur-data i dokumentet er sikret og validert av den datamaskin-utregnede hash-verdien av det opprinnelige dokument. Dokumentet er låst og tids-stemplet med et sertifikat fra en betrodd tredjepart. All kryptografisk bevis er integrert i denne PDF, for fremtidig validering (hvis nødvendig).

Hvordan bekrefter at dette dokumentet er originalen?

Dokumentet er beskyttet av ett Adobe CDS sertifikat. Når du åpner dokumentet i

Adobe Reader, skal du kunne se at dokumentet er sertifisert av **Penneo e-signature service <penneo@penneo.com>**. Dette garanterer at innholdet i dokumentet ikke har blitt endret.

Det er lett å kontrollere de kryptografiske beviser som er lokalisert inne i dokumentet, med Penneo validator - <https://penneo.com/validator>



Amedia Salg og Marked AS

Noter til regnskapet for 2023

Note 1 - Regnskapsprinsipper

Årsregnskapet er satt opp i samsvar med regnskapslovens bestemmelser og god regnskapskikk.

Investeringer i andre selskaper

Med unntak for kortsiktige investeringer i børsnoterte aksjer, brukes kostmetoden som prinsipp for investeringer i andre selskaper. Kostprisen økes når midler tilføres ved kapitalutvidelse, eller når det gis konsernbidrag til datterselskap. Mottatte utdelinger resultatføres i utgangspunktet som inntekt. Utdelinger som overstiger andel av opptjent egenkapital etter kjøpet føres som reduksjon i anskaffelseskost. Utbytte/konsernbidrag fra datterselskap regnskapsføres det samme året som datterselskapet avsetter beløpet. Utbyttet fra andre selskaper regnskapsføres som finansinntekt når det er vedtatt.

Salgsinntekter

Inntekter ved salg av varer og tjenester vurderes til virkelig verdi av vederlaget, netto etter fradrag for merverdiavgift, returer, rabatter og andre avslag. Salg av varer resultatføres når selskapet har levert sine produkter til kunden og det ikke er uoppfylte forpliktelser som kan påvirke kundens aksept av leveringen. Levering er ikke foretatt før produktene er sendt til avtalt sted og risiko for tap og ukurans er overført til kunden. Erfaringsstall anvendes for å estimere og regnskapsføre avsetninger for kvantumsrabatter og retur på salgstidspunktet.

Tjenester inntektsføres i takt med utførelsen.

Klassifisering av balanseposter

Eiendeler bestemt til varig eie eller bruk klassifiseres som anleggsmidler. Eiendeler som er tilknyttet varekretsløpet klassifiseres som omløpsmidler. Fordringer for øvrig klassifiseres som omløpsmidler hvis de skal tilbakebetales innen ett år. For gjeld legges analoge kriterier til grunn. Første års avdrag på langsiktige fordringer og langsiktig gjeld klassifiseres likevel ikke som omløpsmiddel og kortsiktig gjeld.

Fordringer

Kundefordringer føres i balansen etter fradrag for avsetning til forventede tap. Avsetning til tap er gjort på grunnlag av individuell vurdering av fordringene. I tillegg gjøres det for øvrige kundefordringer en uspesifisert avsetning for å dekke antatt tap på krav. Vesentlige økonomiske problemer hos kunden, sannsynligheten for at kunden vil gå konkurs eller gjennomgå økonomisk restrukturering og utsettelse og mangler ved betalinger anses som indikatorer på kundefordringer må nedskrives.

Andre fordringer, både omløpsmidler og anleggsfordringer føres opp til det laveste av pålydende og virkelig verdi. Virkelig verdi er nåverdien av forventede framtidige innbetalinger. Det foretas likevel ikke neddiskontering når effekten av neddiskontering er uvesentlig for regnskapet. Avsetning til tap vurderes på samme måte som for kundefordringer.

Gjeld

Gjeld, med unntak for enkelte avsetninger for forpliktelser, balanseføres til nominelt gjeldsbeløp.

Varelager

Varer vurderes til det laveste av anskaffelseskost (etter FIFO-prinsippet) og virkelig verdi. For råvarer brukes gjenanskaffelseskost som tilnærming til virkelig verdi. For ferdig tilvirkede varer og varer under tilvirkning består anskaffelseskost av utgifter til produktutforming, materialforbruk, direkte lønn, og andre direkte og indirekte produksjonskostnader (basert på normal kapasitet). Virkelig verdi er estimert salgspris fratrukket utgifter til ferdigstilling og salg. Bare variable utgifter anses nødvendige for å selge ferdige varer, mens også faste tilvirkningskostnader inkluderes som nødvendige for varer som ikke er ferdig tilvirket.



Amedia Salg og Marked AS

Noter til regnskapet for 2023

Immaterielle eiendeler

Utgifter til utvikling balanseføres i den grad det kan identifiseres med en fremtidig økonomisk fordel knyttet til utvikling av en identifiserbar immateriell eiendel og utgiftene kan måles pålitelig. I motsatt fall kostnadsføres slike utgifter løpende. Balanseført utvikling avskrives lineært over økonomisk levetid.

Varige driftsmidler

Tomter avskrives ikke. Andre varige driftsmidler balanseføres og avskrives lineært til restverdi over driftsmidlenes forventede utnyttbare levetid. Ved endring i avskrivningsplan fordeles virkningen over gjenværende avskrivningstid («knekkepunktmetoden»). Vedlikehold av driftsmidler kostnadsføres løpende som driftskostnader. Påkostninger og forbedringer tillegges driftsmidlets kostpris og avskrives i takt med driftsmidlet. Skillet mellom vedlikehold og påkostning/forbedring regnes i forhold til driftsmidlets stand på anskaffelsestidspunktet.

Leide (leasede) driftsmidler balanseføres som driftsmidler hvis leiekontrakt anses som finansiell.

Nedskrivning av anleggsmidler

Ved indikasjon på at balanseført verdi av et anleggsmiddel er høyere enn virkelig verdi, foretas det test for verdifall. Testen foretas for det laveste nivå av anleggsmidler som har selvstendige kontantstrømmer. Hvis balanseført verdi er høyere enn både salgsverdi og gjenvinnbart beløp (nåverdi ved fortsatt bruk/eie), foretas det nedskrivning til det høyeste av salgsverdi og gjenvinnbart beløp.

Tidligere nedskrivninger, med unntak for nedskrivning av goodwill, reverseres hvis forutsetningene for nedskrivningen ikke lenger er tilstede.

Skatt

Skattekostnaden i resultatregnskapet omfatter både periodens betalbare skatt og endring i utsatt skatt. Utsatt skatt beregnes med aktuell skattesats på grunnlag av de midlertidige forskjeller som eksisterer mellom regnskapsmessige og skattemessige verdier, samt eventuelle ligningsmessig underskudd til fremføring ved utgangen av regnskapsåret. Skatteøkende og skattereduserende midlertidige forskjeller som reverserer eller kan reversere i samme periode er utlignet. Oppføring av utsatt skattefordel på netto skattereduserende forskjeller som ikke er utlignet og underskudd til fremføring, begrunnes med antatt fremtidig inntjening. Utsatt skatt og skattefordel som kan balanseføres oppføres netto i balansen. Skattereduksjon ved avgitt konsernbidrag, og skatt på mottatt konsernbidrag som føres til reduksjon av kostpris eller direkte mot egenkapitalen, føres direkte mot skatt i balansen (mot betalbar skatt hvis konsernbidraget har virkning på betalbar skatt og mot utsatt skatt hvis konsernbidraget har påvirkning på utsatt skatt.)

Utsatt skatt regnskapsføres til nominelt beløp.

Pensjoner

Innskuddsplaner

Ved innskuddsplaner betaler selskapet innskudd til et forsikringsselskap. Selskapet har ingen ytterligere betalingsforpliktelser etter at innskuddene er betalt. Innskuddene regnskapsføres som lønnskostnad. Eventuelle forskuddsbetalte innskudd balanseføres som eiendel (pensjonsmidler) i den grad innskuddet kan refunderes eller redusere fremtidige innbetalinger.

Ytelsesplaner

En ytelsesplan er en pensjonsordning som ikke er en innskuddsplan. Typisk er en ytelsesplan en pensjonsordning som definerer en pensjonsutbetaling som en ansatt vil motta ved pensjonering. Pensjonsutbetalingen er normalt avhengig av flere faktorer, som alder, antall år i selskapet og lønn. Den balanseførte forpliktelsen knyttet til ytelsesplaner er nåverdien av de definerte ytelsene på balansedagen minus virkelig verdi av pensjonsmidlene (innbetalte beløp til forsikringsselskap), justert for ikke resultatførte



Amedia Salg og Marked AS

Noter til regnskapet for 2023

estimatavvik og ikke resultatførte kostnader knyttet til tidligere perioders pensjonsopptjening. Pensjonsforpliktelsen beregnes årlig av en uavhengig aktuar ved bruk av en lineær opptjeningsmetode.

Bruk av estimater

Utarbeidelse av regnskap i samsvar med regnskapsloven krever bruk av estimater. Videre krever anvendelse av selskapers regnskapsprinsipper at ledelsen må utøve skjønn. Områder som i stor grad inneholder slike skjønnsmessige vurderinger, høy grad av kompleksitet, eller områder hvor forutsetninger og estimater er vesentlige for årsregnskapet er beskrevet i notene.

Kontantstrømoppstilling

Kontantstrømoppstillingen utarbeides etter den indirekte metoden. Kontanter og kontantekvivalenter omfatter kontanter, bankinnskudd og andre kortsiktige, likvide plasseringer som umiddelbart og med uvesentlig kursrisiko kan konverteres til kjente kontantbeløp og med gjenværende løpetid mindre enn tre måneder fra anskaffelsesdato.

Note 2 - Driftsinntekter

Fordeling av selskapets inntekter på virksomhetsområder fremkommer av resultatoppstillingen. Alle selskapets inntekter er geografisk lokalisert i Norge.

Note 3 - Lønnskostnader, antall ansatte, lån til ansatte og godtgjørelse til revisor

Lønnskostnader	2023	2022
Lønninger	86 960 910	80 816 158
Arbeidsgiveravgift	14 205 428	12 415 221
Pensjonskostnader	7 857 403	5 579 076
Andre ytelser	8 573 311	6 469 677
Sum	<u>117 597 052</u>	<u>105 280 132</u>

Selskapet har i regnskapsåret sysselsatt totalt 122 årsverk.

Ytelser til ledende personer

	Daglig leder
Lønn/styrehonorar	1 679 492
Pensjonsutgifter	92 481
Bonuser	85 043
Annen godtgjørelse	219 937

Det er ikke utbetalt godtgjørelse til styret for inneværende periode.

Selskapet er pliktig til å ha tjenstepensjonsordning etter lov om obligatorisk tjenstepensjon. Selskapets pensjonsordninger tilfredsstiller kravene i denne loven.



Amedia Salg og Marked AS

Noter til regnskapet for 2023

Lån og sikkerhetsstillelse til ledende ansatte, tillitsvalgte og aksjeeiere mv.

Det er ikke gitt lån/sikkerhetsstillelse til daglig leder, styreformann eller andre nærstående parter. Det er ingen enkeltstående lån/sikkerhetsstillelser som utgjør mer enn 5% av selskapets egenkapital.

<i>Godtgjørelse til revisor er fordelt på følgende:</i>	2023
Lovpålagt revisjon (inkl. teknisk bistand med årsregnskap)	97 941
Skatterådgivning (inkl. teknisk bistand med skattemelding)	6 700

Merverdiavgift er ikke inkludert i revisjonshonoraret.

Note 4 - Pensjoner

Selskapet er pliktig til å ha tjenstepensjonsordning etter lov om obligatorisk tjenstepensjon. Selskapets pensjonsordninger tilfredsstiller kravene i denne loven. Selskapet har en kollektiv lukket pensjonsordning etter Lov om foretakspensjon og en innskuddsordning for de øvrige ansatte. Forpliktelsene knyttet til den kollektive ordningen er dekket gjennom et forsikringsselskap. Innskuddspensjonen inklusive arbeidsgiveravgift kostnadsføres løpende.

Selskapet har også en avtalefestet førtidspensjonsordning (AFP). Denne er å anse som en ytelsesbasert flerforetaksordning, men regnskapsføres som en innskuddsordning frem til det foreligger pålitelig og tilstrekkelig informasjon slik at selskapet kan regnskapsføre sin proporsjonale andel av pensjonskostnad, pensjonsforpliktelse og pensjonsmidler i ordningen. Selskapets forpliktelser er dermed ikke balanseført som gjeld.

<i>Personer i ordningene</i>	2023
Ytelse, pensjonister	4
Innskuddspensjon	124

<i>Resultatregnskap</i>	2023
Rentekostnad av pensjonsforpliktelsen	87 522
Kostnader ved innskuddsordning / AFP-ordning inkl arbeidsgiveravgift	5 885 723
Netto pensjonskostnad	<u>5 973 245</u>

<i>Balansen</i>	2023
Opptjente pensjonsforpliktelser	2 258 862
Ikke resultatført estimatavvik	-31 505
Sum	<u>2 227 357</u>

Nettopensjonsforpliktelse/-midler	<u>2 227 357</u>
--	-------------------------

<i>Økonomiske forutsetninger</i>	2023
Diskonteringsrente	4,50 %
Forventet lønnsregulering	3,50 %
Forventet G-regulering	3,50 %
Forventet avkastning på pensjonsmidler	5,40 %

Forventet gjenstående levealder er beregnet med K2013 tariff.



Amedia Salg og Marked AS

Noter til regnskapet for 2023

Note 5 - Varige driftsmidler

	Tomter og bygninger	Maskiner og anlegg	Driftsløsøre, inventar, m.m	Sum
Anskaffelseskost 01.01.2023	210 781	72 617	1 880 170	2 163 568
Avgang solgte driftsmidler	0	-72 617	-33 500	-106 117
Anskaffelseskost 31.12.2023	210 781	0	1 846 670	2 057 451
Akk.avskrivning 31.12.2023	-210 781	-72 617	-1 438 622	-1 722 020
Akk.nedskr. 31.12.	0	0	-178 853	-178 853
Rev.nedskr. 31.12.	0	72 617	33 500	106 117
Balanseført pr. 31.12.2023	0	0	262 695	262 695
Årets avskrivninger	0	0	262 322	262 322
Økonomisk levetid		3-10 år	3-10 år	
Avskrivningsplan		Lineær	Lineær	

Note 6 - Leieforpliktelser

Selskapet har følgende leie av ikke balanseførte driftsmidler:

	2023	2024	2025-2028
Leie lokaler	917 804	961 579	961 579

Note 7 - Finansinntekter og finanskostnader

<i>Finansinntekter</i>	2023	2022
Renteinntekter	5 633 796	1 900 800
Valutagevinst	370 757	74 638
Annen finansinntekt	374 839	187 036
Sum	6 379 392	2 162 474
<i>Finanskostnader</i>	2023	2022
Rentekostnader	12 130	14 596
Valutatap	140 198	164 216
Annen finanskostnad	1 887	2 746
Sum	154 215	181 558



Amedia Salg og Marked AS

Noter til regnskapet for 2023

Note 8 - Skatt

<i>Årets skattekostnad fordeler seg på:</i>	2023	2022
Betalbar skatt	1 724 360	577 509
Endring utsatt skatt/skattefordel	-83 709	213 914
Årets totale skattekostnad	<u>1 640 651</u>	<u>791 423</u>
<i>Beregning av årets skattegrunnlag:</i>	2023	2022
Ordinært resultat før skattekostnad	6 629 478	2 790 119
Permanente forskjeller	<u>828 029</u>	<u>807 258</u>
Alminnelig inntekt	7 457 507	3 597 377
Endring i midlertidige forskjeller	380 495	-972 338
Ytet konsernbidrag	<u>-7 838 002</u>	<u>-2 625 039</u>
Årets skattegrunnlag	<u>0</u>	<u>0</u>
<i>Oversikt over midlertidige forskjeller</i>	2023	2022
Driftsmidler inkl goodwill	-100 246	-104 631
Utestående fordringer	158 811	-1 559 749
Regnskapsmessige avsetninger og andre forskjeller	-334 560	0
Netto pensjonsforpliktelser ført i balansen	<u>-2 227 357</u>	<u>-458 478</u>
Netto midlertidige forskjeller pr 31.12	<u>-2 503 352</u>	<u>-2 122 858</u>
Utsatt skattefordel/Utsatt skatt (22%)	-550 737	-467 029
<i>Forklaring til hvorfor årets skattekostnad ikke utgjør 22% av resultat før skatt</i>	2023	
22% skatt av resultat før skatt	1 458 485	
Permanente forskjeller (22%)	<u>182 166</u>	
Beregnet skattekostnad	<u>1 640 651</u>	
Effektiv skattesats *)	24,7 %	
*) Skattekostnad i forhold til resultat før skatt		

Note 9 - Egenkapital

	Aksjekapital	Annen innskutt egenkapital	Annen egenkapital	Sum
Egenkapital 01.01.2023	310 000	1 270 518	13 862 024	15 442 542
Årsresultat	0	0	4 988 827	4 988 827
Avgitt konsernbidrag	0	0	-6 113 642	-6 113 642
Egenkapital 31.12.2023	<u>310 000</u>	<u>1 270 518</u>	<u>12 737 209</u>	<u>14 317 727</u>



Amedia Salg og Marked AS

Noter til regnskapet for 2023

Note 10 - Datterselskap, tilknyttet selskap m v

Datterselskap	Eier- andel	Resultat siste år	Egenkapital pr. 31.12	Bokført verdi pr. 31.12
Amedia Innholdsbyrå AS	100 %	2 866 189	-12 675 435	10 000 000
Amedia Programmatisk AS	100 %	51 342	-435 025	30 000
Sum		2 917 531	-13 110 460	10 030 000

Note 11 - Kundefordringer

Kundefordringer	2023	2022
Kundefordringer til pålydende	137 695 063	139 391 859
Avsetning til tap på kundefordringer	-4 500 000	-4 000 000
Sum	133 195 063	135 391 859

Note 12 - Mellomværende med selskap i samme konsern og tilknyttet selskap

Fordringer	2023	2022
Kundefordringer	4 743 639	914 896
Fordring i konsernkontoordning	117 345 268	104 959 549
Sum	122 088 907	105 874 445
Gjeld	2023	2022
Leverandørgjeld	178 185 494	174 752 723
Avsatt konsernbidrag	7 838 002	2 625 039
Sum	186 023 496	177 377 762

Note 13 - Bankinnskudd

Selskapet har ingen bundne skattetrekkmidler.

	2023
Konsernet Amedia har stilt følgende garanti for skattetrekk	5 200 000

Selskapet inngår i Amedia-konsernet sin konsernkontoordning og er solidarisk ansvarlige for de trekk konsernet har gjort. Selskapet er også solidarisk ansvarlig for skyldig merverdiavgift innenfor Amedia sitt avgiftskonsern.



Amedia Salg og Marked AS

Noter til regnskapet for 2023

Note 14 - Aksjekapital og aksjonærinformasjon

Aksjekapitalen består av:

	Antall	Pålydende	Balansført
Ordinære aksjer	31	10 000	310 000

Selskapet inngår i konsernregnskapet til Amedia AS. Amedia AS har forretningskontor i Akersgata 34, 0180 Oslo, hvor en kan få utlevert konsernregnskap der selskapet inngår.

Oversikt over aksjonærene i selskapet pr. 31.12:

	Ordinære aksjer	Eierandel
Amedia Lokal AS	31	100 %

Note 15 - Transaksjoner med nærstående

Ytelser til ledende ansatte og mellomværende med konsernselskaper er omtalt i egne noter.

<i>Selskapets transaksjoner med nærstående parter</i>	2023	2022
Annonseinntekter	-965 305 351	-842 445 715
Distribusjonsinntekter	-129 681	-25 212 957
Andre inntekter	122 783 037	117 742 086
Varekostnader	-1 737 952	1 979 483
Lønns- og personalkostnader	-918 585	189 985
Andre driftskostnader	-2 354 055	-2 980 514
Sum	<u>-847 662 587</u>	<u>-750 727 632</u>

Transaksjoner spesifisert ovenfor er mellom konsernselskaper som har Amedia AS som konsernspiss.