



ÅRSREGNSKAPET FOR REGNSKAPSÅRET 2023 - GENERELL INFORMASJON

Enheten

Organisasjonsnummer:	989 196 316
Organisasjonsform:	Aksjeselskap
Foretaksnavn:	BRENNHOLM HOLDING AS
Forretningsadresse:	Grimseidvegen 449 5259 HJELLESTAD

Regnskapsår

Årsregnskapets periode:	01.01.2023 - 31.12.2023
-------------------------	-------------------------

Konsern

Mørselskap i konsern:	Ja
Konsernregnskap lagt ved:	Ja

Regnskapsregler

Regler for små foretak benyttet:	Ja
Benyttet ved utarbeidelsen av årsregnskapet til selskapet:	Regnskapslovens alminnelige regler
Benyttet ved utarbeidelsen av årsregnskapet til konsernet:	Regnskapslovens alminnelige regler

Årsregnskapet fastsatt av kompetent organ

Bekreftet av representant for selskapet:	Lisbeth Beate Sandtorv
Dato for fastsettelse av årsregnskapet:	28.06.2024

Grunnlag for avgivelse

År 2023: Årsregnskapet er elektronisk innlevert
År 2022: Tall er hentet fra elektronisk innlevert årsregnskap fra 2023

Det er ikke krav til at årsregnskapet m.v. som sendes til Regnskapsregisteret er undertegnet. Kontrollen på at dette er utført ligger hos revisor/enhetens øverste organ. Sikkerheten ivaretas ved at innsender har rolle/rettighet for innsending av årsregnskapet via Altinn, og ved at det bekreftes at årsregnskapet er fastsatt av kompetent organ.

Brønnøysundregistrene, 25.06.2025



Resultatregnskap

Beløp i: NOK	Note	2023	2022
RESULTATREKNESKAP			
Kostnader			
Lønnskostnad	1		
Annen driftskostnad		192 155	38 399
Sum kostnader		192 155	38 399
Driftsresultat		-192 155	-38 399
Annan rentekostnad		58 876	53 061
Sum finanskostnader		58 876	53 061
Netto finans		-58 876	-53 061
Ordinært resultat før skattekostnad		-251 031	-91 460
Skattekostnad på resultat	2		
Ordinært resultat etter skattekostnad		-251 031	-91 460
Årsresultat	3	-251 031	-91 460
Årsresultat etter minoritetsinteresser		-251 031	-91 460
Totalresultat		-251 031	-91 460
Overføringer og disponeringar			
Overført fra overkurs		-251 031	-91 460
Sum overføringer og disponeringar		-251 031	-91 460



Balanse

Beløp i: NOK	Note	2023	2022
BALANSE - EIGEDELAR			
Anleggsmiddel			
Immaterielle egedelar			
Utsett skattefordel	2		
Finansielle anleggsmiddel			
Investeringar i dotterselskap	4	3 034 265	3 146 897
Investeringar i anna føretak i same konsern	4		
Sum finansielle anleggsmiddel		3 034 265	3 146 897
Sum anleggsmiddel		3 034 265	3 146 897
Omløpsmiddel			
Varer			
Investeringar			
Aksjar og partar i føretak i same konsern	4		
Bankinnskott, kontantar og liknande			
Bankinnskudd, kontanter o.l.		4 827	84
Sum bankinnskott, kontantar og liknande		4 827	84
Sum omløpsmiddel		4 827	84
SUM EIGEDELAR		3 039 091	3 146 981
BALANSE - EIGENKAPITAL OG GJELD			
Eigenkapital			
Innskoten eigenkapital			
Aksjekapital	5	301 279	303 000
Behaldning av egne aksjar	5		
Overkurs		638 615	1 000 556
Sum innskoten eigenkapital		939 894	1 303 556



Balanse

Beløp i: NOK	Note	2023	2022
Sum egenkapital	3	939 894	1 303 556
Gjeld			
Langsiktig gjeld			
Utsett skatt	2		
Anna langsiktig gjeld			
Sum langsiktig gjeld		0	0
Kortsiktig gjeld			
Leverandørgjeld		1 568	1 671
Betalbar skatt	2		
Annen kortsiktig gjeld	6	2 097 629	1 841 753
Sum kortsiktig gjeld		2 099 197	1 843 424
Sum gjeld		2 099 197	1 843 424
SUM EIGENKAPITAL OG GJELD		3 039 091	3 146 981



Konsernets resultatregnskap

Beløp i: NOK	Note	2023	2022
RESULTATREKNESKAP			
Inntekter			
Salgsinntekt		111 041 997	94 340 255
Annen driftsinntekt			71 582
Sum inntekter	2	111 041 997	94 411 837
Kostnader			
Lønnskostnad	3	38 841 392	33 055 868
Avskrivning av driftsmidler og immaterielle eiendeler	4	19 979 523	20 081 406
Annen driftskostnad		41 451 051	36 205 594
Sum kostnader		100 271 966	89 342 868
Driftsresultat		10 770 030	5 068 969
Finansinntekter og finanskostnader			
Anna renteinntekt		647 706	272 048
Annen finansinntekt		156 112	284 861
Sum finansinntekter		803 818	556 909
Annan rentekostnad		11 402 326	9 496 043
Annen finanskostnad		1 876	21 526
Sum finanskostnader		11 404 202	9 517 568
Netto finans		-10 600 385	-8 960 660
Ordinært resultat før skattekostnad		169 645	-3 891 691
Skattekostnad på ordinært resultat	5	159 987	-800 435
Ordinært resultat etter skattekostnad		9 658	-3 091 256
Årsresultat	6	9 658	-3 091 256
Minoritetsinteresser		129 823	-1 560 134
Årsresultat etter minoritetsinteresser		-120 165	-1 531 122
Totalresultat		-120 165	-1 531 122



Konsernets balanse

Beløp i: NOK	Note	2023	2022
BALANSE - EIGEDELAR			
Anleggsmiddel			
Immaterielle egedelar			
Konsesjoner, patenter o.l.	4	161 793 349	174 275 745
Utsett skattefordel	5		
Sum immaterielle egedelar		161 793 349	174 275 745
Varige driftsmiddel			
Tomter, bygninger o.a. fast eiendom	7		4 596 051
Maskiner og anlegg			30 141
Skip og flytende installasjoner	7	73 860 054	78 059 047
Driftsløsøre, inventar o.a. utstyr		2 363 695	2 058 226
Sum varige driftsmiddel	4	76 223 749	84 743 465
Finansielle anleggsmiddel			
Investeringer i aksjer og andeler		20 000	20 000
Andre langsiktige fordringer		501 334	889 333
Sum finansielle anleggsmiddel		521 334	909 333
Sum anleggsmiddel		238 538 432	259 928 544
Omløpsmiddel			
Varer			
Sum varer	8	3 624 000	2 312 000
Krav			
Kundefordringer	7	583 205	238 261
Andre kortsiktige fordringer		827 762	1 285 998
Sum krav		1 410 966	1 524 259
Bankinnskot, kontantar og liknande			
Bankinnskudd, kontanter o.l.	9	14 206 250	6 782 017
Sum bankinnskot, kontantar og liknande		14 206 250	6 782 017
Sum omløpsmiddel		19 241 216	10 618 276



Konsernets balanse

Beløp i: NOK	Note	2023	2022
SUM EIGEDLAR		257 779 649	270 546 820
BALANSE - EIGENKAPITAL OG GJELD			
Eigenkapital			
Innskoten eigenkapital			
Aksjekapital	10	301 279	303 000
Overkurs		638 615	1 000 556
Sum innskoten eigenkapital		939 894	1 303 556
Opptent eigenkapital			
Udekt tap		6 331 137	4 622 068
Minoritetsinteresser		-3 270 604	-3 400 427
Sum opptent eigenkapital		-9 601 741	-8 022 495
Sum eigenkapital	6	-8 661 847	-6 718 938
Gjeld			
Langsiktig gjeld			
Utsett skatt	5	39 978 242	42 577 231
Sum avsetjinger for plikter		39 978 242	42 577 231
Anna langsiktig gjeld			
Gjeld til kredittinstitusjonar	7	208 370 000	218 386 516
Sum anna langsiktig gjeld		208 370 000	218 386 516
Sum langsiktig gjeld		248 348 242	260 963 747
Kortsiktig gjeld			
Leverandørgjeld		2 384 673	3 818 707
Betalbar skatt	5	2 760 282	1 751 209
Skyldig offentlige avgifter		11 943 393	8 545 214
Annen kortsiktig gjeld		1 004 906	2 186 882
Sum kortsiktig gjeld		18 093 254	16 302 012
Sum gjeld		266 441 496	277 265 758
SUM EIGENKAPITAL OG GJELD		257 779 649	270 546 820



Konsernets balanse

Beløp i: NOK	Note	2023	2022
---------------------	-------------	-------------	-------------



Brønnøysundregistrene

ÅRSREGNSKAP FOR REGNSKAPSÅRET 2023 - GENERELL INFORMASJON

Journalnummer: 2024 649188

Enheten

Organisasjonsnummer: 989 196 316
Organisasjonsform: Aksjeselskap
Foretaksnavn: BRENNHOLM HOLDING AS
Forretningsadresse: Grimseidvegen 449
5259 HJELLESTAD

Regnskapsår

Årsregnskapets periode: 01.01.2023 - 31.12.2023

Konsern

Morselskap i konsern: Ja
Konsernregnskap lagt ved: Ja

Regnskapsregler

Regler for små foretak benyttet: Ja
Benyttet ved utarbeidelsen av
årsregnskapet til selskapet: Regnskapslovens alminnelige regler
Benyttet ved utarbeidelsen av
årsregnskapet til konsernet: Regnskapslovens alminnelige regler

Årsregnskapet fastsatt av kompetent organ

Bekreftet av representant for selskapet: Lisbeth Beate Sandtorv
Dato for fastsettelse av årsregnskapet: 28.06.2024

Revisjon

Årsregnskapet er utarbeidet av ekstern
autorisert regnskapsfører: Ja

Grunnlag for avgivelse

År 2023: Årsregnskap er elektronisk innlevert.
År 2022: Tall er hentet fra elektronisk innlevert årsregnskap fra 2023.

Det er ikke krav til at årsregnskapet m.v. som sendes til Regnskapsregisteret er undertegnet. Kontrollen på at dette er utført ligger hos revisor/enhetens øverste organ. Sikkerheten ivaretas ved at innsender har rolle/rettighet for innsending av årsregnskapet via Altinn, og ved at det bekreftes at årsregnskapet er fastsatt av kompetent organ.

Brønnøysundregistrene, 10.08.2024



Organisasjonsnr: 989 196 316
BRENNHOLM HOLDING AS

RESULTATREGNSKAP

Beløp i: NOK	Note	2023	2022
RESULTATREKNESKAP			
Kostnader			
Lønnskostnad	1		
Annen driftskostnad		192 155	38 399
Sum kostnader		192 155	38 399
Driftsresultat		-192 155	-38 399
Annan rentekostnad		58 876	53 061
Sum finanskostnader		58 876	53 061
Netto finans		-58 876	-53 061
Ordinært resultat før skattekostnad		-251 031	-91 460
Skattekostnad på resultat	2		
Ordinært resultat etter skattekostnad		-251 031	-91 460
Årsresultat	3	-251 031	-91 460
Årsresultat etter minoritetsinteresser		-251 031	-91 460
Totalresultat		-251 031	-91 460
Overføringer og disponeringar			
Overført fra overkurs		-251 031	-91 460
Sum overføringer og disponeringar		-251 031	-91 460



Organisasjonsnr: 989 196 316
BRENNHOLM HOLDING AS

BALANSE

Beløp i: NOK	Note	2023	2022
--------------	------	------	------

BALANSE - EIGEDELAR

Anleggsmiddel

Immaterielle egedelar

Utsett skattefordel 2

Finansielle anleggsmiddel

Investeringar i
datterselskap 4 3 034 265 3 146 897

Investeringar i anna
føretak i same konsern 4

**Sum finansielle
anleggsmiddel 3 034 265 3 146 897**

Sum anleggsmiddel 3 034 265 3 146 897

Omløpsmiddel

Varer

Investeringar

Aksjar og partar i
føretak i same konsern 4

Bankinnskott, kontantar og liknande

Bankinnskudd, kontanter o.
l. 4 827 84

**Sum bankinnskott,
kontantar og liknande 4 827 84**

Sum omløpsmiddel 4 827 84

SUM EIGEDELAR 3 039 091 3 146 981

BALANSE - EIGENKAPITAL OG GJELD

Eigenkapital

Innskoten eigenkapital

Aksjekapital 5 301 279 303 000

Behaldning av egne aksjar 5

Overkurs 638 615 1 000 556

Sum innskoten eigenkapital 939 894 1 303 556

Sum eigenkapital 3 939 894 1 303 556

Gjeld

Langsiktig gjeld

Utsett skatt 2



Anna langsiktig gjeld			
Sum langsiktig gjeld		0	0
Kortsiktig gjeld			
Leverandørgjeld		1 568	1 671
Betalbar skatt	2		
Annen kortsiktig gjeld	6	2 097 629	1 841 753
Sum kortsiktig gjeld		2 099 197	1 843 424
Sum gjeld		2 099 197	1 843 424
SUM EIGENKAPITAL OG GJELD		3 039 091	3 146 981



Organisasjonsnr: 989 196 316
BRENNHOLM HOLDING AS

KONSERNRESULTATREGNSKAP

Beløp i: NOK	Note	2023	2022
RESULTATREKNESKAP			
Inntekter			
Salgsinntekt		111 041 997	94 340 255
Annen driftsinntekt			71 582
Sum inntekter	2	111 041 997	94 411 837
Kostnader			
Lønnskostnad	3	38 841 392	33 055 868
Avskrivning av driftsmidler og immaterielle eiendeler	4	19 979 523	20 081 406
Annen driftskostnad		41 451 051	36 205 594
Sum kostnader		100 271 966	89 342 868
Driftsresultat		10 770 030	5 068 969
Finansinntekter og finanskostnader			
Anna renteinntekt		647 706	272 048
Annen finansinntekt		156 112	284 861
Sum finansinntekter		803 818	556 909
Annan rentekostnad		11 402 326	9 496 043
Annen finanskostnad		1 876	21 526
Sum finanskostnader		11 404 202	9 517 568
Netto finans		-10 600 385	-8 960 660
Ordinært resultat før skattekostnad			
Skattekostnad på ordinært resultat	5	159 987	-800 435
Ordinært resultat etter skattekostnad		9 658	-3 091 256
Årsresultat	6	9 658	-3 091 256
Minoritetsinteresser		129 823	-1 560 134
Årsresultat etter minoritetsinteresser		-120 165	-1 531 122
Totalresultat		-120 165	-1 531 122



Organisasjonsnr: 989 196 316
BRENNHOLM HOLDING AS

KONSERNBALANSE

Beløp i: NOK	Note	2023	2022
BALANSE - EIGEDELAR			
Anleggsmiddel			
Immaterielle egedelar			
Konsesjoner, patenter o.l.	4	161 793 349	174 275 745
Utsett skattefordel	5		
Sum immaterielle egedelar		161 793 349	174 275 745
Varige driftsmiddel			
Tomter, bygninger o.a. fast eiendom	7		4 596 051
Maskiner og anlegg			30 141
Skip og flytende installasjoner	7	73 860 054	78 059 047
Driftsløsøre, inventar o. a. utstyr		2 363 695	2 058 226
Sum varige driftsmiddel	4	76 223 749	84 743 465
Finansielle anleggsmiddel			
Investeringer i aksjer og andeler		20 000	20 000
Andre langsiktige fordringer		501 334	889 333
Sum finansielle anleggsmiddel		521 334	909 333
Sum anleggsmiddel		238 538 432	259 928 544
Omløpsmiddel			
Varer			
Sum varer	8	3 624 000	2 312 000
Krav			
Kundefordringer	7	583 205	238 261
Andre kortsiktige fordringer		827 762	1 285 998
Sum krav		1 410 966	1 524 259
Bankinnskot, kontantar og liknande			
Bankinnskudd, kontanter o. l.	9	14 206 250	6 782 017
Sum bankinnskot, kontantar og liknande		14 206 250	6 782 017
Sum omløpsmiddel		19 241 216	10 618 276
SUM EIGEDELAR		257 779 649	270 546 820



BALANSE - EIGENKAPITAL OG GJELD

Eigenkapital

Innskoten eigenkapital

Aksjekapital	10	301 279	303 000
Overkurs		638 615	1 000 556
Sum innskoten eigenkapital		939 894	1 303 556

Opptent eigenkapital

Udekt tap		6 331 137	4 622 068
Minoritetsinteresser		-3 270 604	-3 400 427
Sum opptent eigenkapital		-9 601 741	-8 022 495

Sum eigenkapital	6	-8 661 847	-6 718 938
-------------------------	----------	-------------------	-------------------

Gjeld

Langsiktig gjeld

Utsett skatt	5	39 978 242	42 577 231
Sum avsetjinger for plikter		39 978 242	42 577 231
Anna langsiktig gjeld			
Gjeld til			
kredittinstitusjonar	7	208 370 000	218 386 516
Sum anna langsiktig gjeld		208 370 000	218 386 516

Sum langsiktig gjeld		248 348 242	260 963 747
-----------------------------	--	--------------------	--------------------

Kortsiktig gjeld

Leverandørgjeld		2 384 673	3 818 707
Betalbar skatt	5	2 760 282	1 751 209
Skyldig offentlige avgifter		11 943 393	8 545 214
Annen kortsiktig gjeld		1 004 906	2 186 882
Sum kortsiktig gjeld		18 093 254	16 302 012

Sum gjeld		266 441 496	277 265 758
------------------	--	--------------------	--------------------

SUM EIGENKAPITAL OG GJELD		257 779 649	270 546 820
----------------------------------	--	--------------------	--------------------



Organisasjonsnr: 989 196 316
BRENNHOLM HOLDING AS

NOTEOPPLYSNINGER - SELSKAP - alle poster oppgitt i hele tall

Note

Tal på årsverk i regnskapsåret
0.00

Sum _____ Beløp

Balanseført verdi 31.12. _____ Varige driftsmiddel Immaterielle eigned.

Konsernregnskap

Morselskapet sitt navn

Forretningskontor for morselskapet

Grunn til at dotterselskap ikke er tatt med i konsolideringa

Samla beløp - tilknytt selskap _____ Årets _____ Fjorårets

Samla beløp - føretak i samme konsern _____ Årets _____ Fjorårets

Samla beløp - føretak i samme konsern _____ Årets _____ Fjorårets

Samla beløp - felles kontrollert verksemd _____ Årets _____ Fjorårets

Pantstillinger _____ Beløp

Behaldning av egne aksjar _____ Tal på aksjar Pålydande _____ Andel av aksjek.



Organisasjonsnr: 989 196 316
BRENNHOLM HOLDING AS

NOTEOPPLYSNINGER - KONSERN

- alle poster oppgitt i hele tall



Vestre Strømkaien 13
5008 Bergen
Norway
Tel: +47 55 33 61 00
www.mazars.no

Til generalforsamlingen i Brennholm Holding AS

Uavhengig revisors beretning

Konklusjon

Vi har revidert årsregnskapet for Brennholm Holding AS som viser et underskudd for selskapsregnskapet på NOK 251 031 og et overskudd for konsernregnskapet på NOK 9 658.

Årsregnskapet består av:

- selskapsregnskapet, som består av balanse per 31. desember 2023, resultatregnskap og kontantstrømoppstilling for regnskapsåret avsluttet per denne datoen og noter til årsregnskapet, herunder et sammendrag av viktige regnskapsprinsipper, og
- konsernregnskapet, som består av balanse per 31. desember 2023, resultatregnskap og kontantstrømoppstilling for regnskapsåret avsluttet per denne datoen og noter til årsregnskapet, herunder et sammendrag av viktige regnskapsprinsipper

Etter vår mening

- oppfyller årsregnskapet gjeldende lovkrav,
- gir selskapsregnskapet et rettviseende bilde av selskapets finansielle stilling per 31. desember 2023 og av dets resultater og kontantstrømmer for regnskapsåret avsluttet per denne datoen i samsvar med regnskapslovens regler og god regnskapsskikk i Norge, og
- gir konsernregnskapet et rettviseende bilde av konsernets finansielle stilling per 31. desember 2023 og av dets resultater og kontantstrømmer for regnskapsåret avsluttet per denne datoen i samsvar med regnskapslovens regler og god regnskapsskikk i Norge.

Grunnlag for konklusjonen

Vi har gjennomført revisjonen i samsvar med International Standards on Auditing (ISA-ene). Våre oppgaver og plikter i henhold til disse standardene er beskrevet nedenfor under *Revisors oppgaver og plikter ved revisjonen av årsregnskapet*. Vi er uavhengige av selskapet og konsernet i samsvar med kravene i relevante lover og forskrifter i Norge og International Code of Ethics for Professional Accountants (inkludert internasjonale uavhengighetsstandarder) utstedt av International Ethics Standards Board for Accountants (IESBA-reglene), og vi har overholdt våre øvrige etiske forpliktelser i samsvar med disse kravene. Innhentet revisjonsbevis er etter vår vurdering tilstrekkelig og hensiktsmessig som grunnlag for vår konklusjon.

Mazars AS
Org. no. 979 605 994

Penneo Dokumentnøkkel: 768JT-EQJY0-G060D-EXNEM-XESQJ-GFEXZ



mazars

Øvrig informasjon

Styret og daglig leder (ledelsen) er ansvarlige for informasjonen i årsberetningen. Vår konklusjon om årsregnskapet ovenfor dekker ikke informasjonen i årsberetningen.

I forbindelse med revisjonen av årsregnskapet er det vår oppgave å lese årsberetningen. Formålet er å vurdere hvorvidt det foreligger vesentlig inkonsistens mellom årsberetningen og årsregnskapet og den kunnskap vi har opparbeidet oss under revisjonen av årsregnskapet, eller hvorvidt informasjon i årsberetningen ellers fremstår som vesentlig feil. Vi har plikt til å rapportere dersom årsberetningen fremstår som vesentlig feil. Vi har ingenting å rapportere i så henseende.

Basert på kunnskapen vi har opparbeidet oss i revisjonen, mener vi at årsberetningen

- er konsistent med årsregnskapet og
- inneholder de opplysninger som skal gis i henhold til gjeldende lovkrav.

Ledelsens ansvar for årsregnskapet

Ledelsen er ansvarlig for å utarbeide årsregnskapet og for at det gir et rettvisende bilde i samsvar med regnskapslovens regler og god regnskapsskikk i Norge. Ledelsen er også ansvarlig for slik intern kontroll som den finner nødvendig for å kunne utarbeide et årsregnskap som ikke inneholder vesentlig feilinformasjon, verken som følge av misligheter eller utilsiktede feil.

Ved utarbeidelsen av årsregnskapet må ledelsen ta standpunkt til selskapets og konsernets evne til fortsatt drift og opplyse om forhold av betydning for fortsatt drift. Forutsetningen om fortsatt drift skal legges til grunn for årsregnskapet så lenge det ikke er sannsynlig at virksomheten vil bli avvirket.

Revisors oppgaver og plikter ved revisjonen av årsregnskapet

Vårt mål er å oppnå betryggende sikkerhet for at årsregnskapet som helhet ikke inneholder vesentlig feilinformasjon, verken som følge av misligheter eller utilsiktede feil, og å avgi en revisjonsberetning som inneholder vår konklusjon. Betryggende sikkerhet er en høy grad av sikkerhet, men ingen garanti for at en revisjon utført i samsvar med ISA-ene, alltid vil avdekke vesentlig feilinformasjon. Feilinformasjon kan oppstå som følge av misligheter eller utilsiktede feil. Feilinformasjon er å anse som vesentlig dersom den enkeltvis eller samlet med rimelighet kan forventes å påvirke de økonomiske beslutninger som brukerne foretar på grunnlag av årsregnskapet.

For videre beskrivelse av revisors oppgaver og plikter vises det til:

<https://revisorforeningen.no/revisjonsberetninger>



mazars

Mazars AS

Svein-Egil Rydland
statsautorisert revisor
(elektronisk signert)

Penneo Dokumentnøkkel: 768JT-EQJY0-GQ6OD-EXNEM-XESQI-GFEYZ



PENNEO

Signaturene i dette dokumentet er juridisk bindende. Dokument signert med "Penneo™ - sikker digital signatur". De signerende parter sin identitet er registrert, og er listet nedenfor.

"Med min signatur bekrefter jeg alle datoer og innholdet i dette dokument."

Rydland, Svein-Egil

Statsautorisert revisor

På vegne av: MAZARS AS

Serienummer: no_bankid:9578-5995-4-1019015

IP: 195.139.xxx.xxx

2024-06-28 13:00:49 UTC



Penneo Dokumentnøkkel: 768JT-EQJY0-GQ6OD-EXNEM-XESQI-GFEXZ

Dokumentet er signert digitalt, med **Penneo.com**. Alle digitale signatur-data i dokumentet er sikret og validert av den datamaskin-utregnede hash-verdien av det opprinnelige dokument. Dokumentet er låst og tids-stemplet med et sertifikat fra en betrodd tredjepart. All kryptografisk bevis er integrert i denne PDF, for fremtidig validering (hvis nødvendig).

Hvordan bekrefter at dette dokumentet er originalen?

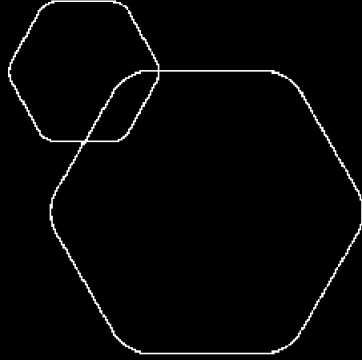
Dokumentet er beskyttet av ett Adobe CDS sertifikat. Når du åpner dokumentet i

Adobe Reader, skal du kunne se at dokumentet er sertifisert av **Penneo e-signature service <penneo@penneo.com>**. Dette garanterer at innholdet i dokumentet ikke har blitt endret.

Det er lett å kontrollere de kryptografiske beviser som er lokalisert inne i dokumentet, med Penneo validator - <https://penneo.com/validator>

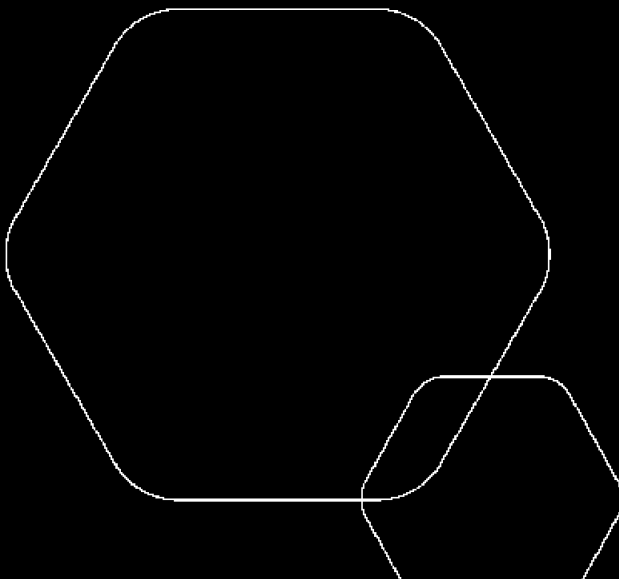


BankID Signing
Lisbeth Beate Sandtorv
2024-06-28



Årsregnskap 2023 Brennholm Holding AS

Resultatregnskap
Balanse
Noter



Org.nr.: 989 196 316



RESULTATREGNSKAP

BRENNHOLM HOLDING AS

DRIFTSINNETEKTER OG DRIFTSKOSTNADER	Note	2023	2022
Annen driftskostnad		192 155	38 399
Sum driftskostnader		192 155	38 399
Driftsresultat		-192 155	-38 399
FINANSINNETEKTER OG FINANSKOSTNADER			
Annen rentekostnad		58 876	53 061
Resultat av finansposter		-58 876	-53 061
Resultat før skattekostnad		-251 031	-91 460
Resultat		-251 031	-91 460
Årsresultat	3	-251 031	-91 460
OVERFØRINGER			
Overført fra overkurs		-251 031	-91 460
Sum overføringer		-251 031	-91 460



BALANSE

BRENNHOLM HOLDING AS

EIENDELER	Note	2023	2022
ANLEGGSMIDLER			
FINANSIELLE ANLEGGSMIDLER			
Investeringer i datterselskap	4	3 034 265	3 146 897
Sum finansielle anleggsmidler		3 034 265	3 146 897
Sum anleggsmidler		3 034 265	3 146 897
OMLØPSMIDLER			
FORDRINGER			
INVESTERINGER			
Bankinnskudd, kontanter o.l.		4 827	84
Sum omløpsmidler		4 827	84
Sum eiendeler		3 039 091	3 146 981



BALANSE

BRENNHOLM HOLDING AS

EGENKAPITAL OG GJELD	Note	2023	2022
INNSKUTT EGENKAPITAL			
Aksjekapital	5	301 279	303 000
Overkurs		638 615	1 000 556
Sum innskutt egenkapital		939 894	1 303 556
OPPTJENT EGENKAPITAL			
Sum egenkapital	3	939 894	1 303 556
GJELD			
KORTSIKTIG GJELD			
Leverandørgjeld		1 568	1 671
Annen kortsiktig gjeld	6	2 097 629	1 841 753
Sum kortsiktig gjeld		2 099 197	1 843 424
Sum gjeld		2 099 197	1 843 424
Sum egenkapital og gjeld		3 039 091	3 146 981

Styret i Brennholm Holding AS

Lisbeth Beate Sandtorv
styreleder



INDIREKTE KONTANTSTRØM

BRENNHOLM HOLDING AS

	Note	2023	2022
KONTANTSTRØMMER FRA OPERASJONELLE AKTIVITETER			
Resultat før skattekostnad		-251 031	-91 460
Endring i leverandørgjeld		-103	-227
Endring i andre tidsavgrensingsposter		255 876	83 061
Netto kontantstrøm fra operasjonelle aktiviteter		4 743	-8 626
KONTANTSTRØMMER FRA FINANSIERINGSAKTIVITETER			
Netto endring i kontanter og kontantekvivalenter		4 743	-8 626
Beh. av kont. og kontantekvivalenter ved per. begynnel		84	8 710
Beh. av kont. og kontantekvivalenter ved per. slutt		4 827	84



NOTER 2023 BRENNHOLM HOLDING AS

989 196 316

Regnskapsprinsipper

Årsregnskapet er satt opp i samsvar med regnskapsloven og NRS 8 - God regnskapsskikk for små foretak.

SKATT

Skattekostnaden i resultatregnskapet omfatter både periodens betalbare skatt og endring i utsatt skatt. Utsatt skatt er beregnet med 22 % på grunnlag av de midlertidige forskjeller som eksisterer mellom regnskapsmessige og skattemessige verdier, samt ligningsmessig underskudd til fremføring ved utgangen av regnskapsåret. Skatteøkende og skattereduserende midlertidige forskjeller som reverserer eller kan reverseres i samme periode er utlignet og nettoført.

KLASSIFISERING OG VURDERING AV OMLØPSMIDLER

Omløpsmidler og kortsiktig gjeld omfatter normalt poster som forfaller til betaling innen ett år etter balansedagen, samt poster som knytter seg til varekretsløpet. Omløpsmidler vurderes til laveste verdi av anskaffelseskost og virkelig verdi.

AKSJER I DATTERSELSKAP

Datterselskap vurderes etter kostmetoden i selskapsregnskapet. Investeringen er vurdert til anskaffelseskost for aksjene med mindre nedskrivning har vært nødvendig. Det er foretatt nedskrivning til virkelig verdi når verdifall skyldes årsaker som ikke kan forventes å være forbigående og det må anses nødvendig etter god regnskapsskikk. Nedskrivninger reverseres når grunnlaget for nedskrivning ikke lenger er til stede.

Utbytte, konsernbidrag og andre utdelinger fra datterselskap er inntektsført samme år som det er avsatt i givers regnskap. Overstiger utbytte / konsernbidraget andelen av opptjent resultat etter anskaffelsestidspunktet, representerer den overskytende del tilbakebetaling av investert kapital, og utdelingene er fratrukket investeringens verdi i balansen til morselskapet.

Note 1 Lønnskostnader

Brennholm Holding AS har ikke hatt lønns- eller personalkostnader i 2023 og det foreligger heller ingen slike forpliktelser.



NOTER 2023 BRENNHOLM HOLDING AS

989 196 316

Note 2 Skatt

Årets skattekostnad	2023	2022
Resultatført skatt på ordinært resultat:		
Betalbar skatt	0	0
Endring i utsatt skattefordel	0	0
Skattekostnad ordinært resultat	0	0
Skattepliktig inntekt:		
Resultat før skatt	-251 031	-91 460
Permanente forskjeller	0	0
Skattepliktig inntekt	-251 031	-91 460
Betalbar skatt i balansen:		
Betalbar skatt på årets resultat	0	0
Sum betalbar skatt i balansen	0	0

Skatteeffekten av midlertidige forskjeller og underskudd til fremføring som har gitt opphav til utsatt skatt og utsatte skattefordeler, spesifisert på typer av midlertidige forskjeller

	2023	2022	Endring
Akkumulert fremførbart underskudd	-1 201 664	-950 633	251 031
Inngår ikke i beregningen av utsatt skatt	1 201 664	950 633	-251 031
Utsatt skattefordel (22 %)	0	0	0

I henhold til God regnskapsskikk for små foretak balanseføres ikke utsatt skattefordel.

Note 3 Egenkapital

	Aksjekapital	Overkurs	Annen egenkapital	Sum egenkapital
Pr. 31.12.2022	303 000	1 000 556	0	1 303 556
Endringer ført mot EK				0
Pr 01.01.2023	303 000	1 000 556	0	1 303 556
Pr. 01.01.2023	303 000	1 000 556	0	1 303 556
Fisjon	-1 721	-110 911		-112 632
Årets resultat		-251 031		-251 031
Pr 31.12.2023	301 279	638 615	0	939 894

Selskapet var i 2023 overdragende selskap i en fisjon hvor Skår Kai Holding AS, org.nr 931 476 521, var overtakende selskap. Fisjonen ble gjennomført med regnskapsmessig og skattemessig kontinuitet.



NOTER 2023 BRENNHOLM HOLDING AS

989 196 316

Note 4 Datterselskap, TS og FKV

	Kontor- kommune	Eier- Andel egenkapital andel		Andel resultat
DS/FKV/TS				
Brennholm AS	Bergen	50,2%	-3 296 873	130 866
Sum			-3 296 873	130 866

Note 5 Aksjonærer

AKSJEKAPITALEN I BRENNHOLM HOLDING AS PR. 31.12 BESTÅR AV:

	Antall	Pålydende	Bokført
Ordinære aksjer	303	994,3	301 279
Sum	303		301 279

EIERSTRUKTUR

De største aksjonærene i % pr. 31.12 var:

	Ordinære	Eierandel	Stemmeandel
Lisbeth Beate Sandtorv	303	100,0	100,0

AKSJER EIET AV MEDLEMMER I STYRET OG DAGLIG LEDER:

Navn	Verv	Ordinære
Lisbeth Beate Sandtorv	styreleder	303
Totalt antall aksjer		303

6 Lån og sikkerhetsstillelse til nærstående parter

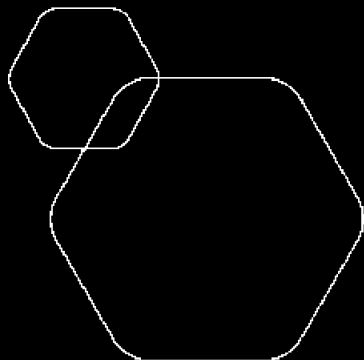
Brennholm Holding AS har gjeld til Brennholm AS med NOK 1 939 200.

Brennholm Holding har gjeld til nærstående til eier med NOK 158 429.

Lånene er renteberegnet per 31.12.2023.

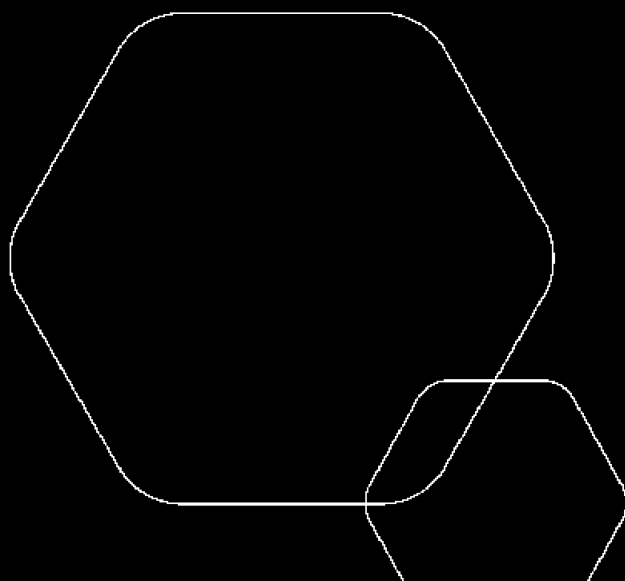


BankID Signing
Lisbeth Beate Sandtorv
2024-06-28



Konsernregnskap 2023 Brennholm Holding AS

Styrets årsberetning
Resultatregnskap
Balanse
Kontantstrøm
Noter til regnskapet



Org.nr.: 989 196 316



Årsberetning 2023 for Brennholm Holding AS

VIRKSOMHETENS ART

Brennholm Holding AS med datterselskap driver en virksomhet som omfatter høsting av fiskeressurser basert på fiskeritillatelser. Konsernet er lokalisert i Bergen kommune.

Konsernet består i tillegg til Brennholm Holding AS av datterselskapet Brennholm AS. Det tidligere datterselskapet Skår Kai AS ble i 2023 fisjonert ut av Brennholm Holding.

Brennholm AS eier fiskefartøyet "Brennholm". "Brennholm" er et ringnotfartøy/kolmuletråler på 75,4 meter. Fartøyet har en grunnkvote på 450 basistonn og strukturkvoter på 179 basistonn, totalt 629 basistonn, i tillegg til en kolmuletråltillatelse. "Brennholm" driver fiske etter sild, makrell, kolmule, lodde, havbrisling og hestmakrell.

FORTSATT DRIFT

I samsvar med regnskapslovens § 3-3a bekreftes det at forutsetningen om fortsatt drift er til stede og at denne forutsetningen er lagt til grunn ved utarbeidelsen av regnskapet. Kravene i deltakerloven er oppfylt ved at over 50 % av eierandelen oppfyller aktivitetskravet.

Konsernets samlede egenkapital er tapt. Styret følger utviklingen nøye, men mener at det per nå ikke er nødvendig med særskilte tiltak da den virkelige verdien av konsernets eiendeler er betydelig høyere enn den bokførte.

FREMTIDIG UTVIKLING

Fiskerinæringen er preget av svingninger både med hensyn til kvoter og markedspriser. Resultat påvirkes i stor grad av eksterne faktorer. De norske kvotene avgjøres i hovedsak av internasjonale kvoteråd og forhandlinger med andre land, mens prisene avgjøres av markedsmessige forhold. Konsernet har investert i kvoter de siste årene og "Brennholm" har basiskvoter som gir grunnlag for en positiv utvikling. Kvotene er fordelt på flere ulike fiskeslag som bidrar til stabilitet i inntektsgrunnlaget.

Konsernet ønsker å bidra til en bærekraftig utvikling av fiskeressursene med et minst mulig miljøavtrykk. Man har fokus på at fangstene som leveres er av høy kvalitet. Videre er konsernet opptatt av å skape trygge, langsiktige arbeidsplasser.

REDEGJØRELSE FOR ÅRSREGNSKAPET

Styret kjenner ikke til forhold av viktighet for å bedømme selskapets stilling og resultat som ikke fremgår av regnskapet og balansen med noter. Det er heller ikke etter regnskapsårets utgang inntrådt andre forhold som etter styrets syn har betydning ved bedømmelse av regnskapet.

Etter Styrets oppfatning gir det fremlagte resultatregnskap og balanse for regnskapsåret 2023 et rettviseende uttrykk for konsernets stilling og resultat.



FINANSIELL RISIKO

Alle transaksjoner foretas i norske kroner, og konsernet har således ingen valutarisiko. Konsernet har en rentebytteavtale som sikrer mot rentesvingninger på den langsiktige gjelden. Fangsten omsettes gjennom salgslag. Dette medfører at kredittrisikoen på kundefordringer er liten.

ARBEIDSMILJØ, LIKESTILLING OG DISKRIMINERING

Styret anser arbeidsmiljøet i selskapet som godt. Det er ikke iverksatt spesielle tiltak i denne forbindelse. Det er planlagt å gjennomføre en arbeidsmiljøundersøkelse i 2024. Det har vært ett uhell ombord i 2023. Det har ikke vært arbeidsrelatert sykefravær i 2023.

Konsernet opererer i en mannsdominert næring, men har som mål å være en arbeidsplass der det råder full likestilling mellom kvinner og menn. Konsernet har en personalpolitikk som anses for å være kjønnsnøytral og har ikke funnet det nødvendig å iverksette tiltak på området. Konsernet hadde ved årets utløp 20 ansatte, 1 kvinne og 19 menn. Styret i Brennholm Holding AS består av 1 kvinne.

MILJØRAPPORTERING

Konsernet driver ikke virksomhet som forurensar det ytre miljøet mer enn det som er vanlig for tilsvarende virksomhet. Konsernet har iverksatt ulike miljøtiltak som blant annet montering av ny hovedmotor med SCR-anlegg for redusert NOx-utslipp.

FORSIKRING FOR STYRETS MEDLEMMER OG DAGLIG LEDER

Det er ikke tegnet forsikring for styrets medlemmer og daglig leder for deres mulige ansvar overfor foretaket og tredjepersoner.

FORSKNINGS- OG UTVIKLINGSAKTIVITETER

Brennholm Holding AS har ikke hatt forsknings- og utviklingsaktiviteter i 2023.

ÅPENHETSLOVEN

Brennholm AS har utarbeidet redegjørelse etter åpenhetsloven for 2023. Det er gjennom aktsomhetsvurderingene ikke avdekket noen negative forhold. Redegjørelsen publiseres på selskapets nettside.

ÅRSRESULTAT OG DISPONERINGER

I 2023 hadde konsernet et resultat etter skattekostnad på kr 9 658. Resultatet i Brennholm Holding AS var på kr - 251 031 som forslås disponert slik:

Disponering	Beløp
Fra overkurs	251 031

Styret i Brennholm Holding AS

Lisbeth Beate Sandtorv
styreleder



RESULTATREGNSKAP - KONSERN

BRENNHOLM HOLDING AS

DRIFTSINNEKTER OG DRIFTSKOSTNADER	Note	2023	2022
Salgsinntekt		111 041 997	94 340 255
Annen driftsinntekt		0	71 582
Sum driftsinntekter	2	111 041 997	94 411 837
Lønnskostnad	3	38 841 392	33 055 868
Avskrivning av driftsmidler og immaterielle eiendeler	4	19 979 523	20 081 406
Annen driftskostnad		41 451 051	36 205 594
Sum driftskostnader		100 271 966	89 342 868
Driftsresultat		10 770 030	5 068 969
FINANSINNEKTER OG FINANSKOSTNADER			
Annen renteinntekt		647 706	272 048
Annen finansinntekt		156 112	284 861
Annen rentekostnad		11 402 326	9 496 043
Annen finanskostnad		1 876	21 526
Resultat av finansposter		-10 600 385	-8 960 660
Ordinært resultat før skattekostnad		169 645	-3 891 691
Skattekostnad på ordinært resultat	5	159 987	-800 435
Ordinært resultat		9 658	-3 091 256
Årsresultat	6	9 658	-3 091 256
Minoritetens andel		129 823	-1 560 134
Majoritetens andel		-120 165	-1 531 122



BALANSE - KONSERN

BRENNHOLM HOLDING AS

EIENDELER	Note	2023	2022
ANLEGGSMIDLER			
IMMATERIELLE EIENDELER			
Konsesjoner, patenter o.l.	4	161 793 349	174 275 745
Sum immaterielle eiendeler		161 793 349	174 275 745
VARIGE DRIFTSMIDLER			
Tomter, bygninger o.a. fast eiendom	7	0	4 596 051
Maskiner og anlegg		0	30 141
Skip og flytende installasjoner	7	73 860 054	78 059 047
Driftsløsøre, inventar o.a. utstyr		2 363 695	2 058 226
Sum varige driftsmidler	4	76 223 749	84 743 465
FINANSIELLE ANLEGGSMIDLER			
Investeringer i aksjer og andeler		20 000	20 000
Andre langsiktige fordringer		501 334	889 333
Sum finansielle anleggsmidler		521 334	909 333
Sum anleggsmidler		238 538 432	259 928 544
OMLØPSMIDLER			
Lager av varer og annen beholdning	8	3 624 000	2 312 000
FORDRINGER			
Kundefordringer	7	583 205	238 261
Andre kortsiktige fordringer		827 762	1 285 998
Sum fordringer		1 410 966	1 524 259
INVESTERINGER			
Bankinnskudd, kontanter o.l.	9	14 206 250	6 782 017
Sum omløpsmidler		19 241 216	10 618 276
Sum eiendeler		257 779 649	270 546 820



BALANSE - KONSERN

BRENNHOLM HOLDING AS

EGENKAPITAL OG GJELD	Note	2023	2022
INNSKUTT EGENKAPITAL			
Aksjekapital	10	301 279	303 000
Overkurs		638 615	1 000 556
Sum innskutt egenkapital		939 894	1 303 556
OPPTJENT EGENKAPITAL			
Udekket tap		-6 331 137	-4 622 068
Minoritetsinteresse		-3 270 604	-3 400 427
Sum opptjent egenkapital		-9 601 741	-8 022 495
Sum egenkapital	6	-8 661 847	-6 718 938
GJELD			
AVSETNING FOR FORPLIKTELSE			
Utsatt skatt	5	39 978 242	42 577 231
Sum avsetning for forpliktelser		39 978 242	42 577 231
ANNEN LANGSIKTIG GJELD			
Gjeld til kredittinstitusjoner	7	208 370 000	218 386 516
Sum annen langsiktig gjeld		208 370 000	218 386 516
KORTSIKTIG GJELD			
Leverandørgjeld		2 384 673	3 818 707
Betalbar skatt	5	2 760 282	1 751 209
Skyldig offentlige avgifter		11 943 393	8 545 214
Annen kortsiktig gjeld		1 004 906	2 186 882
Sum kortsiktig gjeld		18 093 254	16 302 012
Sum gjeld		266 441 496	277 265 758
Sum egenkapital og gjeld		257 779 649	270 546 820

Styret i Brennholm Holding AS

Lisbeth Beate Sandtorv
styreleder



INDIREKTE KONTANTSTRØM

BRENNHOLM HOLDING AS

Kontantstrømoppstilling (NRS - Indirekte modell)

NRS Indirekte metode

	Note	2023	2022
KONTANTSTRØMMER FRA OPERASJONELLE AKTIVITETER			
Resultat før skattekostnad		169 645	-3 891 691
Periodens betalte skatt		1 710 783	1 313 852
Ordinære avskrivninger		19 979 523	20 081 406
Endring i varelager		-1 312 000	238 000
Endring i kundefordringer		-559 421	-71 797
Endring i leverandørgjeld		-1 364 945	443 649
Endring i andre tidsavgrensingsposter		3 567 818	613 215
Netto kontantstrøm fra operasjonelle aktiviteter		18 769 838	16 098 930
KONTANTSTRØMMER FRA INVESTERINGSAKTIVITETER			
Utbetalinger ved kjøp av varige driftsmidler		3 573 462	-1 020 601
Innbetalinger ved salg av aksjer og andeler i andre foretak		0	30 000
Utbetalinger ved kjøp av aksjer og andeler i andre foretak		0	20 000
Netto kontantstrøm fra investeringsaktiviteter		-3 573 462	1 030 601
KONTANTSTRØMMER FRA FINANSIERINGSAKTIVITETER			
Innbetalinger ved opptak av ny langsiktig gjeld		208 370 000	2 362 500
Utbetalinger ved nedbetaling av langsiktig gjeld		216 142 144	22 136 698
Netto kontantstrøm fra finansieringsaktiviteter		-7 772 144	-19 774 198
Netto endring i kontanter og kontantekvivalenter		7 424 232	-2 644 667
Beh. av kont. og kontantekvivalenter ved per. begynnelse		6 782 017	9 426 684
Beh. av kont. og kontantekvivalenter ved per. slutt		14 206 250	6 782 017



Noter Brennholm Holding AS - konsern 2023

Regnskapsprinsipper

Årsregnskapet er satt opp i samsvar med regnskapsloven og god regnskapsskikk.

Bruk av estimater

Utarbeidelse av regnskaper i samsvar med regnskapsloven krever bruk av estimater. Videre krever anvendelse av selskapets regnskapsprinsipper at ledelsen må utøve skjønn. Områder som i stor grad inneholder slike skjønsmessige vurderinger, høy grad av kompleksitet, eller områder hvor forutsetninger og estimater er vesentlig for årsregnskapet, er beskrevet i notene.

Aksjer i datterselskap og tilknyttet selskap

Datterselskaper er selskaper der morselskapet har kontroll, og dermed bestemmende innflytelse på enhetens finansielle og operasjonelle strategi, normal ved å eie mer enn halvparten av den stemmeberettigede kapitalen. Investeringer med 20-50% eie av stemmeberettiget kapital og betydelig innflytelse, defineres som tilknyttede selskap.

Følgende aksjer inngår i konsernet 31.12:

Mor- og datterselskaper	Eierandel
Brennholm Holding AS	
Brennholm AS	50,2 %

Regnskapsprinsipper for aksjer i datterselskaper og tilknyttede selskaper

I konsernregnskapet brukes egenkapitalmetoden som prinsipp for investeringer i tilknyttede selskaper. Bruk av metoden fører til at regnskapsført verdi i balansen tilsvarer andelen av egenkapitalen i det tilknyttede selskapet, korrigert for eventuelle gjenværende merverdier fra kjøpet og urealiserte internegevinster.

Resultatandelen i resultatregnskapet baseres på andelen av resultatet etter skatt i det tilknyttede selskapet, og korrigeres for eventuelle avskrivninger på merverdier og urealiserte gevinster. I resultatregnskapet vises resultatandelen under finansposter.

Konsolideringsprinsipper

Datterselskaper blir konsolidert fra det tidspunkt kontrollen er overført til konsernet (oppkjøpstidspunktet).

I konsernregnskapet erstattes posten aksjer i datterselskap med datterselskapets eiendeler og gjeld. Konsernregnskapet utarbeides som om konsernet var én økonomisk enhet. Transaksjoner, urealisert fortjeneste og mellomværende mellom selskapene i konsernet elimineres.

Kjøpte datterselskaper regnskapsføres i konsernregnskapet basert på morselskapets anskaffelseskost. Anskaffelseskost tilordnes identifiserbare eiendeler og gjeld i datterselskapet, som oppføres i konsernregnskapet til virkelig verdi på oppkjøpstidspunktet. Eventuell merverdi ut over hva som kan henføres til identifiserbare eiendeler og gjeld, balanseføres som goodwill. Goodwill behandles som en residual og balanseføres med den andelen som er observert i oppkjøpstransaksjonen. Merverdier i konsernregnskapet avskrives over de oppkjøpte eiendelenes forventede levetid.



Noter Brennholm Holding AS - konsern 2023

Salgsinntekter

Inntekter ved salg av varer og tjenester vurderes til virkelig verdi av vederlaget, netto etter fradrag for merverdiavgift, returer, rabatter og andre avslag. Salg av varer resultatføres når en enhet innenfor konsernet har levert sine produkter til kunden og det ikke er uoppfylte forpliktelser som kan påvirke kundens aksept av leveringen. Leveringen er ikke foretatt før produktene er sendt til avtalt sted og risiko for tap og ukurans er overført til kunden. Erfaringstall brukes som grunnlag for å estimere og regnskapsføre avsetninger for kvantumsrabatter og varereturer på salgstidspunktet. Avsetning til forventede garantiarbeider føres som kostnad og avsetning for forpliktelser.

Tjenester inntektsføres i takt med utførelsen.

Klassifisering av balanseposter

Eiendeler bestemt til varig eie eller bruk klassifiseres som anleggsmidler. Eiendeler som er tilknyttet varekretsløpet klassifiseres som omløpsmidler. Fordringer for øvrig klassifiseres som omløpsmidler hvis de skal tilbakebetales innen ett år. For gjeld legges analoge kriterier til grunn. Første års avdrag på langsiktige fordringer og langsiktig gjeld klassifiseres likevel ikke som omløpsmiddel og kortsiktig gjeld.

Anskaffelseskost

Anskaffelseskost for eiendeler omfatter kjøpesummen for eiendelen, med fradrag for bonuser, rabatter og lignende, og med tillegg for kjøpsutgifter (frakt, toll, offentlige avgifter som ikke refunderes og eventuelle andre direkte kjøpsutgifter). Ved kjøp i utenlandsk valuta balanseføres eiendelen til kursen på transaksjonstidspunktet, men til terminkursen ved bruk av terminkontrakt.

Varige driftsmidler

Tomter avskrives ikke. Andre varige driftsmidler balanseføres og avskrives lineært til restverdi over driftsmidlenes forventede utnyttbare levetid. Ved endring i avskrivningsplan fordeles virkningen over gjenværende avskrivningstid ("knekkpunktmetoden"). Vedlikehold av driftsmidler kostnadsføres løpende under driftskostnader. Påkostninger og forbedringer tillegges driftsmiddelets kostpris og avskrives i takt med driftsmidlet. Skillet mellom vedlikehold og påkostning/forbedring regnes i forhold til driftsmidlets stand på anskaffelsestidspunktet.

Leide (leasede) driftsmidler balanseføres som driftsmidler hvis leiekontrakten anses som finansiell.

Nedskrivning av anleggsmidler

Ved indikasjon om at balanseført verdi av et anleggsmiddel er høyere enn virkelig verdi, foretas det test for verdifall. Testen foretas for det laveste nivå av anleggsmidler som har selvstendige kontantstrømmer. Hvis balanseført verdi er høyere enn både salgsverdi og gjenvinnbart beløp (nåverdi ved fortsatt bruk/eie), foretas det nedskrivning til det høyeste av salgsverdi og gjenvinnbart beløp.

Tidligere nedskrivninger, men unntak for nedskrivning av goodwill, reverseres hvis forutsetningene for nedskrivningen ikke lenger er til stede.

Varelager

Varer vurderes til det laveste av anskaffelseskost (etter FIFO-prinsippet) og virkelig verdi.



Noter Brennholm Holding AS - konsern 2023

Fordringer

Kundefordringer føres opp i balansen etter fradrag for avsetning til forventede tap. Avsetning til tap gjøres på grunnlag av individuell vurdering av fordringene og en tilleggsavsetning som skal dekke øvrige påregnelige tap. Vesentlige økonomiske problemer hos kunden, sannsynligheten for at kunden vil gå konkurs eller gjennomgå økonomisk restrukturering, og utsettelse og mangler ved betalinger anses som indikatorer på at kundefordringer må nedskrives.

Andre fordringer, både omløpsfordringer og anleggfordringer, føres opp til det laveste av pålydende og virkelig verdi. Virkelig verdi er nåverdien av forventede fremtidige innbetalinger. Det foretas likevel ikke neddiskontering når effekten av neddiskontering er uvesentlig for regnskapet. Avsetning til tap vurderes på samme måte som for kundefordringer.

Investering i børsnoterte aksjer

For kortsiktige investeringer i børsnoterte aksjer og fond brukes markedsverdiprinsippet. Verdien i balansen tilsvarer markedsverdien av investeringene pr. 31.12. Mottatt utbytte, og realiserte og urealiserte gevinster/tap, resultatføres som finansposter.

Gjeld

Gjeld, med unntak for enkelte avsetninger for forpliktelser, balanseføres til nominelt gjeldsbeløp.

Pensjoner

Selskapet har innskuddsbaserte pensjonsordninger. Pensjonsordningene er finansiert gjennom innbetalinger til forsikringselskap. Selskapet har ingen ytterligere betalingsforpliktelse etter at innskuddene er betalt. Innskuddene regnskapsføres som lønnskostnad. Eventuelle forskuddsbetalte innskudd balanseføres som eiendel (pensjonsmidler) i den grad innskuddet kan refunderes eller redusere framtidige innbetalinger.

Skatt

Skattekostnaden i resultatregnskapet omfatter både periodens betalbare skatt og endring i utsatt skatt. Utsatt skatt beregnes på grunnlag av de midlertidige forskjeller som eksisterer mellom regnskapsmessige og skattemessige verdier, samt eventuelt skattemessig underskudd til fremføring ved utgangen av regnskapsåret. Skatteøkende og skattereduserende midlertidige forskjeller som reverseres eller kan reverseres i samme periode er utlignet. Oppføring av utsatt skattefordel på netto skattereduserende forskjeller som ikke er utlignet og underskudd til fremføring, begrunnes med antatt fremtidig inntjening. Utsatt skatt og skattefordel som kan balanseføres oppføres netto i balansen.

Skattereduksjon ved avgitt konsernregnskap, og skatt på mottatt konsernregnskap som føres som reduksjon av balanseført beløp på investering i datterselskap, føres direkte mot skatt i balansen (mot betalbar skatt hvis konsernbidraget har virkning på betalbar skatt og, og mot utsatt skatt hvis konsernbidraget har virkning på utsatt skatt). Utsatt skatt både i selskapsregnskapet og i konsernregnskapet regnskapsføres til nominelt beløp.

Kontantstrømoppstilling

Kontantstrømoppstilling utarbeides etter den indirekte metoden. Kontanter og kontantekvivalenter omfatter kontanter, bankinnskudd og andre kortsiktige likvide plasseringer, som umiddelbart og med uvesentlig kursrisiko kan konverteres til kjente kontantbeløp og med gjenværende løpetid mindre enn tre måneder fra anskaffelsesdato.



Noter Brennholm Holding AS - konsern 2023

Note 1 Datterselskap, tilknyttet selskap m v

Konsernet

Investeringene i datterselskap regnskapsføres etter egenkapitalmetoden.

Skår Kai AS som inngikk i konsernregnskapet i 2022 er fisjonert ut av Brennholm Holding AS, og inngår dermed ikke i konsernregnskapet for 2023.

Selskap		Forretnings- kontor	Eier-/stemmeandel
Brennholm AS	datter	Bergen kommune	50,2 %

Merverdianalyse

Brennholm AS

Balanseført egenkapital på kjøpstidspunktet	3 034 265
Goodwill	0
Anskaffelseskost	3 034 265

Beregning av årets resultatandel

Brennholm AS

Andel av årets resultat	130 866
Årets resultatandel	130 866

Beregning av balanseført verdi 31.12.

Brennholm AS

Balanseført verdi 01.01	-3 427 739
Årets resultatandel	130 866
Overføringer til/fra selskapet	0
Balanseført verdi 31.12.	-3 296 873

Uavskrevet goodwill 31.12.

0



Noter Brennholm Holding AS - konsern 2023

Note 2 Driftsinntekter

Konsernet

	2023	2022
Salgsinntekter	111 041 997	94 340 255
Andre driftsinntekter og salgsgevinster	0	71 582
Sum	111 041 997	94 411 837

Fordeling på virksomhetsområder

	2023	2022
Fiskeriinntekter	111 041 997	90 553 987
Utleieinntekter (eiendom/skip)	0	3 707 850
Salg av driftsmidler		150 000
Sum	111 041 997	94 411 837

Geografisk fordeling

	2023	2022
Norge	111 041 997	94 411 837
Sum	111 041 997	94 411 837

Note 3 Lønnskostnader, antall ansatte, godtgjørelser, lån til ansatte m.m.

Konsernet

Lønnskostnader	2023	2022
Lønninger	33 530 983	28 502 679
Arbeidsgiver-/produktavgift	2 973 867	2 487 535
Pensjonskostnader	712 170	604 624
Andre ytelser	1 624 372	1 461 030
Sum	38 841 391	33 055 869

Sysselsatte årsverk i konsernet har vært 20 19

Ytelser til ledende personer

	Daglig leder	Styre
Lønn	2 237 000	2 000 000
Annen godtgjørelse	4 926	4 392

Kostnadsført godtgjørelse til revisor

Lovpålagt revisjon	94 998
Annen bistand	7 875
Sum	102 873



Noter Brennholm Holding AS - konsern 2023

Note 4 Varige driftsmidler

Konsernet

Driftsmidler	Maskiner og anlegg	Driftsløsøre, inventar ol.
Anskaffelseskost pr 01.01.	155 000	13 043 638
Tilgang kjøpte driftsmidler		1 264 238
Avgang solgte driftsmidler		
Tilgang overførte driftsmidler		
Anskaffelseskost pr 31.12.	155 000	14 307 876
Akkumulerte avskrivninger pr 31.12.	155 000	11 944 181
Balanseført verdi pr 31.12.	0	2 363 695
Årets avskrivninger	30 141	958 769
Forventet økonomisk levetid	3 år	3-5 år
Avskrivningsplan	Lineær	Lineær

Driftsmidler	Skip	Strukturkvoter	SUM
Anskaffelseskost pr 01.01.	187 909 433	236 733 880	437 841 951
Tilgang kjøpte driftsmidler	2 309 224		3 573 462
Avgang solgte driftsmidler			0
Tilgang overførte driftsmidler			0
Anskaffelseskost pr 31.12.	190 218 657	236 733 880	441 415 413
Akkumulerte avskrivninger pr 31.12.	116 358 603	74 940 528	203 398 312
Balanseført verdi pr 31.12.	73 860 054	161 793 352	238 017 101
Årets avskrivninger	6 508 217	12 482 396	19 979 523
Forventet økonomisk levetid	5-29 år	14-20 år	
Avskrivningsplan	Lineær		



Noter Brennholm Holding AS - konsern 2023

Note 5 Skatt

Konsernet

Årets skattekostnad fordeler seg på:	2023	2022
Betalbar skatt	2 760 282	1 751 209
Endring i utsatt skatt	-2 598 990	- 2 551 643
Endring utsatt skatt pga selskap ut av konsern	- 1 305	
Sum skattekostnad	159 987	- 800 434

Beregning av årets skattegrunnlag:

Resultat før skattekostnad	169 649	- 3 891 691
Permanente forskjeller	306 538	161 893
Endring i midlertidige forskjeller	11 819 524	11 598 379
Anvendelse av fremførbart underskudd	0	0
Underskudd til fremføring	251 031	91 460
Årets skattegrunnlag	12 546 742	7 960 041

Oversikt over midlertidige forskjeller:

Varige driftmidler	177 114 839	187 777 318
Gevinst- og tapskonto	4 604 443	5 755 554
Netto midlertidige forskjeller	181 719 282	193 532 872
Underskudd til fremføring	- 1 201 664	- 950 633
Inngår ikke i beregning av utsatt skatt	1 201 664	950 633
Grunnlag for utsatt skatt	181 719 282	193 532 872
Utsatt skatt 22 %	39 978 242	42 577 231



Noter Brennholm Holding AS - konsern 2023

Note 6 Egenkapital

Konsernet

Årets endring i egenkapital

	Aksjekapital	Overkurs	Annen EK	Minoritets- interesser	Sum
Egenkapital 01.01	303 000	1 000 556	-4 622 067	-3 400 427	-6 718 938
Årets resultat		-251 030	130 865	129 823	9 658
Nedsettelse ved fisjon	-1 721	-110 911	0	0	-112 632
Datterselskap ut av konsern			-1 839 935		-1 839 935
Egenkapital 31.12	301 279	638 615	-6 331 137	-3 270 604	-8 661 847

Konsernets egenkapital er tapt. Styret følger utviklingen nøye, men mener at det per nå ikke er nødvendig med særskilte tiltak da den virkelige verdien av konsernets eiendeler er betydelig høyere enn den bokførte. Konsernregnskapet er utarbeidet under forutsetning om fortsatt drift.

Skår Kai AS er fisjonert ut av Brennholm Holding med virkning fra 01.01.2023.



Noter Brennholm Holding AS - konsern 2023

Note 7 Fordringer og gjeld

Konsernet

Kundefordringer	2023	2022
Kundefordringer til pålydende	583 205	238 261
Avsetning tap på kundefordringer	0	0
Kundefordringer i balansen	583 205	238 261

Langsiktig gjeld med forfall senere enn 5 år	2023	2022
Gjeld til kredittinstitusjoner	208 370 000	218 386 516
Sum	208 370 000	218 386 516

Lånet har en låneprofil på 14 år, og en løpetid på 3 år.
Årlige avdrag er på totalt 14.8 mill ihht dagens avtaler.

	2023	2022
Gjeld sikret ved pant	208 370 000	218 386 516

Balanseført verdi av pantsatte eiendeler

Skip	73 860 054	78 059 047
Eiendom	0	4 596 051
Sum	73 860 054	82 655 098

Konsernets langsiktige gjeld er per 31.12.2023 sikret med pant i MS Brennholm, redskaper, varelager og fordringer med pantobligasjoner totalt pålydende kr 330 mill.

Note 8 Varer

Konsernet

	2023	2022
Bunkersbeholdning	3 624 000	2 312 000
Varelager i balansen	3 624 000	2 312 000



Noter Brennholm Holding AS - konsern 2023

Note 9 Bankinnskudd

Konsernet

Bundne bankinnskudd

	2023	2022
Skattetreksmidler	8 762 568	6 700 852

Note 10 Aksjekapital og aksjonærinformasjon

BRENNHOLM HOLDING AS

Aksjekapitalen består av:	Antall	Pålydende	Balanseført
Ordinære aksjer	303	994,32	301 279
Sum	303	994,32	301 279

EIERSTRUKTUR

	Verv	Ordinære	Eierandel	Stemmeandel
Lisbeth Beate Sandtorv	Styreleder	303	100	100