



## ÅRSREGNSKAPET FOR REGNSKAPSÅRET 2019 - GENERELL INFORMASJON

### Enheten

Organisasjonsnummer: 992 317 264  
Organisasjonsform: Aksjeselskap  
Foretaksnavn: HDT NORWAY AS  
Forretningsadresse: Prinsessegata 14  
3724 SKIEN

### Regnskapsår

Årsregnskapets periode: 01.01.2019 - 31.12.2019

### Konsern

Morselskap i konsern: Nei

### Regnskapsregler

Regler for små foretak benyttet: Ja  
Benyttet ved utarbeidelsen av årsregnskapet til selskapet: Regnskapslovens alminnelige regler

### Årsregnskapet fastsatt av kompetent organ

Bekreftet av representant for selskapet: Ole Martin Meland  
Dato for fastsettelse av årsregnskapet: 30.06.2020

### Grunnlag for avgivelse

År 2019: Årsregnskapet er elektronisk innlevert  
År 2018: Tall er hentet fra elektronisk innlevert årsregnskap fra 2019

*Det er ikke krav til at årsregnskapet m.v. som sendes til Regnskapsregisteret er undertegnet. Kontrollen på at dette er utført ligger hos revisor/enhetens øverste organ. Sikkerheten ivaretas ved at innsender har rolle/rettighet for innsending av årsregnskapet via Altinn, og ved at det bekreftes at årsregnskapet er fastsatt av kompetent organ.*

Brønnøysundregistrene, 28.05.2021



## Resultatregnskap

Beløp i: NOK	Note	2019	2018
<b>RESULTATREGNSKAP</b>			
<b>Kostnader</b>			
Lønnskostnad	3		
Annen driftskostnad		10 201	10 201
<b>Sum kostnader</b>		<b>10 201</b>	<b>10 201</b>
<b>Driftsresultat</b>		<b>-10 201</b>	<b>-10 201</b>
<b>Finansinntekter og finanskostnader</b>			
Annen renteinntekt		1	
<b>Sum finansinntekter</b>		<b>1</b>	
<b>Netto finans</b>		<b>1</b>	
<b>Ordinært resultat før skattekostnad</b>		<b>-10 200</b>	<b>-10 201</b>
Skattekostnad på ordinært resultat	4		
<b>Ordinært resultat etter skattekostnad</b>		<b>-10 200</b>	<b>-10 201</b>
<b>Årsresultat</b>	5	<b>-10 200</b>	<b>-10 201</b>
<b>Årsresultat etter minoritetsinteresser</b>		<b>-10 200</b>	<b>-10 201</b>
<b>Totalresultat</b>		<b>-10 200</b>	<b>-10 201</b>
<b>Overføringer og disponeringer</b>			
Avsatt til fond for vurderingsforskjeller	5		
Overført fra fond for vurderingsforskjeller	5		
Utbytte	5		
Konsernbidrag	5, 5		
Udekket tap	5, 5	-10 200	-10 201
Avsatt til annen egenkapital	5		
Overført fra annen egenkapital	5		
<b>Sum overføringer og disponeringer</b>		<b>-10 200</b>	<b>-10 201</b>



### Balanse

Beløp i: NOK	Note	2019	2018
<b>BALANSE - EIENDELER</b>			
<b>Anleggsmidler</b>			
<b>Immaterielle eiendeler</b>			
Utsatt skattefordel	4		
<b>Sum anleggsmidler</b>		<b>0</b>	<b>0</b>
<b>Omløpsmidler</b>			
<b>Varer</b>			
<b>Bankinnskudd, kontanter og lignende</b>			
Bankinnskudd, kontanter o.l.		796	496
<b>Sum bankinnskudd, kontanter og lignende</b>		<b>796</b>	<b>496</b>
<b>Sum omløpsmidler</b>		<b>796</b>	<b>496</b>
<b>SUM EIENDELER</b>		<b>796</b>	<b>496</b>
<b>BALANSE - EGENKAPITAL OG GJELD</b>			
<b>Egenkapital</b>			
<b>Innskutt egenkapital</b>			
Aksjekapital	2, 5	200 000	200 000
Beholdning av egne aksjer	2, 5		
Overkurs	5	300 000	300 000
<b>Sum innskutt egenkapital</b>		<b>500 000</b>	<b>500 000</b>
<b>Opptjent egenkapital</b>			
Fond for vurderingsforskjeller	5		
Annen egenkapital	5		
Udekket tap		247 301	556 779
<b>Sum opptjent egenkapital</b>		<b>-247 301</b>	<b>-556 779</b>
<b>Sum egenkapital</b>		<b>252 699</b>	<b>-56 779</b>



## Balanse

<b>Beløp i: NOK</b>	<b>Note</b>	<b>2019</b>	<b>2018</b>
<b>Gjeld</b>			
<b>Langsiktig gjeld</b>			
Utsatt skatt	4		
<b>Annen langsiktig gjeld</b>			
Øvrig langsiktig gjeld		67 775	57 275
<b>Sum annen langsiktig gjeld</b>		<b>67 775</b>	<b>57 275</b>
<b>Sum langsiktig gjeld</b>		<b>67 775</b>	<b>57 275</b>
<b>Kortsiktig gjeld</b>			
Betalbar skatt	4		
Annen kortsiktig gjeld		-319 678	
<b>Sum kortsiktig gjeld</b>		<b>-319 678</b>	
<b>Sum gjeld</b>		<b>-251 903</b>	<b>57 275</b>
<b>SUM EGENKAPITAL OG GJELD</b>		<b>796</b>	<b>496</b>



# **Årsregnskap 2019**

## **Hdt Norway AS**

**Resultatregnskap**  
**Balanse**  
**Noter til regnskapet**

**Org.nr.: 992 317 264**




**Resultatregnskap  
Hdt Norway AS**


<b>Driftsinntekter og driftskostnader</b>	<b>Note</b>	<b>2019</b>	<b>2018</b>
Annen driftskostnad		10 201	10 201
<b>Sum driftskostnader</b>		<u>10 201</u>	<u>10 201</u>
<b>Driftsresultat</b>		<u>-10 201</u>	<u>-10 201</u>
<b>Finansinntekter og finanskostnader</b>			
Annen renteinntekt		1	0
<b>Resultat av finansposter</b>		<u>1</u>	<u>0</u>
Ordinært resultat før skattekostnad		-10 200	-10 201
<b>Ordinært resultat</b>		<u>-10 200</u>	<u>-10 201</u>
<b>Årsresultat</b>	<b>5</b>	<u>-10 200</u>	<u>-10 201</u>
<b>Overføringer</b>			
Overført til udekket tap	5	10 200	10 201
<b>Sum overføringer</b>		<u>-10 200</u>	<u>-10 201</u>




**Balanse**  
**Hdt Norway AS**

Eiendeler	Note	2019	2018
<b>Omløpsmidler</b>			
Bankinnskudd, kontanter o.l.		796	496
<b>Sum omløpsmidler</b>		<u>796</u>	<u>496</u>
<b>Sum eiendeler</b>		<u>796</u>	<u>496</u>
<b>Egenkapital og gjeld</b>			
<b>Innskutt egenkapital</b>			
Aksjekapital	2, 5	200 000	200 000
Overkurs	5	300 000	300 000
<b>Sum innskutt egenkapital</b>		<u>500 000</u>	<u>500 000</u>
<b>Opptjent egenkapital</b>			
Udekket tap		-247 301	-556 779
<b>Sum opptjent egenkapital</b>		<u>-247 301</u>	<u>-556 779</u>
<b>Sum egenkapital</b>		<u>252 699</u>	<u>-56 779</u>
<b>Gjeld</b>			
<b>Avsetning for forpliktelser</b>			
<b>Annen langsiktig gjeld</b>			
Øvrig langsiktig gjeld		67 775	57 275
<b>Sum annen langsiktig gjeld</b>		<u>67 775</u>	<u>57 275</u>
<b>Kortsiktig gjeld</b>			
Annen kortsiktig gjeld		-319 678	0
<b>Sum kortsiktig gjeld</b>		<u>-319 678</u>	<u>0</u>
<b>Sum gjeld</b>		<u>-251 903</u>	<u>57 275</u>
<b>Sum egenkapital og gjeld</b>		<u>796</u>	<u>496</u>

  
Ole Martin Meland  
styreleder

Skien, 30.06.2020  
Styret i Hdt Norway AS  
  
Anders Meland  
styremedlem/daglig leder

  
Anil Prabhakar  
styremedlem



## Hdt Norway AS

### Noter til regnskapet 2019

#### Note 1 Regnskapsprinsipper

Årsregnskapet er utarbeidet i samsvar med regnskapsloven av 1998 og god regnskapsskikk for små foretak i Norge.

#### Inntekter

Inntekt regnskapsføres når den er opptjent, altså når krav på vederlag oppstår. Dette skjer når tjenesten ytes, i takt med at arbeidet utføres. Inntektene regnskapsføres med verdien av vederlaget på transaksjonstidspunktet.

#### Kostnader

Kostnader regnskapsføres som hovedregel i samme periode som tilhørende inntekt. I de tilfeller det ikke er en klar sammenheng mellom utgifter og inntekter fastsettes fordelingen etter skjønnsmessige kriterier. Øvrige unntak fra sammenstillingsprinsippet er angitt der det er aktuelt.

#### Skatter

Skattekostnaden sammenstilles med regnskapsmessig resultat før skatt. Skatt knyttet til egenkapitaltransaksjoner, for eksempel konsernbidrag, føres mot egenkapitalen.

Skattekostnaden består av betalbar skatt (skatt på årets direkte skattepliktige inntekt) og endring i netto utsatt skatt.

#### Hovedregel for vurdering og klassifisering av eiendeler og gjeld

Eiendeler bestemt til varig eie eller bruk er klassifisert som anleggsmidler. Andre eiendeler er klassifisert som omløpsmidler. Fordringer som skal tilbakebetales innen et år er klassifisert som omløpsmidler. Ved klassifisering av kortsiktig og langsiktig gjeld er tilsvarende kriterier lagt til grunn.

Omløpsmidler vurderes til laveste av anskaffelseskost og virkelig verdi.

Anleggsmidler vurderes til anskaffelseskost, men nedskrives til gjenvinnbart beløp dersom dette er lavere enn bokført verdi, og verdifallet forventes ikke å være forbigående. Anleggsmidler med begrenset økonomisk levetid avskrives planmessig.

#### Fordringer

Kundefordringer og andre fordringer er oppført til pålydende etter fradrag for avsetning til forventet tap. Avsetning til tap gjøres på grunnlag av en individuell vurdering av de enkelte fordringer.

Som en praktisk tilnærming til individuell vurdering, vil det for en gruppe av ensartede kundefordringer kunne avsettes for forventet tap på gruppen av kundefordringer.

#### Bankinnskudd, kontanter og lignende

Bankinnskudd, kontanter ol. inkluderer kontanter, bankinnskudd og andre betalingsmidler med forfallsdato som er kortere enn tre måneder fra anskaffelse.

#### Note 2 Aksjonærer

Aksjekapitalen i Hdt Norway AS pr. 31.12 består av:

	Antall	Pålydende	Bokført
Ordinære aksjer	200	1 000,00	200 000
<b>Sum</b>	<b>200</b>		<b>200 000</b>

#### Eierstruktur

De største aksjonærene i % pr. 31.12 var:

	Ordinære	Eierandel	Stemmeandel
Meland Eiendom Og Invest AS	200	100,0	100,0
<b>Totalt antall aksjer</b>	<b>200</b>	<b>100,0</b>	<b>100,0</b>

Aksjer og opsjoner eiet av medlemmer i styret og daglig leder:

Navn	Verv	Ordinære
------	------	----------



Hdt Norway AS

Noter til regnskapet 2019

Ole Martin Meland

styreleder

200

**Note 3 Lønnskostnader og ytelser, godtgjørelser til daglig leder, styret og revisor**

Selskapet har i 2019 ingen ansatte og har ikke utbetalt lønn eller andre ytelser til selskapets styre.

**Pensjonsforpliktelser**

Selskapet har ingen ansatte og er ikke pliktig til å ha tjenestepensjonsordning etter lov om obligatorisk tjenestepensjon.

**Note 4 Skatt**

<b>Årets skattekostnad</b>	<b>2019</b>	<b>2018</b>
Resultatført skatt på ordinært resultat:		
Betalbar skatt	0	0
Endring i utsatt skattefordel	0	0
<b>Skattekostnad ordinært resultat</b>	<b>0</b>	<b>0</b>
Skattepliktig inntekt:		
Ordinært resultat før skatt	-10 200	-10 201
Permanente forskjeller	0	0
Endring i midlertidige forskjeller	0	0
Mottatt konsernbidrag	319 678	0
Anvendelse av fremførbart underskudd	-309 478	0
<b>Skattepliktig inntekt</b>	<b>0</b>	<b>-10 201</b>
Betalbar skatt i balansen:		
Betalbar skatt på årets resultat	-70 329	0
Betalbar skatt på mottatt konsernbidrag	70 329	0
<b>Sum betalbar skatt i balansen</b>	<b>0</b>	<b>0</b>

Skatteeffekten av midlertidige forskjeller og underskudd til fremføring som har gitt opphav til utsatt skatt og utsatte skattefordeler, spesifisert på typer av midlertidige forskjeller:

	<b>2019</b>	<b>2018</b>	<b>Endring</b>
Akkumulert fremførbart underskudd	-235 998	-545 477	-309 478
Inngår ikke i beregningen av utsatt skatt	235 998	545 477	309 478
<b>Grunnlag for utsatt skattefordel</b>	<b>0</b>	<b>0</b>	<b>0</b>
<b>Utsatt skattefordel (22 %)</b>	<b>0</b>	<b>0</b>	<b>0</b>

I henhold til God regnskapsskikk for små foretak balanseføres ikke utsatt skattefordel.



Hdt Norway AS  
Noter til regnskapet 2019

Note 5 Egenkapital

	Aksjekapital	Overkurs	Annen egenkapital	Sum egenkapital
Pr. 31.12.2018	200 000	300 000	-556 779	-56 779
Årets resultat			-10 200	-10 200
Konsernbidrag mottatt			319 678	319 678
<b>Pr 31.12.2019</b>	<b>200 000</b>	<b>300 000</b>	<b>-247 301</b>	<b>252 699</b>