



ÅRSREGNSKAPET FOR REGNSKAPSÅRET 2021 - GENERELL INFORMASJON

Enheten

Organisasjonsnummer: 988 354 562
Organisasjonsform: Aksjeselskap
Foretaksnavn: SEATRANS AS
Forretningsadresse: Wernersholmvegen 5
5232 PARADIS

Regnskapsår

Årsregnskapets periode: 01.01.2021 - 31.12.2021

Konsern

Morselskap i konsern: Nei

Regnskapsregler

Regler for små foretak benyttet: Nei
Benyttet ved utarbeidelsen av årsregnskapet til selskapet: Regnskapslovens alminnelige regler

Årsregnskapet fastsatt av kompetent organ

Bekreftet av representant for selskapet: Toril Ulvnag
Dato for fastsettelse av årsregnskapet: 28.03.2022

Grunnlag for avgivelse

År 2021: Årsregnskapet er elektronisk innlevert
År 2020: Tall er hentet fra elektronisk innlevert årsregnskap fra 2021

Det er ikke krav til at årsregnskapet m.v. som sendes til Regnskapsregisteret er undertegnet. Kontrollen på at dette er utført ligger hos revisor/enhetens øverste organ. Sikkerheten ivaretas ved at innsender har rolle/rettighet for innsending av årsregnskapet via Altinn, og ved at det bekreftes at årsregnskapet er fastsatt av kompetent organ.

Brønnøysundregistrene, 16.05.2023



Resultatregnskap

Beløp i: NOK	Note	2021	2020
RESULTATREGNSKAP			
Inntekter			
Annen driftsinntekt	2	27 568 886	27 364 505
Sum inntekter		27 568 886	27 364 505
Kostnader			
Lønnskostnad	3, 4	15 131 964	13 584 383
Avskrivning på varige driftsmidler og immaterielle eiendeler	5	98 892	101 761
Annen driftskostnad		13 943 376	14 680 945
Sum kostnader		29 174 233	28 367 089
Driftsresultat		-1 605 347	-1 002 584
Finansinntekter og finanskostnader			
Inntekt på investering i datterselskap og tilknyttet selskap		900 000	1 607 664
Annen renteinntekt		41	11 028
Annen finansinntekt	6	95 208	298 075
Sum finansinntekter		0	0
Annen rentekostnad		4 481	1 217
Annen finanskostnad	6	132 650	87 973
Sum finanskostnader		0	0
Netto finans		858 117	1 827 576
Ordinært resultat før skattekostnad		-747 230	824 992
Skattekostnad på ordinært resultat	7	-355 946	-155 928
Ordinært resultat etter skattekostnad		0	0
Årsresultat		-391 284	980 920
Totalresultat		-391 284	980 920
Overføringer og disponeringer			
Overføringer til/fra annen egenkapital		-391 284	980 920
Sum overføringer og disponeringer		-391 284	980 920



Resultatregnskap

Beløp i: NOK	Note	2021	2020
---------------------	-------------	-------------	-------------



Balanse

Beløp i: NOK	Note	2021	2020
BALANSE - EIENDELER			
Anleggsmidler			
Immaterielle eiendeler			
Utsatt skattefordel	7	451 224	95 278
Sum immaterielle eiendeler		451 224	95 278
Varige driftsmidler			
Driftsløsøre, inventar, verktøy, kontormaskiner og lignende	5	270 404	278 076
Sum varige driftsmidler		270 404	278 076
Finansielle anleggsmidler			
Investering i datterselskap			100 000
Investeringer i tilknyttet selskap	8	502 785	
Sum finansielle anleggsmidler		502 785	100 000
Sum anleggsmidler		1 224 413	473 354
Omløpsmidler			
Varer			
Sum varer		0	0
Fordringer			
Kundefordringer		5 007 153	1 552 244
Andre fordringer	9	753 584	1 090 615
Konsernfordringer			2 822 854
Sum fordringer		0	0
Investeringer			
Sum investeringer		0	0
Bankinnskudd, kontanter og lignende			
Bankinnskudd, kontanter og lignende	10	2 094 046	2 480 656
Sum bankinnskudd, kontanter og lignende		2 094 046	2 480 656
Sum omløpsmidler		7 854 783	7 946 370



Balanse

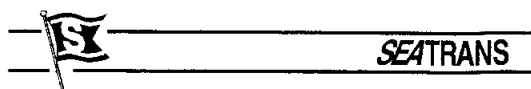
Beløp i: NOK	Note	2021	2020
SUM EIENDELER		9 079 195	8 419 723
BALANSE - EGENKAPITAL OG GJELD			
Egenkapital			
Innskutt egenkapital			
Selskapskapital	11	500 000	500 000
Overkurs		830 890	830 890
Annen innskutt egenkapital		0	0
Sum innskutt egenkapital		1 330 890	1 330 890
Opptjent egenkapital			
Annen egenkapital	12	2 368 684	2 759 968
Sum opptjent egenkapital		2 368 684	2 759 968
Sum egenkapital		3 699 574	4 090 858
Gjeld			
Langsiktig gjeld			
Sum avsetninger for forpliktelser		0	0
Annen langsiktig gjeld		0	0
Sum annen langsiktig gjeld		0	0
Sum langsiktig gjeld		0	0
Kortsiktig gjeld			
Leverandørgjeld		1 328 443	1 294 275
Skyldige offentlige avgifter		2 551 909	1 331 413
Annen kortsiktig gjeld	9	1 499 269	1 703 177
Sum kortsiktig gjeld		5 379 621	4 328 865
Sum gjeld		5 379 621	4 328 865
SUM EGENKAPITAL OG GJELD		9 079 195	8 419 723



Årsoppgjør for

Seatrans AS

2021





Årsberetning 2021 Seatrans AS

Virksomhetens art og tilholdssted

Seatrans AS har som formål drift av skip på vegne av andre selskaper, herunder kommersiell drift, forretningsførsel og kjøp/salg av skip, samt delta i og investere i andre selskaper med tilsvarende formål. Fra og med 2021 er selskapet ikke lenger morselskap i et konsern.

Hovedkontoret ligger på Hop i Bergen kommune.

Fortsatt drift

I samsvar med regnskapsloven § 3-3a bekreftes det at forutsetningene om fortsatt drift er tilstede. Til grunn for antagelsen ligger budsjetter for 2022 og Seatrans Gruppens langsiktige forventede utvikling for årene fremover. Selskapets økonomiske og finansielle stilling er tilfredsstillende.

Fremtidig utvikling

Selskapets utvikling er knyttet til utviklingen i virksomheten i andre selskaper i Seatrans Gruppen. Seatrans Gruppens virksomhet består av operasjon og befraktning av egne og innleide kjemikalietankskip gjennom flere selskaper samt linje- og logistikkvirksomhet gjennom flere selskaper under navnet Sea-Cargo.

De samlede driftsresultatene fra kjemikalievirksomheten og linje- og logistikkvirksomheten (Sea-Cargo) var noe svakere i 2021 enn året før.

Forventningene til utviklingen for Seatrans Gruppens kjemikalievirksomhet samt linje- og logistikkvirksomhet for 2022 er gode, men krigsutbruddet i Ukraina i februar 2022 gjør denne utviklingen mer usikker. Så langt har virksomheten i Seatrans Gruppen ikke merket andre negative effekter av krigen enn en betydelig økning i bunkerskostnadene.

Redegjørelse for årsregnskapet

Omsetningen i selskapet økte fra NOK 27,4 mill. i 2020 til NOK 27,6 mill. i 2021. Årets resultat etter skatt ble et underskudd på NOK 0,39 mill. mot et overskudd på NOK 0,98 mill. i 2020. Resultat for 2021 inkluderer gevinst ved salg av aksjer på NOK 0,9 mill., mens resultatet for 2020 inkluderte et inntektsført konsernbidrag på NOK 1,6 mill.

Samlet kontantstrøm fra operasjonelle aktiviteter for var på NOK - 3,4 mill. mot NOK - 2,1 mill. i 2020. Av dette utgjorde endringer i kortsiktig gjeld, fordringer og andre tidsavgrensninger en negativ effekt på NOK 1,8 mill. mot en tilsvarende negativ effekt på NOK 1,4 mill. i 2020. Netto kontantstrøm fra investeringsaktiviteter var i 2021 NOK 2,98 mill. (NOK -0,04 i 2020). Netto innbetalt ved kjøp og salg av aksjer samt mottatt konsernbidrag er de vesentlige postene.

Likviditetsbeholdning var NOK 2,1 mill. (NOK 2,5 mill. i 2020) per 31.12.2021.

Kortsiktig arbeidskapital var ved utgangen av 2021 NOK 2,5 mill. (NOK 3,6 mill. i 2020). Den finansielle stillingen er tilfredsstillende.



Totalkapitalen var ved utgangen av året NOK 9,1 mill. (NOK 8,4 mill. i 2020), mens egenkapitalandelen pr. 31.12.2021 var 40,7% (48,6 % i 2020).

Finansiell risiko

Overordnet om målsetting og strategi

Seatrans AS er eksponert for en begrenset finansiell risiko, i hovedsak valutarisiko.

Markedsrisiko

Seatrans AS er eksponert for markedsrisiko knyttet til rederivirksomheten i Seatrans Gruppen og derigjennom svingninger i markeder hvor disse selskapene er engasjert. Kortsiktige svingninger har begrenset effekt mens en langsiktig negativ utvikling vil kunne påvirke omfanget og sammensetningen av virksomheten og dermed Seatrans.

Morselskapet har en kortsiktig trekkadgang på inntil NOK 5 mill. som ved trekk er eneste rentebærende eksterne gjeld. Trekkadgangen var ikke benyttet per 31.12.2021.

Kredittrisiko

Risikoen for tap på fordringer er vurdert som lav. Kundefordringer og andre kortsiktige fordringer er per årsslutt på NOK 5,76 mill. mot tilsvarende NOK 2,64 mill. ved utgangen av foregående år. Økningen skyldes i hovedsak at fordringer på selskap i samme konsern for 2021 er overført til kundefordringer ettersom selskapet ikke lenger er morselskap i et konsern. Inkluderes den posten i 2020 er økningen kun NOK 0,30 mill.

Det er ikke inngått avtaler om motregning eller andre finansielle instrumenter som reduserer kredittrisikoen i Seatrans AS.

Likviditetsrisiko

Selskapet vurderer likviditeten i selskapet som tilfredsstillende. Kundefordringer har over flere år blitt betalt regelmessig ved forfall.

Arbeidsmiljø og personale

Sykefraværet i selskapet er samlet sett høyt med 9,4%, med samlet 208,1 sykefraværsdager. Av dette utgjør langtidsfravær (over 8 uker) 160,8 dager, øvrige sykemeldinger 40,0 dager og egenmeldinger 7,3 dager. Annet fravær utgjorde samlet 3,0 dager.

Det har i løpet av året ikke forekommet eller blitt rapportert alvorlige arbeidsuhell eller ulykker, som har resultert i store materielle skader eller personskader.

Arbeidsmiljøet betraktes som godt, og det iverksettes løpende tiltak for forbedringer.

Likestilling og dekning av ansvar

Selskapet har som mål å være en arbeidsplass der det råder full likestilling mellom kvinner og menn. Selskapet har i sin policy innarbeidet bestemmelser som tar sikte på at det ikke forekommer forskjellsbehandling grunnet kjønn i saker som for eksempel lønn, avansement og rekruttering.




Selskapets styre og daglige ledelse er dekket av en styreansvarsforsikring for erstatningsansvar for formueskade. Forsikringen dekker krav fremsatt, som følge av en ansvarsbetingende handling eller unnlattelse av handling i egenskap av styrevern eller ansettelsesforhold.


Årsresultat og disponeringer


Styret foreslår følgende disponering av årsresultatet i Seatrans AS:

Overført til/fra annen egenkapital:	- 391.284,-
Totalt disponert:	-391.284,-

Bergen, 28.03.2021
Styret i Seatrans AS


Lars Helge Kyrkjebø
Styreleder


Tom Kjøde
Styremedlem


Johan Gustav Hvide
Styremedlem / daglig leder

**Resultatregnskap 2021****Seatrans AS**

	Note	2021	2020
Driftsinntekter			
Administrasjonsinntekter		7 099 185	7 014 112
Kommisjonsinntekter		4 280 604	4 787 911
Husleieinntekter	2	8 782 219	8 921 204
Andre inntekter	2	7 406 878	6 641 279
Sum driftsinntekter		27 568 886	27 364 505
Driftskostnader			
Lønn og sosiale kostnader	3, 4	-15 131 964	-13 584 383
Avskrivning varige driftsmidler	5	-98 892	-101 761
Annen driftskostnad		-13 943 376	-14 680 945
Sum driftskostnader		-29 174 233	-28 367 089
Driftsresultat		-1 605 347	-1 002 584
Finansposter			
Inntekt på investering i datterselskap		900 000	1 607 664
Annen renteinntekt		41	11 028
Annen finansinntekt	6	95 208	298 075
Annen rentekostnad		-4 481	-1 217
Annen finanskostnad	6	-132 650	-87 973
Finansresultat		858 117	1 827 576
Resultat før skatt		-747 230	824 992
Skattekostnad	7	355 946	155 928
Resultat etter skatt		-391 284	980 920
Disponering av årsresultat			
Overført til/fra(-) annen egenkapital		-391 284	980 920
Sum disponert		-391 284	980 920



Balanse 2021

Seatrans AS

	Note	2021	2020
EIENDELER			
ANLEGGSMIDLER			
Utsatt skattefordel	7	<u>451 224</u>	<u>95 278</u>
Sum immaterielle eiendeler		<u>451 224</u>	<u>95 278</u>
Varige driftsmidler			
Datautstyr/software/inventar/kunst	5	<u>270 404</u>	<u>278 076</u>
Sum varige driftsmidler		<u>270 404</u>	<u>278 076</u>
Finansielle anleggsmidler			
Investeringer i datterselskap		0	100 000
Investering i tilknyttet selskap	8	<u>502 785</u>	<u>0</u>
Sum finansielle anleggsmidler		<u>502 785</u>	<u>100 000</u>
SUM ANLEGGSMIDLER		<u>1 224 413</u>	<u>473 354</u>
OMLØPSMIDLER			
Kundefordringer		5 007 153	1 552 244
Fordringer selskap i samme konsern		0	2 822 854
Andre kortsiktige fordringer	9	753 584	1 090 615
Bankinnskudd	10	<u>2 094 046</u>	<u>2 480 656</u>
SUM OMLØPSMIDLER		<u>7 854 783</u>	<u>7 946 370</u>
SUM EIENDELER		<u>9 079 195</u>	<u>8 419 723</u>

**Balanse 2021****Seatrans AS**

	Note	2021	2020
EGENKAPITAL OG GJELD			
EGENKAPITAL			
Innskutt egenkapital			
Aksjekapital	11	500 000	500 000
Overkurs		830 890	830 890
Sum innskutt egenkapital		1 330 890	1 330 890
Opptjent egenkapital			
Annen egenkapital	12	2 368 684	2 759 968
Sum opptjent egenkapital		2 368 684	2 759 968
SUM EGENKAPITAL		3 699 574	4 090 858
GJELD			
Kortsiktig gjeld			
Leverandørgjeld		1 328 443	1 294 275
Skyldige offentlige avgifter		2 551 909	1 331 413
Annen kortsiktig gjeld	9	1 499 269	1 703 177
Sum kortsiktig gjeld		5 379 621	4 328 865
SUM GJELD		5 379 621	4 328 865
SUM GJELD OG EGENKAPITAL		9 079 195	8 419 723

Bergen, 31.12.2021 / 28.03.2022
Styret for Seatrans AS

Lars Helge Kyrkjebø
Styrets leder



Tom Kjødde
Styremedlem



Johan Gustav Hvide
Styremedlem

**Kontantstrømanalyse Seatrans AS****2021**

	2021	2020
Kontantstrøm fra operasjonelle aktiviteter		
Resultat før skattekostnad	-747 230	824 992
Ordinære avskrivninger	98 892	101 761
Innteksført utbytte/konsernbidrag fra datter	-	-1 607 664
Gevinst/tap salg aksjer	-897 215	
Endring i kundefordringer	-3 454 909	-1 227 965
Endring andre fordringer	586 871	-777 655
Endring i leverandørgjeld	34 168	497 940
Endring i andre tidsavgrensingsposter	1 016 588	84 427
Netto kontantstrøm fra operasjonelle aktiviteter	-3 362 835	-2 104 163
Kontantstrøm fra investeringsaktiviteter		
Innbetaling ved salg av aksjer	1 500 000	
Mottatt utbytte/konsernbidrag	2 573 014	-
Utbetalinger ved kjøp av varige driftsmidler	-91 219	-36 380
Utbetaling ved kjøp av aksje	-1 005 570	
Netto kontantstrøm fra investeringsaktiviteter	2 976 225	-36 380
Netto kontantstrøm fra finansieringsaktiviteter	-	-
Netto endring i likvider	-386 610	-2 140 542
Beholdning av likvider 1.1	2 480 656	4 621 198
Beholdning av likvider	2 094 046	2 480 656
Spesifikasjon av kontantbeholdningen		
Bankinnskudd, kontanter og lignende	2 094 046	2 480 656

Seatrans AS



Noter Seatrans AS 2021

Note 1 Regnskapsprinsipper

Årsregnskapet er satt opp i samsvar med regnskapsloven 1998, og er utarbeidet etter norske regnskapsstandarder og god regnskapsskikk, under forutsetning om fortsatt drift.

Selskapet er fra og med regnskapsåret 2021 ikke lenger morselskap i konsern.

Hovedregel for vurdering og klassifisering av eiendeler og gjeld.

Eiendeler bestemt til varig eie eller bruk er klassifisert som anleggsmidler. Andre eiendeler er klassifisert som omløpsmidler. Fordringer som skal tilbakebetales innen ett år etter balansedagen, er klassifisert som omløpsmidler. Gjeld som har løpetid over ett år, er oppført som langsiktig gjeld. Dette gjelder selv om gjenstående løpetid er mindre enn et år dersom lånet forventes refinansiert og videreført.

Anleggsmidler vurderes til anskaffelseskost, men nedskrives til virkelig verdi når verdifallet forventes ikke å være forbigående. Anleggsmidler som forringes i verdi avskrives lineært over forventet økonomisk levetid.

Omløpsmidler vurderes til laveste av anskaffelseskost og virkelig verdi.

Opptjenings- og sammenstillingsprinsippet

Inntekter resultatføres når de er opptjent og utgifter kostnadsføres i samme periode som tilhørende inntekt.

Aksjer

Anleggsaksjer er oppført i regnskapet til kostpris. I de tilfeller der den virkelige verdien er lavere enn kostprisen og dette ikke er forbigående, er det foretatt nedskrivning. Markedsbaserte aksjer er bokført til virkelig verdi. Andre kortsiktige investeringer i aksjer er oppført til laveste verdi av anskaffelseskost og virkelig verdi.

Fordringer

Kundefordringer og andre fordringer oppføres til pålydende. Avsetning for tap gjøres på grunnlag av en individuell vurdering av de enkelte fordringene.

Valuta

Transaksjoner i utenlandsk valuta omregnes til kursen på transaksjonstidspunktet. Pengeposter i utenlandsk valuta omregnes til NOK ved å benytte balansedagens kurs. Effekten av realiserte og urealiserte valutaposter er inkludert under finansielle poster i resultatregnskapet.

Skatter

Skattekostnaden består av periodens betalbare skatt og endring i utsatt skatt/skattefordel. Utsatt skatt/skattefordel er beregnet på grunnlag av de midlertidige forskjeller mellom regnskapsmessige og skattemessige verdier, samt skattemessig underskudd til fremføring ved utgangen av regnskapsåret. Skatteøkende og skattereduserende midlertidige forskjeller som reverserer eller kan reversere i samme periode er utlignet og nettoført.

Kontantstrømoppstilling

Selskapet benytter den indirekte metoden ved utarbeidelse av kontantstrømoppstillingen.

Note 2 Transaksjoner med nærstående parter

Selskapets transaksjoner med nærstående selskap:

Inntekter:

Husleie	3 525 289
Andre inntekter	2 793 878

Kostnader:

Honorar konsulenter	1 096 949
---------------------	-----------



Noter Seatrans AS 2021

Note 3 Lønnskostnader

Lønnskostnader	2021	2020
Lønn	11 677 765	10 174 120
Arbeidsgiveravgift	1 815 289	1 502 497
Pensjonskostnader	847 778	845 558
Andre ytelser	791 132	1 062 208
Sum	15 131 964	13 584 383
Antall årsverk	9	10

Ytelser til ledende personer	Lønn	Pensjonsutgifter	Andre godtgjørelser
Daglig leder	2 814 587	288 337	27 850

Det er ikke gitt lån/sikkerhetstillelse til daglig leder, styreformann eller andre nærstående parter. Det foreligger heller ingen avtaler om vederlag, bonus eller opsjoner for styrets leder og/eller medlemmer. Daglig leder har ingen avtale om vederlag ved opphør og/eller endring av ansettelsesforhold.

Honorar revisor	2021	2020
Revisorhonorar ekskl. mva	57 900	58 713

Note 4 Pensjoner

Selskapet er pliktig til å ha tjenestepensjonsordning etter lov om obligatorisk tjenestepensjon. Selskapets innskuddsbaserte pensjonsordning tilfredsstiller kravene i denne lov.

Note 5 Driftsløsøre

	Inventar	Kontor- maskiner	Kunst	Sum varige driftsmidler
Anskaffelseskost 1.1	79 640	1 370 897	120 000	1 570 537
Tilgang/avgang	-	91 220	-	91 220
Anskaffelseskost 31.12	79 640	1 462 117	120 000	1 661 757
Akkumulert avskrivning 31.12	42 738	1 348 614	-	1 391 352
Balanseført verdi 31.12	36 902	113 503	120 000	270 404
Årets avskrivninger	15 928	82 964	-	98 892
Avskrivningsplan	Lineær	Lineær		
Forventet økonomisk levetid	5 år	3-5 år		

Note 6 Annen finansinntekt, annen finanskostnad

Finansinntekt/Finanskostnad	2021	2020
Valutagevinst	95 208	298 075
Valutatap	-55 034	-27 973
Annen finanskostnad	-77 616	-60 000
Sum finansinntekt	95 208	298 075
Sum finanskostnad	-132 650	-87 973



Noter Seatrans AS 2021

Note 7 Skatt

Årest skattekostnad	2021	2020
Betalbar skatt i årets skattekostnad	-	-
Endring i utsatt skatt	-355 946	-155 928
Årets skattekostnad	-355 946	-155 928

Betalbar skatt	2021	2020
Resultat før skattekostnad	-747 230	824 992
Permanente forskjeller	-870 709	-1 533 757
Endring midlertidige forskjeller	54 422	65 650
Grunnlag betalbar skatt	-1 563 517	-643 115
Betalbar skatt i balansen	-	-

Årest skattekostnad	2021	2020	Endring
Driftsmidler	-51 261	-48 558	-2 703
Gevinst og tapskonto	206 869	258 587	-51 718
Fremførbart underskudd	-2 206 632	-643 115	-1 563 517
Grunnlag utsatt skattefordel	-2 051 024	-433 086	-1 617 938
Balanseført utsatt skattefordel	451 224	95 278	355 946

Note 8 Tilknyttet selskap

Tilknyttet selskap	Eierandel / Stemmeandel	Balanseført verdi 1.1	Balanseført verdi 31.12
Stødig Marine Holding AS (Bergen)	50 %	-	502 785

Resultat og egenkapital i tilknyttet selskap	Resultat	Egenkapital
Stødig Marine Holding AS	*	*

* Årsregnskap for Stødig Marine Holding AS er ikke ferdig ved utarbeidelse av regnskapet for Seatrans AS.

Note 9 Andre kortsiktige fordringer og annen kortsiktig gjeld

Andre fordringer	2021	2020
Forskuddsbetalte kostnader	543 100	1 041 181
Andre kortsiktige fordringer	210 484	49 435
Sum andre fordringer	753 584	1 090 615

Annen kortsiktig gjeld	2021	2020
Feriepenger	1 165 499	1 156 048
Kortsiktig gjeld andre samarbeidende selskap	25 955	7 024
Gjeld til kredittinstitusjoner	-	323 820
Andre avsetninger/påløpte kostnader	307 815	216 285
Sum annen kortsiktig gjeld	1 499 269	1 703 177

Ingen av selskapets kortsiktige fordringer eller kortsiktig gjeld har løpetid utover et år.



Noter Seatrans AS 2021

Note 10 Bundne midler

I posten bankinnskudd inngår konto for bundne skattetrekksmidler med kr 1 296 069.

Note 11 Aksjekapital og aksjonærinfo

Aksjekapitalen på kr 500 000 består av 500 000 aksjer á kr 1. Alle aksjer har like rettigheter. Selskapet har en aksjonæravtale der regler for forkjøpsrett er avtalt.

Aksjonærer	Antall aksjer	Eier-/Stemmeandel	Eierinteresse
Aquila og Sirius AS	221 250	44,25 %	Johan G. Hvide - styremedlem/daglig leder
Solfjord AS	201 250	40,25 %	Lars Helge Kyrkjebø - styreleder
Kjøde Marin AS	77 500	15,50 %	Tom Kjøde - styremedlem
Totalt antall aksjer	500 000	100 %	

Note 12 Egenkapital

Årets endring i egenkapital	Aksjekapital	Overkurs	Annen egenkapital	Sum egenkapital
Egenkapital 1.1	500 000	830 890	2 759 968	4 090 858
Årets resultat			-391 284	-391 284
Egenkapital 31.12	500 000	830 890	2 368 684	3 699 574



Til generalforsamlingen i Seatrans AS

Uavhengig revisors beretning

Konklusjon

Vi har revidert Seatrans AS' årsregnskap som består av balanse per 31. desember 2021, resultatregnskap og kontantstrømanalyse for regnskapsåret avsluttet per denne datoen og noter til årsregnskapet, herunder et sammendrag av viktige regnskapsprinsipper.

Etter vår mening

- oppfyller årsregnskapet gjeldende lovkrav, og
- gir årsregnskapet et rettviseende bilde av selskapets finansielle stilling per 31. desember 2021, og av dets resultater og kontantstrømmer for regnskapsåret avsluttet per denne datoen i samsvar med regnskapslovens regler og god regnskapsskikk i Norge.

Grunnlag for konklusjonen

Vi har gjennomført revisjonen i samsvar med de internasjonale revisjonsstandardene International Standards on Auditing (ISA-ene). Våre oppgaver og plikter i henhold til disse standardene er beskrevet nedenfor under *Revisors oppgaver og plikter ved revisjonen av årsregnskapet*. Vi er uavhengige av selskapet slik det kreves i lov, forskrift og International Code of Ethics for Professional Accountants (inkludert internasjonale uavhengighetsstandarder) utstedt av the International Ethics Standards Board for Accountants (IESBA-reglene), og vi har overholdt våre øvrige etiske forpliktelser i samsvar med disse kravene. Innhentet revisjonsbevis er etter vår vurdering tilstrekkelig og hensiktsmessig som grunnlag for vår konklusjon.

Øvrig informasjon

Styret og daglig leder (ledelsen) er ansvarlige for informasjonen i årsberetningen. Øvrig informasjon omfatter informasjon i årsrapporten bortsett fra årsregnskapet og den tilhørende revisjonsberetningen. Vår konklusjon om årsregnskapet ovenfor dekker ikke informasjonen i årsberetningen.

I forbindelse med revisjonen av årsregnskapet er det vår oppgave å lese årsberetningen. Formålet er å vurdere hvorvidt det foreligger vesentlig inkonsistens mellom årsberetningen og årsregnskapet og den kunnskap vi har opparbeidet oss under revisjonen av årsregnskapet, eller hvorvidt informasjon i årsberetningen ellers fremstår som vesentlig feil. Vi har plikt til å rapportere dersom årsberetningen fremstår som vesentlig feil. Vi har ingenting å rapportere i så henseende.

Basert på kunnskapen vi har opparbeidet oss i revisjonen, mener vi at årsberetningen

- er konsistent med årsregnskapet og
- inneholder de opplysninger som skal gis i henhold til gjeldende lovkrav.

PricewaterhouseCoopers AS, Sandviksbodene 2A, Postboks 3984 - Sandviken, NO-5835 Bergen
T: 02316, org. no.: 987 009 713 MVA, www.pwc.no
Statsautoriserte revisorer, medlemmer av Den norske Revisorforening og autorisert regnskapsførerselskap



Uavhengig revisors beretning - Seatrans AS



Ledelsens ansvar for årsregnskapet

Ledelsen er ansvarlig for å utarbeide årsregnskapet og for at det gir et rettviseende bilde i samsvar med regnskapslovens regler og god regnskapsskikk i Norge. Ledelsen er også ansvarlig for slik internkontroll som den finner nødvendig for å kunne utarbeide et årsregnskap som ikke inneholder vesentlig feilinformasjon, verken som følge av misligheter eller utilsiktede feil.

Ved utarbeidelsen av årsregnskapet må ledelsen ta standpunkt til selskapets evne til fortsatt drift og opplyse om forhold av betydning for fortsatt drift. Forutsetningen om fortsatt drift skal legges til grunn for årsregnskapet så lenge det ikke er sannsynlig at virksomheten vil bli avvirket.

Revisors oppgaver og plikter ved revisjonen av årsregnskapet

Vårt mål er å oppnå betryggende sikkerhet for at årsregnskapet som helhet ikke inneholder vesentlig feilinformasjon, verken som følge av misligheter eller utilsiktede feil, og å avgi en revisjonsberetning som inneholder vår konklusjon. Betryggende sikkerhet er en høy grad av sikkerhet, men ingen garanti for at en revisjon utført i samsvar med ISA-ene, alltid vil avdekke vesentlig feilinformasjon som eksisterer. Feilinformasjon kan oppstå som følge av misligheter eller utilsiktede feil. Feilinformasjon blir vurdert som vesentlig dersom den enkeltvis eller samlet med rimelighet kan forventes å påvirke økonomiske beslutninger som brukerne foretar basert på årsregnskapet.

For videre beskrivelse av revisors oppgaver og plikter vises det til:
<https://revisorforeningen.no/revisjonsberetninger>

Bergen, 28. mars 2022
PricewaterhouseCoopers AS

Jon Haugervåg
Statsautorisert revisor
(elektronisk signert)

(2)



 Securely signed with Brevio

Revisjonsberetning

Signers:

Name	Method	Date
Haugervåg, Jon	BANKID_MOBILE	2022-03-28 08:16

This document package contains:

- Closing page (this page)
- The original document(s)
- The electronic signatures. These are not visible in the document, but are electronically integrated.



This file is sealed with a digital signature.
The seal is a guarantee for the authenticity
of the document.