



ÅRSREGNSKAPET FOR REGNSKAPSÅRET 2021 - GENERELL INFORMASJON

Enheten

Organisasjonsnummer: 917 185 050
Organisasjonsform: Aksjeselskap
Foretaksnavn: SCANDUR INVEST AS
Forretningsadresse: Hovlandsvegen 3
5443 BØMLO

Regnskapsår

Årsregnskapets periode: 01.01.2021 - 31.12.2021

Konsern

Morselskap i konsern: Nei

Regnskapsregler

Regler for små foretak benyttet: Ja
Benyttet ved utarbeidelsen av årsregnskapet til selskapet: Regnskapslovens alminnelige regler

Årsregnskapet fastsatt av kompetent organ

Bekreftet av representant for selskapet: Anja Lønning
Dato for fastsettelse av årsregnskapet: 30.06.2022

Grunnlag for avgivelse

År 2021: Årsregnskapet er elektronisk innlevert
År 2020: Tall er hentet fra elektronisk innlevert årsregnskap fra 2021

Det er ikke krav til at årsregnskapet m.v. som sendes til Regnskapsregisteret er undertegnet. Kontrollen på at dette er utført ligger hos revisor/enhetens øverste organ. Sikkerheten ivaretas ved at innsender har rolle/rettighet for innsending av årsregnskapet via Altinn, og ved at det bekreftes at årsregnskapet er fastsatt av kompetent organ.

Brønnøysundregistrene, 27.08.2023



Resultatregnskap

Beløp i: NOK	Note	2021	2020
RESULTATREGNSKAP			
Inntekter			
Salgsinntekt		10 690	14 262 790
Annen driftsinntekt	2	76 749 551	12 500
Sum inntekter		76 760 241	14 275 290
Kostnader			
Lønnskostnad	3	555 256	5 248 259
Avskrivning på varige driftsmidler og immaterielle eiendeler	2	1 158 379	4 696 532
Nedskrivning av varige driftsmidler og immaterielle eiendeler	2	131 516	
Annen driftskostnad	1	827 605	8 184 521
Sum kostnader		2 672 756	18 129 312
Driftsresultat		74 087 485	-3 854 023
Finansinntekter og finanskostnader			
Annen renteinntekt		1	4 352
Annen finansinntekt			288
Sum finansinntekter		0	0
Nedskrivning av finansielle eiendeler	4	53 320	9 044
Annen rentekostnad		1 110 547	3 891 673
Annen finanskostnad			6 213
Sum finanskostnader		0	0
Netto finans		-1 163 865	-3 902 290
Ordinært resultat før skattekostnad		72 923 620	-7 756 313
Skattekostnad på ordinært resultat	5	9 244 503	
Ordinært resultat etter skattekostnad		63 679 117	-7 756 313
Årsresultat		63 679 117	-7 756 313
Totalresultat		63 679 117	-7 756 313
Overføringer og disponeringer			



Resultatregnskap

Beløp i: NOK	Note	2021	2020
Ordinært utbytte		31 500 000	
Udekket tap		27 191 979	-7 756 313
Overføringer til/fra annen egenkapital		4 987 138	
Sum overføringer og disponeringer		63 679 117	-7 756 313



Balanse

Beløp i: NOK	Note	2021	2020
BALANSE - EIENDELER			
Anleggsmidler			
Immaterielle eiendeler			
Konsesjoner, patenter, lisenser, varemerker og lignende rettigheter	2		26 033 828
Sum immaterielle eiendeler		0	26 033 828
Varige driftsmidler			
Skip, rigger, fly og lignende	2		12 793 000
Driftsløsøre, inventar, verktøy, kontormaskiner og lignende	2	100 000	397 000
Sum varige driftsmidler		100 000	13 190 000
Finansielle anleggsmidler			
Investeringer i tilknyttet selskap	1,4	3 418 004	3 425 308
Sum finansielle anleggsmidler		3 418 004	3 425 308
Sum anleggsmidler		3 518 004	42 649 136
Omløpsmidler			
Varer			
Sum varer		0	0
Fordringer			
Kundefordringer	1		57 060
Andre fordringer	1,3,4	2 358 671	2 017 911
Sum fordringer	6	2 358 671	2 074 971
Investeringer			
Markedsbaserte aksjer	4	9 953 984	
Sum investeringer		9 953 984	0
Bankinnskudd, kontanter og lignende			
Bankinnskudd, kontanter og lignende	7	3 831 062	152 073
Sum bankinnskudd, kontanter og lignende		3 831 062	152 073
Sum omløpsmidler		16 143 717	2 227 044



Balanse

Beløp i: NOK	Note	2021	2020
SUM EIENDELER		19 661 721	44 876 180
BALANSE - EGENKAPITAL OG GJELD			
Egenkapital			
Innskutt egenkapital			
Selskapskapital		703 086	703 086
Annen innskutt egenkapital		0	0
Sum innskutt egenkapital		703 086	703 086
Opptjent egenkapital			
Annen egenkapital		4 987 138	
Udekket tap			27 191 979
Sum opptjent egenkapital		4 987 138	-27 191 979
Sum egenkapital	8	5 690 224	-26 488 893
Gjeld			
Langsiktig gjeld			
Utsatt skatt	5	9 244 503	
Sum avsetninger for forpliktelser		9 244 503	0
Annen langsiktig gjeld			
Gjeld til kredittinstitusjoner			39 366 666
Sum annen langsiktig gjeld		0	0
Sum langsiktig gjeld		0	39 366 666
Kortsiktig gjeld			
Gjeld til kredittinstitusjoner			4 936 824
Leverandørgjeld			2 187 351
Skyldige offentlige avgifter		25 565	703 030
Annen kortsiktig gjeld		4 701 429	24 171 202
Sum kortsiktig gjeld		4 726 994	31 998 407
Sum gjeld	6	13 971 497	71 365 073



Balanse

Beløp i: NOK	Note	2021	2020
SUM EGENKAPITAL OG GJELD		19 661 721	44 876 180



Brønnøysundregistrene

ÅRSREGNSKAP FOR REGNSKAPSÅRET 2021 - GENERELL INFORMASJON

Journalnummer: 2022 786424

Enheten

Organisasjonsnummer: 917 185 050
Organisasjonsform: Aksjeselskap
Foretaksnavn: SCANDUR INVEST AS
Forretningsadresse: Hovlandsvegen 3
5443 BØMLO

Regnskapsår

Årsregnskapets periode: 01.01.2021 - 31.12.2021

Konsern

Morselskap i konsern: Nei

Regnskapsregler

Regler for små foretak benyttet: Ja
Benyttet ved utarbeidelsen av
årsregnskapet til selskapet: Regnskapslovens alminnelige regler

Årsregnskapet fastsatt av kompetent organ

Bekreftet av representant for selskapet: Anja Lønning
Dato for fastsettelse av årsregnskapet: 30.06.2022

Grunnlag for avgivelse

År 2021: Årsregnskap er elektronisk innlevert.
År 2020: Tall er hentet fra elektronisk innlevert årsregnskap fra 2021.

Det er ikke krav til at årsregnskapet m.v. som sendes til Regnskapsregisteret er undertegnet. Kontrollen på at dette er utført ligger hos revisor/enhetens øverste organ. Sikkerheten ivaretas ved at innsender har rolle/rettighet for innsending av årsregnskapet via Altinn, og ved at det bekreftes at årsregnskapet er fastsatt av kompetent organ.

Brønnøysundregistrene, 04.08.2022



Organisasjonsnr: 917 185 050
SCANDUR INVEST AS

RESULTATREGNSKAP

Beløp i: NOK	Note	2021	2020
RESULTATREGNSKAP			
Inntekter			
Salgsinntekt		10 690	14 262 790
Annen driftsinntekt	2	76 749 551	12 500
Sum inntekter		76 760 241	14 275 290
Kostnader			
Lønnskostnad	3	555 256	5 248 259
Avskrivning på varige driftsmidler og immaterielle eiendeler	2	1 158 379	4 696 532
Nedskrivning av varige driftsmidler og immaterielle eiendeler	2	131 516	
Annen driftskostnad	1	827 605	8 184 521
Sum kostnader		2 672 756	18 129 312
Driftsresultat		74 087 485	-3 854 023
Finansinntekter og finanskostnader			
Annen renteinntekt		1	4 352
Annen finansinntekt			288
Sum finansinntekter		0	0
Nedskrivning av finansielle eiendeler	4	53 320	9 044
Annen rentekostnad		1 110 547	3 891 673
Annen finanskostnad			6 213
Sum finanskostnader		0	0
Netto finans		-1 163 865	-3 902 290
Ordinært resultat før skattekostnad			
Skattekostnad på ordinært resultat	5	9 244 503	
Ordinært resultat etter skattekostnad		63 679 117	-7 756 313
Årsresultat		63 679 117	-7 756 313
Totalresultat		63 679 117	-7 756 313
Overføringer og disponeringer			
Ordinært utbytte		31 500 000	
Udekket tap		27 191 979	-7 756 313
Overføringer til/fra annen egenkapital		4 987 138	



Sum overføringer og
disponeringer

63 679 117

-7 756 313



Organisasjonsnr: 917 185 050
SCANDUR INVEST AS

BALANSE

Beløp i: NOK	Note	2021	2020
BALANSE - EIENDELER			
Anleggsmidler			
Immaterielle eiendeler			
Konsesjoner, patenter, lisenser, varemerker og lignende rettigheter	2		26 033 828
Sum immaterielle eiendeler		0	26 033 828
Varige driftsmidler			
Skip, rigger, fly og lignende	2		12 793 000
Driftsløsøre, inventar, verktøy, kontormaskiner og lignende	2	100 000	397 000
Sum varige driftsmidler		100 000	13 190 000
Finansielle anleggsmidler			
Investeringer i tilknyttet selskap	1, 4	3 418 004	3 425 308
Sum finansielle anleggsmidler		3 418 004	3 425 308
Sum anleggsmidler		3 518 004	42 649 136
Omløpsmidler			
Varer			
Sum varer		0	0
Fordringer			
Kundefordringer	1		57 060
Andre fordringer	1, 3, 4	2 358 671	2 017 911
Sum fordringer	6	2 358 671	2 074 971
Investeringer			
Markedsbaserte aksjer	4	9 953 984	
Sum investeringer		9 953 984	0
Bankinnskudd, kontanter og lignende			
Bankinnskudd, kontanter og lignende	7	3 831 062	152 073
Sum bankinnskudd, kontanter og lignende		3 831 062	152 073
Sum omløpsmidler		16 143 717	2 227 044
SUM EIENDELER		19 661 721	44 876 180



BALANSE - EGENKAPITAL OG GJELD

Egenkapital

Innskutt egenkapital		
Selskapskapital	703 086	703 086
Annen innskutt egenkapital	0	0
Sum innskutt egenkapital	703 086	703 086

Opptjent egenkapital

Annen egenkapital	4 987 138	
Udekket tap		27 191 979
Sum opptjent egenkapital	4 987 138	-27 191 979

Sum egenkapital	8	5 690 224	-26 488 893
------------------------	----------	------------------	--------------------

Gjeld

Langsiktig gjeld			
Utsatt skatt	5	9 244 503	
Sum avsetninger for forpliktelse		9 244 503	0

Annen langsiktig gjeld

Gjeld til kredittinstitusjoner			39 366 666
Sum annen langsiktig gjeld		0	0

Sum langsiktig gjeld		0	39 366 666
-----------------------------	--	----------	-------------------

Kortsiktig gjeld

Gjeld til kredittinstitusjoner			4 936 824
Leverandørgjeld			2 187 351
Skyldige offentlige avgifter		25 565	703 030
Annen kortsiktig gjeld		4 701 429	24 171 202
Sum kortsiktig gjeld		4 726 994	31 998 407

Sum gjeld	6	13 971 497	71 365 073
------------------	----------	-------------------	-------------------

SUM EGENKAPITAL OG GJELD		19 661 721	44 876 180
---------------------------------	--	-------------------	-------------------



Organisasjonsnr: 917 185 050
SCANDUR INVEST AS

NOTEOPPLYSNINGER - SELSKAP - alle poster oppgitt i hele tall

Note

1

Regnskapsprinsipper

Årsregnskapet er satt opp i samsvar med gjeldende regnskapslov. Det er utarbeidet etter norske regnskapsstandarder og god regnskapsskikk for små foretak. Det foreligger ingen endringer i regnskapsprinsipper og vurdering av regnskapsposter dette driftsår i forhold til tidligere år. Fangstinntekter/andre driftsinntekter. Fangstinntekter inntektsføres etter hvert som fangsten blir levert. Andre inntekter inntektsføres etter hvert som tjenestene blir utført. Kostnadsperiodisering/sammenstilling. Utgifter sammenstilles med og kostnadsføres samtidig med de inntekter utgiftene kan henføres til. Utgifter som ikke kan henføres direkte til inntekter, kostnadsføres når de påløper. Klassifisering/ vurdering av balanseposter. Omløpsmidler og kortsiktig gjeld omfatter poster som knytter seg til driftsaktiviteten eller som forfaller til betaling tilnærmet innen ett år etter balansedagen. Øvrige poster er klassifisert som anleggsmidler og omfatter poster bestemt til varig eie eller bruk/ skal tilbakebetales ut over ett år. Omløpsmidler vurderes til laveste av anskaffelseskost og virkelig verdi. Kortsiktig gjeld balanseføres til nominelt beløp på etableringstidspunktet. Anleggsmidler vurderes til anskaffelseskost men nedskrives til virkelig verdi når verdifall forventes å ikke være av forbigående art. Anleggsmidler med begrenset økonomisk levetid avskrives planmessig. Langsiktig gjeld balanseføres til nominelt beløp på etableringstidspunktet redusert med betalte avdrag iht. avdragsplan. Fordringer Kundefordringer er oppført i balansen til pålydende verdi etter fradrag for tapsavsetning kr. 16.793. Andre kortsiktige fordringer er oppført til pålydende verdi etter fradrag for tapsavsetning kr. 135.326. Endring i tapsavsetning utgjør kr. 16.024 og fremkommer som kostnad blant administrasjonskostnader/andre driftskostnader i resultatregnskapet. Varige driftsmidler. Varige driftsmidler balanseføres og avskrives lineært over driftsmidlets forventede økonomiske levetid dersom dette har levetid over 3 år og har en kostpris som overstiger kr 15.000. Direkte vedlikehold av driftsmidler kostnadsføres løpende under tekniske driftskostnader, mens påkostninger eller forbedringer tillegges driftsmidlets kostpris og avskrives i takt med driftsmidlet. Skatter. Skattekostnaden i resultatregnskapet skal omfatte årets betalbare skatter og endring i utsatt skatt/skattefordel. Utsatt skatt/skattefordel beregnes med 22% på grunnlag av de midlertidige forskjeller som eksisterer mellom regnskapsmessige og skattemessige verdier, samt skattemessig underskudd til fremføring ved utgangen av regnskapsåret. Aksjer. Aksjer klassifisert som anleggsmidler er vurdert til anskaffelseskost. Ved verdinedgang av varig karakter, gjennomføres nedskrivning. Mottatt utbytte og andre utdelinger inntektsføres som annen finansinntekt.

Note

1

Er det usikkerhet om fortsatt drift?: Nei

Note



3

Antall årsverk i regnskapsåret
1.00

Note
3

Spesifisering av resultatregnskapet

Lønnskostnader

<u>Lønn</u>	<u>Årets</u>	<u>Fjorårets</u>
	470262.00	4687568.00
<u>Folketrygdavgift</u>	<u>Årets</u>	<u>Fjorårets</u>
	43659.00	80218.00
<u>Pensjonskostnader</u>	<u>Årets</u>	<u>Fjorårets</u>
	21651.00	96472.00
<u>Andre ytelser</u>	<u>Årets</u>	<u>Fjorårets</u>
	19683.00	384001.00
<u>Sum lønnskostnader</u>	<u>Årets</u>	<u>Fjorårets</u>
	555255.00	5248259.00

Note

Ekstraordinære inntekter og kostnader

Sum Beløp

Balanseført verdi 31.12. Varige driftsmidler Immaterielle eiend.

Note
4

Konsern, tilknyttet selskap m.v.

Investering som regnskapsføres etter egenkapitalmetoden

Konsernregnskap

Virksomheten inngår i konsolideringen til morselskapets konsernregnsk.: Nei

Morselskapet sitt navn

Forretningskontor for morselskapet

Datterselskap er utelatt fra konsolideringen: Nei

Begrunnelse for at datterselskap er utelatt fra konsolideringen



Konsern, tilknyttet selskap m.v. - fordringer og gjeld

Fordringer

<u>Samlet beløp - tilknyttet selskap</u>	<u>Årets</u>	<u>Fjorårets</u>
	1275000.00	1275000.00

<u>Samlet beløp - foretak i samme konsern</u>	<u>Årets</u>	<u>Fjorårets</u>
-----------------------------------------------	--------------	------------------

Kortsiktig gjeld

<u>Samlet beløp - foretak i samme konsern</u>	<u>Årets</u>	<u>Fjorårets</u>

<u>Samlet beløp - felles kontrollert virksomhet</u>	<u>Årets</u>	<u>Fjorårets</u>
-----------------------------------------------------	--------------	------------------

Samlet forpliktelse til fordel for foretak i samme konsern

<u>Pantstillelse</u>	<u>Beløp</u>

<u>Garantier</u>	<u>Beløp</u>
------------------	--------------

Mer om tilknyttet selskap/datterselskap

Selskapet har 3.347 aksjer i Bømmelfisk Invest AS. Kostpris er kr. 3.887.028. Bokført verdi er kr. 3.418.004 pr. 31/12-2021. Pålydende verdi pr. aksje er kr. 15. Investering i tilknyttet selskap er regnskapsført etter kostmetoden. Scandur Invest AS har stemmerettsandel og eierandel på 50% av aksjene i Bømmelfisk Invest AS. Datterselskapet har forretningsadresse i Karmøy kommune. Aksjeposten er nedskrevet med kr. 469.024 pr. 31/12-2021. Årets nedskrivning utgjør kr. 7.304 og fremkommer i resultatregnskapet på linje nedskrivning av finansielle anleggsmidler. Bokført egenkapital 31/12-2021 i tilknyttet selskap var kr. 6.836.008 (for 2020 kr. 6.850.617) og årsresultatet for 2021 var kr. -14.609 (underskudd) (for 2020 kr. -19.112 i underskudd). Det foreligger ingen pantstillelse/sikkerhetsstillelse eller garantier til fordel for tilknyttet selskap pr. 31/12-2021.

Note

Fordringer

Fordringer som forfaller senere enn ett år etter regnskapsårets slutt

Mer om fordringer

Note

Virkelig verdi og resultatført verdiendr. i perioden, finansielle instrumenter

Mer om finansielle instrumenter

Beskrivelse av finansielle derivater

<u>Beholdning av egne aksjer</u>	<u>Antall</u>	<u>Pålydende</u>	<u>Andel av aksjek.</u>
----------------------------------	---------------	------------------	-------------------------



Note

3

Lån og sikkerhetsstillelse til medlemmer

Er det gitt lån eller sikkerhetsstillelse til ledende personer: Nei

Opplysninger om:

Medlemmer av:

Mer om lån og sikkerhetsstillelse



**Årsregnskap
2021**

Scandur Invest AS

Org.nr. 917 185 050



Scandur Invest AS

Balanse

	Note	2021	2020
RESULATREGNSKAP			
DRIFTSINTEKTER			
Fangstinntekter		10 690,15	14 262 789,64
Andre driftsinntekter	2	76 749 551,00	12 500,00
SUM DRIFTSINTEKTER		76 760 241,15	14 275 289,64
DRIFTSKOSTNADER			
Hyre- og mannskapskostnader	3	555 255,57	5 248 259,32
Avskrivning varige driftsmidler	2	1 158 379,00	4 696 532,00
Nedskrivning av varige driftsmidler	2	131 516,00	0,00
Smøreolje/bunkers		-23 300,00	2 072 406,24
Tekniske driftsutgifter/assuranse		404 492,72	4 162 093,93
Administrasjonskostnader/andre driftskostnader	1	446 412,68	1 950 020,96
SUM DRIFTSKOSTNADER		2 672 755,97	18 129 312,45
DRIFTSRESULTAT		74 087 485,18	-3 854 022,81
FINANSINTEKTER OG FINANSKOSTNADER			
Annen renteinntekt		1,45	4 352,00
Annen finansinntekt		0,00	288,08
Verdiendring av markedsbaserte finansielle omløpsmidler	4	46 016,00	0,00
Nedskrivning av finansielle anleggsmidler	4	7 304,00	9 044,00
Annen rentekostnad		1 110 546,54	3 891 672,90
Annen finanskostnad		0,00	6 213,00
RESULTAT AV FINANSPOSTER		-1 163 865,09	-3 902 289,82
ORDINÆRT RESULTAT FØR SKATTE KOSTNAD		72 923 620,09	-7 756 312,63
Skattekostnad på ordinært resultat	5	9 244 503,00	0,00
ORDINÆRT RESULTAT		63 679 117,09	-7 756 312,63
ÅRSRESULTAT		63 679 117,09	-7 756 312,63
OVERFØRINGER			
Overført annen egenkapital		4 987 138,42	0,00
Ekstraordinært utbytte		31 500 000,00	0,00
Overført til udekket tap		27 191 978,67	-7 756 312,63
SUM OVERFØRINGER		63 679 117,09	-7 756 312,63



Scandur Invest AS

Balanse

	Note	2021	2020
BALANSE			
EIENDELER			
ANLEGGSMIDLER			
IMMATERIELLE EIENDELER			
Verdi av rettigheter/kvoter	2	0,00	26 033 828,00
SUM IMMATERIELLE EIENDELER		0,00	26 033 828,00
VARIGE DRIFTSMIDLER			
Fartøyer	2	0,00	12 793 000,00
Driftsløsøre, inventar, verktøy o.l.	2	100 000,00	397 000,00
SUM VARIGE DRIFTSMIDLER		100 000,00	13 190 000,00
FINANSIELLE ANLEGGSMIDLER			
Investering i tilknyttet selskap	1,4	3 418 004,00	3 425 308,00
SUM FINANSIELLE ANLEGGSMIDLER		3 418 004,00	3 425 308,00
SUM ANLEGGSMIDLER		3 518 004,00	42 649 136,00
OMLØPSMIDLER			
FORDRINGER			
Kundefordringer	1	0,48	57 060,48
Andre fordringer	1,3,4	2 358 670,81	2 017 910,98
SUM FORDRINGER	6	2 358 671,29	2 074 971,46
INVESTERINGER			
Markedsbaserte aksjer	4	9 953 984,00	0,00
SUM INVESTERINGER		9 953 984,00	0,00
BANKINNSKUDD OG KONTANTER			
Bankinnskudd, kontanter o.l.	7	3 831 062,09	152 073,00
SUM BANKINNSKUDD OG KONTANTER		3 831 062,09	152 073,00
SUM OMLØPSMIDLER		16 143 717,38	2 227 044,46
SUM EIENDELER		19 661 721,38	44 876 180,46



Scandur Invest AS

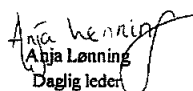
Balanse


	Note	2021	2020
EGENKAPITAL OG GJELD			
EGENKAPITAL			
INNSKUTT EGENKAPITAL			
Aksjekapital (11526 aksjer a kr.61)		703 086,00	703 086,00
SUM INNSKUTT EGENKAPITAL		703 086,00	703 086,00
OPPTJENT EGENKAPITAL			
Annen egenkapital		4 987 138,42	0,00
Udekket tap		0,00	-27 191 978,67
SUM OPPTJENT EGENKAPITAL		4 987 138,42	-27 191 978,67
SUM EGENKAPITAL	8	5 690 224,42	-26 488 892,67
GJELD			
AVSETNING FOR FORPLIKTELSER			
Utsatt skatt	5	9 244 503,00	0,00
SUM AVSETNING FORPLIKTELSER		9 244 503,00	0,00
ANNEN LANGSIKTIG GJELD			
Gjeld til kredittinstitusjoner		0,00	39 366 666,00
SUM ANNEN LANGSIKTIG GJELD		0,00	39 366 666,00
KORTSIKTIG GJELD			
Gjeld til kredittinstitusjoner		0,00	4 936 824,01
Leverandørgjeld		0,00	2 187 351,45
Skyldige offentlige avgifter		25 565,00	703 029,66
Annen kortsiktig gjeld		4 701 428,96	24 171 202,01
SUM KORTSIKTIG GJELD		4 726 993,96	31 998 407,13
SUM GJELD	6	13 971 496,96	71 365 073,13
SUM EGENKAPITAL OG GJELD		19 661 721,38	44 876 180,46

Bomlo, 30.06.2022
Styret for Scandur Invest AS

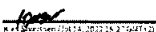

Arne Matre

Styrets leder

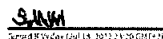

Anja Lønning
Daglig leder


Odd Arild Abrahamson

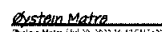
Styremedlem


Kjell Sivertsen

Styremedlem


Sigurd Karstensen Veday

Styremedlem


Øystein Matre

Styremedlem



Scandur Invest AS

NOTER TIL REGNSKAPET 2021

Note 1 Regnskapsprinsipper

Årsregnskapet er satt opp i samsvar med gjeldende regnskapslov. Det er utarbeidet etter norske regnskapsstandarder og god regnskapsskikk for små foretak. Det foreligger ingen endringer i regnskapsprinsipper og vurdering av regnskapsposter dette driftsår i forhold til tidligere år.

Fangstinntekter/andre driftsinntekter.

Fangstinntekter inntektsføres etter hvert som fangsten blir levert. Andre inntekter inntektsføres etter hvert som tjenestene blir utført.

Kostnadsperiodisering/sammenstilling.

Utgifter sammenstilles med og kostnadsføres samtidig med de inntekter utgiftene kan henføres til. Utgifter som ikke kan henføres direkte til inntekter, kostnadsføres når de påløper.

Klassifisering/ vurdering av balanseposter.

Omløpsmidler og kortsiktig gjeld omfatter poster som knytter seg til driftsaktiviteten eller som forfaller til betaling tilnærmet innen ett år etter balansedagen. Øvrige poster er klassifisert som anleggsmidler og omfatter poster bestemt til varig eie eller bruk/ skal tilbakebetales ut over ett år.

Omløpsmidler vurderes til laveste av anskaffelseskost og virkelig verdi. Kortsiktig gjeld balanseføres til nominelt beløp på etableringstidspunktet.

Anleggsmidler vurderes til anskaffelseskost men nedskrives til virkelig verdi når verdifall forventes å ikke være av forbigående art.

Anleggsmidler med begrenset økonomisk levetid avskrives planmessig.

Langsiktig gjeld balanseføres til nominelt beløp på etableringstidspunktet redusert med betalte avdrag iht. avdragsplan.

Fordringer

Kundefordringer er oppført i balansen til pålydende verdi etter fradrag for tapsavsetning kr. 16.793. Andre kortsiktige fordringer er oppført til pålydende verdi etter fradrag for tapsavsetning kr. 135.326. Endring i tapsavsetning utgjør kr. 16.024 og fremkommer som kostnad blant administrasjonskostnader/andre driftskostnader i resultatregnskapet.

Varige driftsmidler.

Varige driftsmidler balanseføres og avskrives lineært over driftsmidlets forventede økonomiske levetid dersom dette har levetid over 3 år og har en kostpris som overstiger kr 15.000. Direkte vedlikehold av driftsmidler kostnadsføres løpende under tekniske driftskostnader, mens påkostninger eller forbedringer tillegges driftsmidlets kostpris og avskrives i takt med driftsmidlet.

Skatter.

Skattekostnaden i resultatregnskapet skal omfatte årets betalbare skatter og endring i utsatt skatt/skattefordel. Utsatt skatt/skattefordel beregnes med 22% på grunnlag av de midlertidige forskjeller som eksisterer mellom regnskapsmessige og skattemessige verdier, samt skattemessig underskudd til fremføring ved utgangen av regnskapsåret.



Scandur Invest AS

Aksjer.

Aksjer klassifisert som anleggsmidler er vurdert til anskaffelseskost. Ved verdinedgang av varig karakter, gjennomføres nedskrivning. Mottatt utbytte og andre utdelinger inntektsføres som annen finansinntekt.

Note 2 Varige driftsmidler

Varige driftsmidler	Fartøy MS Salvøy
Anskaffelseskost 1.1.21	20.023.423
Tilgang kjøpte driftsm.	0
<u>Avgang til kostpris</u>	<u>-20.023.423</u>
Anskaffelseskost 31.12.21	0
Akk. avskrivning 31.12.21	0
Akk. nedskrivning 31.12.21	0
<u>Bokført verdi 31.12.21</u>	<u>0</u>
Årets avskrivning	534.000
<u>Årets nedskrivning</u>	<u>0</u>
Økonomisk levetid	10 år
Avskrivningsplan	lineær

**Scandur Invest AS**

Varige driftsmidler	Konsesjon Ikke tidsbegrenset	Konsesjon (strukturkvoter)	Biler	Utstyr	Sum
Anskaffelseskost 1.1.21	4.100.000	35.754.263	113.321	2.152.273	62.143.280
Tilgang kjøpte driftsm.	0	0	0	231.516	231.516
Avgang til kostpris	-4.100.000	-35.754.263	-113.321	-2.152.273	-62.143.280
Anskaffelseskost 31.12.21	0	0	0	231.516	231.516
Akk. avskrivning 31.12.21	0	0	0	0	0
Akk. nedskrivning 31.12.21	0	0	0	-131.516	-131.516
Bokført verdi 31.12.21	0	0	0	100.000	100.000
Årets avskrivning	0	523.379	0	101.000	1.158.379
Årets nedskrivning	0	0	0	131.516	131.516
Økonomisk levetid		11-22 år	3,5 år	3 år	
Avskrivningsplan	ia	lineær	lineær	lineær	

Salg av fartøy med utstyr og konsesjoner i 2021 har gitt en regnskapsmessig gevinst på kr. 76.749.551 bokført som andre driftsinntekter i resultatregnskapet.

Note 3 Lønnskostnader (hyre/lott), antall årsverk, godtgjørelser, lån til ansatte mv.**Lønnskostnader**

	2021	2020
Hyre/ lott	0	4.163.124
Lønn	470.262	524.444
Arbeidsgiveravgift	43.659	80.218
OTP/fiskepensjon	21.651	96.472
Andre ytelser	19.683	384.001
Sum hyre og mannskapskostnad	555.255	5.248.259

Antall årsverk: 1

Fordringer på mannskap utgjør kr. 84.923 hvorav kr. 84.923 er tapsavsatt. Fordringsbeløpet er ikke renteberegnet. Det er ikke avtalt nedbetalingsplan.

Det er ikke gitt lån/sikkerhetsstillelse til daglig leder, styrets leder eller andre nærstående parter.



Scandur Invest AS

Note 4 Aksjer

Selskapet har følgende anleggsaksjer:

Aksjer i tilknyttet selskap	Antall aksjer	Pålydende pr aksje	Kostpris	Bokført verdi 31/12-21
Bømmelfisk Invest AS	3347	15	3.887.028	3.418.004
Sum			3.887.028	3.418.004

Investering i tilknyttet selskap er regnskapsført etter kostmetoden.

Scandur Invest AS har stemmerettsandel og eierandel på 50% av aksjene i Bømmelfisk Invest AS. Datterselskapet har forretningsadresse i Karmøy kommune. Aksjeposten er nedskrevet med kr. 469.024 pr. 31/12-2021. Årets nedskrivning utgjør kr. 7.304 og fremkommer i resultatregnskapet på linje nedskrivning av finansielle anleggsmidler.

Bokført egenkapital 31/12-2021 i tilknyttet selskap var kr. 6.836.008 (for 2020 kr. 6.850.617) og årsresultatet for 2021 var kr. -14.609 (underskudd) (for 2020 kr. -19.112 i underskudd). Det foreligger ingen pantstillelse/sikkerhetsstillelse eller garantier til fordel for tilknyttet selskap pr. 31/12-2021.

Mellomv. med tilknyttet selskap	Kortsiktig fordring		Kortsiktig gjeld	
	2 021	2 020	2021	2020
Bømmelfisk Invest AS	1 275 000	1 275 000	0	0

Markedsbaserte kortsiktige aksjeinvesteringer er vurdert til laveste verdi av kostpris og markedsverdien 31/12-2021. Årets nedskrivning utgjør kr. 46.016 og fremkommer i resultatregnskapet på linje verdiendring av markedsbaserte finansielle omløpsmidler.

Note 5 Skatter

Årets skattegrunnlag fremkommer slik:

Årets skattegrunnlag:

Ordinært resultat før skattekostnad	kr 72.923.620
Permanente forskjeller	kr 53.320
Endring i midlertidige forskjeller	<u>kr -59.637.980</u>
Skattegrunnlag	kr 13.338.960
Underskudd til fremføring 1/1	<u>kr -34.648.975</u>
Underskudd til fremføring 31/12	<u>kr -21.310.015</u>

Årets skattekostnad fremkommer slik:

Betalbar skatt på årets resultat	kr 0
Endring i utsatt skatt	<u>kr 9.244.503</u>
Årets totale skattekostnad	<u>kr 9.244.503</u>

**Scandur Invest AS****Betalbar skatt i balansen fremkommer slik:**

Betalbar skatt kr 0

Sum betalbar skatt kr 0

Midlertidige forskjeller:

Midlertidige forskjeller knyttet til:	31.12.21	31.12.20	Endring
Anleggsmidler	-639.129	1.455.759	2.094.888
Gevinst og tapskonto	64.121.732	2.412.840	-61.708.892
Nedskrivning fordringer	-152.119	-136.095	16.024
Avsetning GRS	0	-40.000	-40.000
Midlertidige forskjeller	63.330.484	3.692.504	-59.637.980
Underskudd til fremføring	-21.310.015	-34.648.975	-13.338.960
Sum midlertidige forskjeller	42.020.469	-30.956.471	-72.976.940
Utsatt skattefordel 22%		-6.810.423	
Utsatt skatt 22%	9.244.503		16.054.926

Note 6 Fordringer og gjeld

Tekst	2021
Fordringer med forfall senere enn ett år	0
Langsiktig gjeld med forfall etter år 2026	0

Note 7 Bundne skattetreksmidler

Av innestående på bank konti utgjør kr. 11.800 bundne skattetreksmidler.

Note 8 Egenkapital

	Aksjekapital	Udekket tap	Annen egenkapital	Sum
Egenkapital pr. 01.01.2021	703.086	-27.191.979	0	-26.488.893
Årets resultat (etter avsetn. til utbytte).		27.191.979	4.987.138	32.179.117
Egenkapital pr. 31.12. 2021	703.086	0	4.987.138	5.690.224



VATNEM REVISJON AS

STATSAUTORISERTE REVISORER/ SIVILØKONOMER
Org.nr. 988 075 167

Til generalforsamlingen i Scandur Invest AS

Uavhengig revisors beretning

Konklusjon

Vi har revidert Scandur Invest AS' årsregnskap som viser et overskudd på kr 63 679 117. Årsregnskapet består av balanse per 31. desember 2021, resultatregnskap for regnskapsåret avsluttet per denne datoen og noter til årsregnskapet, herunder et sammendrag av viktige regnskapsprinsipper.

Etter vår mening

- oppfyller årsregnskapet gjeldende lovkrav, og
- gir årsregnskapet et rettviseende bilde av selskapets finansielle stilling per 31. desember 2021, og av dets resultater for regnskapsåret avsluttet per denne datoen i samsvar med regnskapslovens regler og god regnskapsskikk i Norge.

Grunnlag for konklusjonen

Vi har gjennomført revisjonen i samsvar med de internasjonale revisjonsstandardene International Standards on Auditing (ISA-ene). Våre oppgaver og plikter i henhold til disse standardene er beskrevet nedenfor under *Revisors oppgaver og plikter ved revisjonen av årsregnskapet*. Vi er uavhengige av selskapet slik det kreves i lov, forskrift og International Code of Ethics for Professional Accountants (inkludert internasjonale uavhengighetsstandarder) utstedt av the International Ethics Standards Board for Accountants (IESBA-reglene), og vi har overholdt våre øvrige etiske forpliktelser i samsvar med disse kravene. Innhentet revisjonsbevis er etter vår vurdering tilstrekkelig og hensiktsmessig som grunnlag for vår konklusjon.

Styret og daglig leders ansvar for årsregnskapet

Styret og daglig leder (ledelsen) er ansvarlig for å utarbeide årsregnskapet og for at det gir et rettviseende bilde i samsvar med regnskapslovens regler og god regnskapsskikk i Norge. Ledelsen er også ansvarlig for slik internkontroll som den finner nødvendig for å kunne utarbeide et årsregnskap som ikke inneholder vesentlig feilinformasjon, verken som følge av misligheter eller utilsiktede feil.

Ved utarbeidelsen av årsregnskapet må ledelsen ta standpunkt til selskapets evne til fortsatt drift og opplyse om forhold av betydning for fortsatt drift. Forutsetningen om fortsatt drift skal legges til grunn for årsregnskapet så lenge det ikke er sannsynlig at virksomheten vil bli avvirket.

Revisors oppgaver og plikter ved revisjonen av årsregnskapet

Vårt mål er å oppnå betryggende sikkerhet for at årsregnskapet som helhet ikke inneholder vesentlig feilinformasjon, verken som følge av misligheter eller utilsiktede feil, og å avgi en revisjonsberetning som inneholder vår konklusjon. Betryggende sikkerhet er en høy grad av sikkerhet, men ingen garanti for at en revisjon utført i samsvar med ISA-ene, alltid vil avdekke vesentlig feilinformasjon som eksisterer. Feilinformasjon kan oppstå som følge av misligheter eller utilsiktede feil. Feilinformasjon blir vurdert som vesentlig dersom den enkeltvis eller samlet med rimelighet kan forventes å påvirke økonomiske beslutninger som brukerne foretar basert på årsregnskapet.

For videre beskrivelse av revisors oppgaver og plikter vises det til:
<https://revisorforeningen.no/revisjonsberetninger>

Haugesund, 30. juni 2022

Vatnem Revisjon AS
// Statsautoriserte revisorer
// Org. nr. NO 988 075 167
Hein Vatnem
Statsautorisert revisor