



ÅRSREGNSKAPET FOR REGNSKAPSÅRET 2024 - GENERELL INFORMASJON

Enheten

Organisasjonsnummer: 981 444 000
Organisasjonsform: Aksjeselskap
Foretaksnavn: ARGUS AS
Forretningsadresse: Borgestadbakken 2
3712 SKIEN

Regnskapsår

Årsregnskapets periode: 01.01.2024 - 31.12.2024

Konsern

Morselskap i konsern: Nei

Regnskapsregler

Regler for små foretak benyttet: Ja
Benyttet ved utarbeidelsen av årsregnskapet til selskapet: Regnskapslovens alminnelige regler

Årsregnskapet fastsatt av kompetent organ

Bekreftet av representant for selskapet: Kappa Revisjon AS
Dato for fastsettelse av årsregnskapet: 10.04.2025

Grunnlag for avgivelse

År 2024: Årsregnskapet er elektronisk innlevert
År 2023: Tall er hentet fra elektronisk innlevert årsregnskap fra 2024

Det er ikke krav til at årsregnskapet m.v. som sendes til Regnskapsregisteret er undertegnet. Kontrollen på at dette er utført ligger hos revisor/enhetens øverste organ. Sikkerheten ivaretas ved at innsender har rolle/rettighet for innsending av årsregnskapet via Altinn, og ved at det bekreftes at årsregnskapet er fastsatt av kompetent organ.

Brønnøysundregistrene, 09.05.2025



Resultatregnskap

Beløp i: NOK	Note	2024	2023
RESULTATREGNSKAP			
Inntekter			
Salgsinntekt	1	13 892 130	12 429 896
Annen driftsinntekt			5 976
Sum inntekter		13 892 130	12 435 872
Kostnader			
Varekostnad	1	335 400	450 537
Lønnskostnader	2	7 938 488	6 796 797
Avskrivning på varige driftsmidler	3	929 279	1 041 524
Nedskrivning av varige driftsmidler og immaterielle eiendeler	3		
Annen driftskostnad		4 365 606	3 833 004
Sum kostnader		13 568 773	12 121 863
Driftsresultat		323 357	314 010
Finansinntekter og finanskostnader			
Annen renteinntekt		3 949	3 008
Annen finansinntekt		16 578	606
Sum finansinntekter		20 527	3 614
Annen rentekostnad		207 681	297 065
Annen finanskostnad		797	
Sum finanskostnader		208 478	297 065
Netto finans		-187 951	-293 451
Resultat før skattekostnad		135 406	20 559
Skattekostnad på resultat	4	56 719	22 335
Årsresultat		78 687	-1 776
Årsresultat etter minoritetsinteresser		78 687	-1 776
Totalresultat		78 687	-1 776



Resultatregnskap

Beløp i: NOK	Note	2024	2023
Overføringer og disponeringer			
Ordinært utbytte	5		
Avgitt konsernbidrag	5		
Udekket tap	5, 5		
Avsatt til/overført fra annen egenkapital	5	78 687	-1 776
Overført fra annen egenkapital	5		
Sum overføringer og disponeringer		78 687	-1 776



Balanse

Beløp i: NOK	Note	2024	2023
BALANSE - EIENDELER			
Anleggsmidler			
Immaterielle eiendeler			
Utvikling	1, 3	2 981 471	3 631 824
Utsatt skattefordel	4		
Sum immaterielle eiendeler		2 981 471	3 631 824
Varige driftsmidler			
Tomter, bygninger o.a. fast eiendom	3		
Maskiner og anlegg	3		
Driftsløsøre, transportmidler o.l.	1, 3	517 089	796 016
Sum varige driftsmidler		517 089	796 016
Finansielle anleggsmidler			
Andre langsiktige fordringer	6	33 360	50 983
Sum finansielle anleggsmidler		33 360	50 983
Sum anleggsmidler		3 531 921	4 478 823
Omløpsmidler			
Varer			
Sum varer	1, 6	171 613	220 082
Fordringer			
Kundefordringer	1, 6	1 159 086	1 265 841
Andre kortsiktige fordringer	1	309 133	196 687
Sum fordringer		1 468 219	1 462 529
Bankinnskudd, kontanter og lignende			
Bankinnskudd, kontanter o.l.		473 736	393 300
Sum bankinnskudd, kontanter og lignende		473 736	393 300
Sum omløpsmidler		2 113 568	2 075 910
SUM EIENDELER		5 645 489	6 554 733



Balanse

Beløp i: NOK	Note	2024	2023
BALANSE - EGENKAPITAL OG GJELD			
Egenkapital			
Innskutt egenkapital			
Aksjekapital	5, 7	150 000	150 000
Beholdning av egne aksjer	7		
Sum innskutt egenkapital		150 000	150 000
Opptjent egenkapital			
Annen egenkapital	5	2 141 707	2 063 021
Udekket tap	5		
Sum opptjent egenkapital		2 141 707	2 063 021
Sum egenkapital		2 291 707	2 213 021
Gjeld			
Langsiktig gjeld			
Utsatt skatt	1, 4		
Annen langsiktig gjeld			
Gjeld til kredittinstitusjoner	6	508 959	975 496
Sum annen langsiktig gjeld		508 959	975 496
Sum langsiktig gjeld		508 959	975 496
Kortsiktig gjeld			
Gjeld til kredittinstitusjoner	6	400 000	845 464
Leverandørgjeld		355 095	320 043
Betalbar skatt	4	56 719	67 937
Skyldige offentlige avgifter		1 251 426	1 285 060
Avsatt utbytte	5		
Annen kortsiktig gjeld		781 583	847 712
Sum kortsiktig gjeld		2 844 823	3 366 216
Sum gjeld		3 353 782	4 341 712
SUM EGENKAPITAL OG GJELD		5 645 489	6 554 733



Balanse

Beløp i: NOK	Note	2024	2023
POSTER UTENOM BALANSEN			
Garantistillelser	6		
Pantstillelser	6		



Brønnøysundregistrene

ÅRSREGNSKAP FOR REGNSKAPSÅRET 2024 - GENERELL INFORMASJON

Journalnummer: 2025 382444

Enheten

Organisasjonsnummer: 981 444 000
Organisasjonsform: Aksjeselskap
Foretaksnavn: ARGUS AS
Forretningsadresse: Borgestadbakken 2
3712 SKIEN

Regnskapsår

Årsregnskapets periode: 01.01.2024 - 31.12.2024

Konsern

Morselskap i konsern: Nei

Regnskapsregler

Regler for små foretak benyttet: Ja
Benyttet ved utarbeidelsen av
årsregnskapet til selskapet: Regnskapslovens alminnelige regler

Årsregnskapet fastsatt av kompetent organ

Bekreftet av representant for selskapet: Kappa Revisjon AS
Dato for fastsettelse av årsregnskapet: 10.04.2025

Revisjon

Årsregnskapet er utarbeidet av ekstern
autorisert regnskapsfører: Ja
Ekstern autorisert regnskapsfører har i
løpet av regnskapsåret bistått ved den
løpende regnskapsføringen eller utført
andre tjenester for selskapet enn å
utarbeide årsregnskapet: Ja

Grunnlag for avgivelse

År 2024: Årsregnskap er elektronisk innlevert.
År 2023: Tall er hentet fra elektronisk innlevert årsregnskap fra 2024.

Det er ikke krav til at årsregnskapet m.v. som sendes til Regnskapsregisteret er undertegnet. Kontrollen på at dette er utført ligger hos revisor/enhetens øverste organ. Sikkerheten ivaretas ved at innsender har rolle/rettighet for innsending av årsregnskapet via Altinn, og ved at det bekreftes at årsregnskapet er fastsatt av kompetent organ.

Brønnøysundregistrene, 08.05.2025



Organisasjonsnr: 981 444 000
ARGUS AS

RESULTATREGNSKAP

Beløp i: NOK	Note	2024	2023
RESULTATREGNSKAP			
Inntekter			
Salgsinntekt	1	13 892 130	12 429 896
Annen driftsinntekt			5 976
Sum inntekter		13 892 130	12 435 872
Kostnader			
Varekostnad	1	335 400	450 537
Lønnskostnader	2	7 938 488	6 796 797
Avskrivning på varige driftsmidler	3	929 279	1 041 524
Nedskrivning av varige driftsmidler og immaterielle eiendeler	3		
Annen driftskostnad		4 365 606	3 833 004
Sum kostnader		13 568 773	12 121 863
Driftsresultat		323 357	314 010
Finansinntekter og finanskostnader			
Annen renteinntekt		3 949	3 008
Annen finansinntekt		16 578	606
Sum finansinntekter		20 527	3 614
Annen rentekostnad		207 681	297 065
Annen finanskostnad		797	
Sum finanskostnader		208 478	297 065
Netto finans		-187 951	-293 451
Resultat før skattekostnad		135 406	20 559
Skattekostnad på resultat	4	56 719	22 335
Årsresultat		78 687	-1 776
Årsresultat etter minoritetsinteresser		78 687	-1 776
Totalresultat		78 687	-1 776
Overføringer og disponeringer			
Ordinært utbytte	5		
Avgitt konsernbidrag	5		
Udekket tap	5, 5		
Avsatt til/overført fra annen egenkapital	5	78 687	-1 776
Overført fra annen egenkapital	5		



Sum overføringer og
disponeringer

78 687

-1 776



Organisasjonsnr: 981 444 000
ARGUS AS

BALANSE

Beløp i: NOK	Note	2024	2023
BALANSE - EIENDELER			
Anleggsmidler			
Immaterielle eiendeler			
Utvikling	1, 3	2 981 471	3 631 824
Utsatt skattefordel	4		
Sum immaterielle eiendeler		2 981 471	3 631 824
Varige driftsmidler			
Tomter, bygninger o.a. fast eiendom	3		
Maskiner og anlegg	3		
Driftsløsøre, transportmidler o.l.	1, 3	517 089	796 016
Sum varige driftsmidler		517 089	796 016
Finansielle anleggsmidler			
Andre langsiktige fordringer	6	33 360	50 983
Sum finansielle anleggsmidler		33 360	50 983
Sum anleggsmidler		3 531 921	4 478 823
Omløpsmidler			
Varer			
Sum varer	1, 6	171 613	220 082
Fordringer			
Kundefordringer	1, 6	1 159 086	1 265 841
Andre kortsiktige fordringer	1	309 133	196 687
Sum fordringer		1 468 219	1 462 529
Bankinnskudd, kontanter og lignende			
Bankinnskudd, kontanter o. l.		473 736	393 300
Sum bankinnskudd, kontanter og lignende		473 736	393 300
Sum omløpsmidler		2 113 568	2 075 910
SUM EIENDELER		5 645 489	6 554 733

BALANSE - EGENKAPITAL OG GJELD

Egenkapital



Innskutt egenkapital			
Aksjekapital	5, 7	150 000	150 000
Beholdning av egne aksjer	7		
Sum innskutt egenkapital		150 000	150 000
Opptjent egenkapital			
Annen egenkapital	5	2 141 707	2 063 021
Udekket tap	5		
Sum opptjent egenkapital		2 141 707	2 063 021
Sum egenkapital		2 291 707	2 213 021
Gjeld			
Langsiktig gjeld			
Utsatt skatt	1, 4		
Annen langsiktig gjeld			
Gjeld til kredittinstitusjoner	6	508 959	975 496
Sum annen langsiktig gjeld		508 959	975 496
Sum langsiktig gjeld		508 959	975 496
Kortsiktig gjeld			
Gjeld til kredittinstitusjoner	6	400 000	845 464
Leverandørgjeld		355 095	320 043
Betalbar skatt	4	56 719	67 937
Skyldige offentlige avgifter		1 251 426	1 285 060
Avsatt utbytte	5		
Annen kortsiktig gjeld		781 583	847 712
Sum kortsiktig gjeld		2 844 823	3 366 216
Sum gjeld		3 353 782	4 341 712
SUM EGENKAPITAL OG GJELD		5 645 489	6 554 733
POSTER UTENOM BALANSEN			
Garantistillelser	6		
Pantstillelser	6		



Organisasjonsnr: 981 444 000
ARGUS AS

NOTEOPPLYSNINGER - SELSKAP - alle poster oppgitt i hele tall

Note
2

Antall årsverk i regnskapsåret
8.00

<u>Sum</u>	<u>Beløp</u>
<u>Balanseført verdi 31.12.</u>	<u>Varige driftsmidler Immaterielle eiend.</u>

Konsernregnskap

Morselskapet sitt navn

Forretningskontor for morselskapet

Begrunnelse for at datterselskap er utelatt fra konsolideringen

<u>Samlet beløp - tilknyttet selskap</u>	<u>Årets</u>	<u>Fjorårets</u>
--	--------------	------------------

<u>Samlet beløp - foretak i samme konsern</u>	<u>Årets</u>	<u>Fjorårets</u>
---	--------------	------------------

<u>Samlet beløp - foretak i samme konsern</u>	<u>Årets</u>	<u>Fjorårets</u>
---	--------------	------------------

<u>Samlet beløp - felles kontrollert virksomhet</u>	<u>Årets</u>	<u>Fjorårets</u>
---	--------------	------------------

<u>Pantstillelse</u>	<u>Beløp</u>
----------------------	--------------

<u>Beholdning av egne aksjer</u>	<u>Antall</u>	<u>Pålydende</u>	<u>Andel av aksjek.</u>
----------------------------------	---------------	------------------	-------------------------



Argus AS

Org.nr. 981 444 000

Årsrapport 2024

- * Resultatregnskap
- * Balanse
- * Noter til regnskapet
- * Revisors beretning



Argus AS

Resultatregnskap




Driftsinntekter og driftskostnader	Note	2024	2023
Salgsinntekt	1	13 892 130	12 429 896
Annen driftsinntekt		0	5 976
Sum driftsinntekter		13 892 130	12 435 872
Varekostnad	1	335 400	450 537
Lønnskostnader	2	7 938 488	6 796 797
Avskrivning på varige driftsmidler	3	929 279	1 041 524
Annen driftskostnad		4 365 606	3 833 004
Sum driftskostnader		13 568 773	12 121 863
Driftsresultat		323 357	314 010
Annen renteinntekt		3 949	3 008
Annen finansinntekt		16 578	606
Annen rentekostnad		207 681	297 065
Annen finanskostnad		797	0
Resultat av finansposter		-187 951	-293 451
Resultat før skattekostnad		135 406	20 559
Skattekostnad på resultat	4	56 719	22 335
Årsresultat		78 687	-1 776
Overføringer			
Avsatt til/overført fra annen egenkapital	5	78 687	-1 776
Sum overføringer		78 687	-1 776



Argus AS

Balanse pr. 31. desember

Eiendeler	Note	2024	2023
Anleggsmidler			
Utvikling	1, 3	2 981 471	3 631 824
Driftsløsøre, transportmidler o.l.	1, 3	517 089	796 016
Andre langsiktige fordringer	6	33 360	50 983
Sum anleggsmidler		3 531 921	4 478 823
Omløpsmidler			
Varebeholdning	1, 6	171 613	220 082
Kundefordringer	1, 6	1 159 086	1 265 841
Andre kortsiktige fordringer	1	309 133	196 687
Sum fordringer		1 468 219	1 462 529
Bankinnskudd, kontanter o.l.		473 736	393 300
Sum omløpsmidler		2 113 568	2 075 910
Sum eiendeler		5 645 489	6 554 733
Egenkapital og gjeld			
Egenkapital			
Aksjekapital	5, 7	150 000	150 000
Annen egenkapital	5	2 141 707	2 063 021
Sum egenkapital		2 291 707	2 213 021
Gjeld			
Gjeld til kredittinstitusjoner	6	508 959	975 496
Sum annen langsiktig gjeld		508 959	975 496
Kortsiktig gjeld			
Gjeld til kredittinstitusjoner	6	400 000	845 464
Leverandørgjeld		355 095	320 043
Betalbar skatt	4	56 719	67 937
Skyldige offentlige avgifter		1 251 426	1 285 060
Annen kortsiktig gjeld		781 583	847 712
Sum kortsiktig gjeld		2 844 823	3 366 216
Sum gjeld		3 353 782	4 341 712
Sum egenkapital og gjeld		5 645 489	6 554 733

Skien, 10.04.2025
Styret i Argus AS
Arild Gustavsen
styreleder/daglig leder
Guri Haugerud Willums
styremedlem
Sverre Johan Johansen
styremedlem



Argus AS

Noter til årsregnskapet for 2024

Note 1 Regnskapsprinsipper

Årsregnskapet består av resultatregnskap, balanse og noteopplysninger og er avlagt i samsvar med aksjelov, regnskapslov og norske regnskapsstandarder. Det er utarbeidet etter god regnskapsskikk for små foretak.

Driftsinntekter og driftskostnader

Inntektsføring skjer etter opptjeningsprinsippet som normalt vil være leveringstidspunktet for varer og tjenester. Kostnader medtas etter sammenstillingsprinsippet, dvs. at kostnader medtas i samme periode som tilhørende inntekter inntektsføres.

Lisensinntekter som gjelder kundenes rett til å benytte en viss teknologi i en spesifisert tidsperiode er inntektsført i salgsåret.

Hovedregel for vurdering og klassifisering av eiendeler og gjeld

Eiendeler bestemt til varig eie eller bruk er klassifisert som anleggsmidler. Andre eiendeler er klassifisert som omløpsmidler. Fordringer som skal tilbakebetales innen et år er uansett klassifisert som omløpsmidler. Ved klassifisering av kortsiktig og langsiktig gjeld er analoge kriterier lagt til grunn. Anleggsmidler vurderes til anskaffelseskost, men nedskrives til virkelig verdi når verdifallet forventes ikke å være forbigående.

Anleggsmidler med begrenset økonomisk levetid avskrives planmessig. Langsiktig gjeld balanseføres til nominelt mottatt beløp på etableringstidspunktet. Omløpsmidler vurderes til laveste av anskaffelseskost og virkelig verdi. Kortsiktig gjeld balanseføres til nominelt mottatt beløp på etableringstidspunktet.

Varebeholdninger

Lager av innkjøpte varer er verdsatt til laveste av anskaffelseskost og virkelig verdi. Anskaffelseskost vurderes etter FIFO-prinsippet. Egentilvirkede ferdigvarer og varer under tilvirkning er vurdert til full tilvirkningskost.

Varige driftsmidler og utvikling

Varige driftsmidler balanseføres og avskrives over driftsmidlets forventede levetid. Direkte vedlikehold av driftsmidler kostnadsføres løpende under driftskostnader, mens påkostninger eller forbedringer tillegges driftsmidlets kostpris og avskrives i takt med driftsmidlet.

Fordringer

Kundefordringer og andre fordringer oppføres til pålydende etter fradrag for avsetning til forventet tap. Avregning for påregnelig tap gjøres etter en individuell vurdering av de enkelte fordringene.

Skatt

Skattekostnaden i resultatregnskapet omfatter både periodens betalbare skatt og endring i utsatt skatt. Utsatt skatt er beregnet med 22% på grunnlag av midlertidige forskjeller mellom regnskapsmessige og skattemessige verdier, samt ligningsmessig underskudd til fremføring ved utgangen av regnskapsåret. Midlertidige forskjeller som reverserer eller kan reversere i samme periode er utlignet og nettoført.

Pensjonsforpliktelser

Pensjonspremien føres som pensjonskostnad sammen med lønnskostnader. Forskuddsbetalt premie i form av innbetaling på premiefond blir ikke ført opp i balansen. Årets betalte premie er bokført i resultatregnskapet.

Endring av regnskapsprinsipp

Det er i regnskapsåret ikke foretatt endringer i anvendte regnskapsprinsipper.



Argus AS

Noter til årsregnskapet for 2024

Note 2 Lønnskostnader, antall ansatte, godtgjørelser, lån til ansatte m.m.

Lønnskostnader	2024	2023
Lønninger	6 412 000	6 003 758
Arbeidsgiveravgift	1 033 138	1 017 778
Pensjonskostnader	254 434	275 919
Andre ytelser	238 917	165 541
Aktiverte lønnskostnader	0	-666 200
Sum	7 938 488	6 796 797

Gjennomsnittlig antall årsverk: 8

Note 3 Varige driftsmidler og utvikling

	Utvikling	Driftsløsøre, transportmidler o.l.	Totalt
Anskaffelseskost 01.01.2024	13 031 804	1 523 301	14 555 105
Anskaffelseskost 31.12.2024	13 031 804	1 523 301	14 555 105
Akkumulerte avskrivninger 31.12	10 050 333	1 006 211	11 056 544
Bokført verdi 31.12.2024	2 981 471	517 090	3 498 561
Årets avskrivninger	650 353	278 927	929 279
Økonomisk levetid	6-10 år	5 år	
Avskrivningsplan	Lineær	Lineær	

Note 4 Skatt

Årets skattekostnad	2024	2023
Resultatført skatt på ordinært resultat:		
Betalbar skatt	56 719	67 937
Endring i utsatt skattefordel	0	-45 602
Skattekostnad ordinært resultat	56 719	22 335
Skattepliktig inntekt:		
Resultat før skatt	135 406	20 559
Permanente forskjeller	31 627	7 941
Endring i midlertidige forskjeller	90 780	280 306
Skattepliktig inntekt	257 813	308 806
Betalbar skatt i balansen:		
Betalbar skatt på årets resultat	56 719	67 937
Sum betalbar skatt i balansen	56 719	67 937



Argus AS

Noter til årsregnskapet for 2024

Skatteeffekten av midlertidige forskjeller som har gitt opphav til utsatt skatt og utsatte skattefordeler, spesifisert på typer av midlertidige forskjeller

	2024	2023	Endring
Varige driftsmidler	-13 205	72 876	86 081
Varebeholdning	-65 600	-60 900	4 699
Fordringer	-85 000	-85 000	0
Sum	-163 805	-73 024	90 780
Inngår ikke i beregningen av utsatt skatt	163 805	73 024	-90 780
Utsatt skattefordel (22 %)	-36 037	-16 065	19 972

I henhold til God regnskapsskikk for små foretak balanseføres ikke utsatt skattefordel.

Note 5 Egenkapital

	Aksjekapital	Annen egenkapital	Sum egenkapital
Pr. 01.01.2024	150 000	2 063 021	2 213 021
Årets resultat	0	78 687	78 687
Pr 31.12.2024	150 000	2 141 708	2 291 708

Note 6 Pantstillelser og garantier

	31.12.2024	31.12.2023
Pantsikret gjeld, pantstillelser og garantier		
Langsiktig gjeld til kredittinstitusjoner	508 959	975 496
Kortsiktig gjeld til kredittinstitusjoner	400 000	845 464
Sum	908 959	1 820 960

Regnskapsført verdi av pantsikrede eiendeler

Utvikling	2 981 471	3 631 824
Driftsløsøre, transportmidler o.l.	517 089	796 016
Varelager	171 613	220 082
Kundefordringer	1 159 086	1 265 841
Andre fordringer	74 506	56 494
Sum	4 903 766	5 970 257

Eiendelene er i tillegg stillet som sikkerhet for selskapets kassekreditt med limit kr 1 200 000. Trekk på kassekreditt pr 31.12.2024 er kr 0.



Argus AS

Noter til årsregnskapet for 2024

Note 7 Aksjonærer

Aksjekapitalen i Argus AS pr. 31.12 består av:

	Antall	Pålydende	Bokført
Ordinære aksjer	1 500	100,0	150 000
Sum	1 500		150 000

Eierstruktur

De største aksjonærene i % pr. 31.12 var:

	Ordinære	Eierandel	Stemmeandel
Sverre Johan Johansen	510	34,0	34,0
Arild Gustavsen	495	33,0	33,0
Guri Haugerud Willums	495	33,0	33,0
Totalt antall aksjer	1 500	100,0	100,0



Kappa Revisjon AS

Tlf.: 99 30 70 70

post@kapparevisjon.no

UAVHENGIG REVISORS BERETNING

Til generalforsamlingen i Argus AS

Uttalelse om revisjonen av årsregnskapet

Konklusjon

Vi har revidert Argus AS' årsregnskap som viser et overskudd på kr 78.687. Årsregnskapet består av balanse per 31. desember 2024 og resultatregnskap for regnskapsåret avsluttet per denne datoen og noter til årsregnskapet, herunder et sammendrag av viktige regnskapsprinsipper.

Etter vår mening:

- Oppfyller årsregnskapet gjeldende lovkrav, og
- gir årsregnskapet et rettviseende bilde av selskapets finansielle stilling per 31. desember 2024, og av dets resultater og kontantstrømmer for regnskapsåret avsluttet per denne datoen i samsvar med regnskapslovens regler og god regnskapsskikk i Norge.

Grunnlag for konklusjonen

Vi har gjennomført revisjonen i samsvar med de internasjonale revisjonsstandardene International Standards on Auditing (ISA-ene). Våre oppgaver og plikter i henhold til disse standardene er beskrevet nedenfor under Revisors oppgaver og plikter ved revisjonen av årsregnskapet. Vi er uavhengige av selskapet slik det kreves i lov, forskrift og International Code of Ethics for Professional Accountants (inkludert internasjonale uavhengighetsstandarder) utstedt av the International Ethics Standards Board for Accountants (IESBA-reglene), og vi har overholdt våre øvrige etiske forpliktelser i samsvar med disse kravene. Innhentet revisjonsbevis er etter vår vurdering tilstrekkelig og hensiktsmessig som grunnlag for vår konklusjon.

Ledelsens ansvar for årsregnskapet

Ledelsen er ansvarlig for å utarbeide årsregnskapet og for at det gir et rettviseende bilde i samsvar med regnskapslovens regler og god regnskapsskikk i Norge. Ledelsen er også ansvarlig for slik intern kontroll som den finner nødvendig for å kunne utarbeide et årsregnskap som ikke inneholder vesentlig feilinformasjon, verken som følge av misligheter eller utilsiktede feil.

Ved utarbeidelsen av årsregnskapet må ledelsen ta standpunkt til selskapets evne til fortsatt drift og opplyse om forhold av betydning for fortsatt drift. Forutsetningen om fortsatt drift skal legges til grunn for årsregnskapet så lenge det ikke er sannsynlig at virksomheten vil bli avviklet.

Revisors oppgaver og plikter ved revisjonen av årsregnskapet

Vårt mål er å oppnå betryggende sikkerhet for at årsregnskapet som helhet ikke inneholder vesentlig feilinformasjon, verken som følge av misligheter eller utilsiktede feil, og å avgi en revisjonsberetning som inneholder vår konklusjon. Betryggende sikkerhet er en høy grad av sikkerhet, men ingen garanti for at en revisjon utført i samsvar med ISA-ene, alltid vil avdekke vesentlig feilinformasjon som eksisterer. Feilinformasjon kan oppstå som følge av misligheter eller utilsiktede feil.

Kappa Revisjon AS, Leif Weldingsvei 18, 3208 Sandefjord.
Org.nr. NO 986 960 716 MVA Foretaksregisteret
Medlemmer av Den norske Revisorforening



Kappa Revisjon AS

Revisors beretning Argus AS

Feilinformasjon blir vurdert som vesentlig dersom den enkeltvis eller samlet med rimelighet kan forventes å påvirke økonomiske beslutninger som brukerne foretar basert på årsregnskapet.

For videre beskrivelse av revisors oppgaver og plikter vises det til <https://revisorforeningen.no/revisjonsberetninger>

Sandefjord, 10. april 2025
Kappa Revisjon AS

Tiri Rebård
Statsautorisert revisor