



ÅRSREGNSKAPET FOR REGNSKAPSÅRET 2023 - GENERELL INFORMASJON

Enheten

Organisasjonsnummer: 989 068 164
Organisasjonsform: Aksjeselskap
Foretaksnavn: KROKAN HOLDING AS
Forretningsadresse: Grillstadfjæra 18
7053 RANHEIM

Regnskapsår

Årsregnskapets periode: 01.01.2023 - 31.12.2023

Konsern

Morselskap i konsern: Nei

Regnskapsregler

Regler for små foretak benyttet: Ja
Benyttet ved utarbeidelsen av årsregnskapet til selskapet: Regnskapslovens alminnelige regler

Årsregnskapet fastsatt av kompetent organ

Bekreftet av representant for selskapet: Hans Einar Krokan
Dato for fastsettelse av årsregnskapet: 01.03.2024

Grunnlag for avgivelse

År 2023: Årsregnskapet er elektronisk innlevert
År 2022: Tall er hentet fra elektronisk innlevert årsregnskap fra 2023

Det er ikke krav til at årsregnskapet m.v. som sendes til Regnskapsregisteret er undertegnet. Kontrollen på at dette er utført ligger hos revisor/enhetens øverste organ. Sikkerheten ivaretas ved at innsender har rolle/rettighet for innsending av årsregnskapet via Altinn, og ved at det bekreftes at årsregnskapet er fastsatt av kompetent organ.

Brønnøysundregistrene, 27.03.2025



Resultatregnskap

Beløp i: NOK	Note	2023	2022
RESULTATREGNSKAP			
Inntekter			
Sum inntekter		0	0
Kostnader			
Annen driftskostnad	1	26 338	24 477
Sum kostnader		26 338	24 477
Driftsresultat		-26 338	-24 477
Finansinntekter og finanskostnader			
Annen renteinntekt		1 883	501
Annen finansinntekt		58 727	292 398
Verdiøkning av finansielle instrumenter vurdert til virkelig verdi	2	1 044 676	0
Sum finansinntekter		1 105 286	292 899
Verdireduksjon av finansielle instrumenter vurdert til virkelig verdi	2	0	345 730
Sum finanskostnader		0	-345 730
Netto finans		1 105 286	-52 831
Resultat før skattekostnad		1 078 947	-77 308
Skattekostnad	3	0	0
Årsresultat		1 078 947	-77 308
Overføringer og disponeringer			
Ordinært utbytte	4	400 000	250 000
Annen egenkapital	4	678 947	-327 308
Sum overføringer og disponeringer		1 078 947	-77 308



Balanse

Beløp i: NOK	Note	2023	2022
BALANSE - EIENDELER			
Anleggsmidler			
Immaterielle eiendeler			
Sum immaterielle eiendeler		0	0
Varige driftsmidler			
Sum varige driftsmidler		0	0
Finansielle anleggsmidler			
Sum finansielle anleggsmidler		0	0
Sum anleggsmidler		0	0
Omløpsmidler			
Varer			
Sum varer		0	0
Fordringer			
Sum fordringer		0	0
Investeringer			
Markedsbaserte aksjer	2	8 593 605	7 825 202
Sum investeringer		8 593 605	7 825 202
Bankinnskudd, kontanter og lignende			
Bankinnskudd, kontanter og lignende		100 714	40 874
Sum bankinnskudd, kontanter og lignende		100 714	40 874
Sum omløpsmidler		8 694 319	7 866 076
SUM EIENDELER		8 694 319	7 866 076

BALANSE - EGENKAPITAL OG GJELD

Egenkapital



Balanse

Beløp i: NOK	Note	2023	2022
Innskutt egenkapital			
Aksjekapital	4	100 000	100 000
Sum innskutt egenkapital		100 000	100 000
Opptjent egenkapital			
Annen egenkapital	4	8 180 160	7 501 213
Sum opptjent egenkapital		8 180 160	7 501 213
Sum egenkapital		8 280 160	7 601 213
Gjeld			
Langsiktig gjeld			
Sum avsetninger for forpliktelser		0	0
Annen langsiktig gjeld			
Øvrig langsiktig gjeld		14 159	14 117
Sum annen langsiktig gjeld		14 159	14 117
Sum langsiktig gjeld		14 159	14 117
Kortsiktig gjeld			
Leverandørgjeld		0	747
Utbytte	4	400 000	250 000
Sum kortsiktig gjeld		400 000	250 747
Sum gjeld		414 159	264 864
SUM EGENKAPITAL OG GJELD		8 694 319	7 866 076



Brønnøysundregistrene

ÅRSREGNSKAP FOR REGNSKAPSÅRET 2023 - GENERELL INFORMASJON

Journalnummer: 2024 319539

Enheten

Organisasjonsnummer: 989 068 164
Organisasjonsform: Aksjeselskap
Foretaksnavn: KROKAN HOLDING AS
Forretningsadresse: Grillstadfjæra 18
7053 RANHEIM

Regnskapsår

Årsregnskapets periode: 01.01.2023 - 31.12.2023

Konsern

Morselskap i konsern: Nei

Regnskapsregler

Regler for små foretak benyttet: Ja
Benyttet ved utarbeidelsen av årsregnskapet til selskapet: Regnskapslovens alminnelige regler

Årsregnskapet fastsatt av kompetent organ

Bekreftet av representant for selskapet: Hans Einar Krokan
Dato for fastsettelse av årsregnskapet: 01.03.2024

Revisjon

Selskapet har besluttet at årsregnskapet ikke skal revideres: Ja
Årsregnskapet er utarbeidet av ekstern autorisert regnskapsfører: Ja
Ekstern autorisert regnskapsfører har i løpet av regnskapsåret bistått ved den løpende regnskapsføringen eller utført andre tjenester for selskapet enn å utarbeide årsregnskapet: Ja

Grunnlag for avgivelse

År 2023: Årsregnskap er elektronisk innlevert.
År 2022: Tall er hentet fra elektronisk innlevert årsregnskap fra 2023.

Det er ikke krav til at årsregnskapet m.v. som sendes til Regnskapsregisteret er undertegnet. Kontrollen på at dette er utført ligger hos revisor/enhetens øverste organ. Sikkerheten ivaretas ved at innsender har rolle/rettighet for innsending av årsregnskapet via Altinn, og ved at det bekreftes at årsregnskapet er fastsatt av kompetent organ.

Brønnøysundregistrene, 06.03.2024

Brønnøysundregistrene
Postadresse: Postboks 900, 8910 Brønnøysund
Telefon: 75 00 75 00
E-post: firmapost@brreg.no Internett: www.brreg.no
Organisasjonsnummer: 974 760 673



Organisasjonsnr: 989 068 164
KROKAN HOLDING AS

RESULTATREGNSKAP

Beløp i: NOK	Note	2023	2022
RESULTATREGNSKAP			
Inntekter			
Sum inntekter		0	0
Kostnader			
Annen driftskostnad	1	26 338	24 477
Sum kostnader		26 338	24 477
Driftsresultat		-26 338	-24 477
Finansinntekter og finanskostnader			
Annen renteinntekt		1 883	501
Annen finansinntekt		58 727	292 398
Verdiøkning av finansielle instrumenter vurdert til virkelig verdi	2	1 044 676	0
Sum finansinntekter		1 105 286	292 899
Verdireduksjon av finansielle instrumenter vurdert til virkelig verdi	2	0	345 730
Sum finanskostnader		0	-345 730
Netto finans		1 105 286	-52 831
Resultat før skattekostnad		1 078 947	-77 308
Skattekostnad	3	0	0
Årsresultat		1 078 947	-77 308
Overføringer og disponeringer			
Ordinært utbytte	4	400 000	250 000
Annen egenkapital	4	678 947	-327 308
Sum overføringer og disponeringer		1 078 947	-77 308



Organisasjonsnr: 989 068 164
KROKAN HOLDING AS

BALANSE

Beløp i: NOK	Note	2023	2022
BALANSE - EIENDELER			
Anleggsmidler			
Immaterielle eiendeler			
Sum immaterielle eiendeler		0	0
Varige driftsmidler			
Sum varige driftsmidler		0	0
Finansielle anleggsmidler			
Sum finansielle anleggsmidler		0	0
Sum anleggsmidler		0	0
Omløpsmidler			
Varer			
Sum varer		0	0
Fordringer			
Sum fordringer		0	0
Investeringer			
Markedsbaserte aksjer	2	8 593 605	7 825 202
Sum investeringer		8 593 605	7 825 202
Bankinnskudd, kontanter og lignende			
Bankinnskudd, kontanter og lignende		100 714	40 874
Sum bankinnskudd, kontanter og lignende		100 714	40 874
Sum omløpsmidler		8 694 319	7 866 076
SUM EIENDELER		8 694 319	7 866 076
BALANSE - EGENKAPITAL OG GJELD			
Egenkapital			
Innskutt egenkapital			
Aksjekapital	4	100 000	100 000
Sum innskutt egenkapital		100 000	100 000
Opptjent egenkapital			
Annen egenkapital	4	8 180 160	7 501 213
Sum opptjent egenkapital		8 180 160	7 501 213



Sum egenkapital	8 280 160	7 601 213
Gjeld		
Langsiktig gjeld		
Sum avsetninger for forpliktelseser	0	0
Annen langsiktig gjeld		
Øvrig langsiktig gjeld	14 159	14 117
Sum annen langsiktig gjeld	14 159	14 117
Sum langsiktig gjeld	14 159	14 117
Kortsiktig gjeld		
Leverandørgjeld	0	747
Utbytte	4 400 000	250 000
Sum kortsiktig gjeld	400 000	250 747
Sum gjeld	414 159	264 864
SUM EGENKAPITAL OG GJELD	8 694 319	7 866 076



Organisasjonsnr: 989 068 164
KROKAN HOLDING AS

NOTEOPPLYSNINGER - SELSKAP - alle poster oppgitt i hele tall

Note

Regnskapsprinsipper

Årsregnskapet er satt opp i samsvar med regnskapsloven og god regnskapsskikk for små foretak. Salgsinntekter Inntektsføring ved salg av varer skjer på leveringstidspunktet. Tjenester inntektsføres etter hvert som de leveres. Klassifisering og vurdering av balanseposter Anleggsmidler er eiendeler bestemt til varig eie eller bruk. Eiendeler som er knyttet til varekretsløpet er klassifisert som omløpsmidler. Fordringer klassifiseres som omløpsmidler hvis de forfaller til betaling innen ett år etter transaksjonsdagen. Tilsvarende klassifiseres gjeld som kortsiktig hvis gjelden forfaller til betaling innen ett år. Langsiktig gjeld er gjeld som forfaller senere enn ett år etter transaksjonsdagen. Første års avdrag på langsiktige fordringer og langsiktig gjeld klassifiseres likevel ikke som omløpsmiddel og kortsiktig gjeld. Omløpsmidler vurderes til laveste av anskaffelseskost og virkelig verdi. Kortsiktig gjeld balanseføres til nominelt beløp på etableringstidspunktet. Anleggsmidler vurderes til anskaffelseskost. Varige anleggsmidler avskrives etter en fornuftig avskrivningsplan. Anleggsmidlene nedskrives til virkelig verdi ved verdifall som ikke forventes å være forbigående. Langsiktig gjeld med unntak av andre avsetninger balanseføres til nominelt beløp på etableringstidspunktet. Fordringer Kundefordringer og andre fordringer er oppført i balansen til pålydende etter fradrag for avsetning til forventet tap. Avsetning til tap gjøres på grunnlag av individuelle vurderinger av de enkelte fordringene. I tillegg gjøres det for øvrige kundefordringer en uspesifisert avsetning for å dekke antatt tap. Varebeholdninger Lager av innkjøpte varer er verdsatt til laveste av anskaffelseskost etter FIFO-prinsippet og virkelig verdi. Egentilvirkede ferdigvarer og varer under tilvirkning er vurdert til variabel tilvirkningskost. For råvarer er gjenanskaffelseskost vurdert som tilnærming til virkelig verdi. Det foretas nedskrivning for påregnelig ukurans. Varige driftsmidler Varige driftsmidler balanseføres og avskrives over driftsmidlenes levetid dersom de har antatt levetid over 3 år og har en kostpris som overstiger kr 15.000. Direkte vedlikehold av driftsmidler kostnadsføres løpende under driftskostnader, mens påkostninger eller forbedringer tillegges driftsmidlets kostpris og avskrives i takt med driftsmidlet. Skatt Skattekostnaden i resultatregnskapet omfatter både periodens betalbare skatt og endring i utsatt skatt. Utsatt skatt er beregnet med 22% på grunnlag av de midlertidige forskjeller som eksisterer mellom regnskapsmessige og skattemessige verdier, samt formuesmessig underskudd til fremføring ved utgangen av regnskapsåret. Skatteøkende og skattereduserende midlertidige forskjeller som reverserer eller kan reversere i samme periode er fastsatt og skattevirkningen er beregnet på nettogrunnlaget.

Note

1

Antall årsverk i regnskapsåret

0.00

Sum

Beløp



Balanseført verdi 31.12. Varige driftsmidler Immaterielle eiend.

Konsernregnskap

Morselskapet sitt navn

Forretningskontor for morselskapet

Begrunnelse for at datterselskap er utelatt fra konsolideringen

Samlet beløp - tilknyttet selskap Årets Fjorårets

Samlet beløp - foretak i samme konsern Årets Fjorårets

Samlet beløp - foretak i samme konsern Årets Fjorårets

Samlet beløp - felles kontrollert virksomhet Årets Fjorårets

Pantstillelse Beløp

Note

2

Virkelig verdi og resultatført verdiendr. i perioden, finansielle instrumenter

<u>Eiendel</u>	<u>Virk. verdi</u>	<u>Verdiendring</u>
Aksjer/fond	8593604.00	1044676.00

<u>Sum</u>	<u>Virk. Verdi</u>	<u>Verdiendring</u>
	8593604.00	1044676.00

Mer om finansielle instrumenter

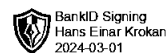
Porteføljen av verdipapirer er vurdert samlet og oppført til markedsverdi.

Beskrivelse av finansielle derivater

<u>Beholdning av egne aksjer</u>	<u>Antall</u>	<u>Pålydende</u>	<u>Andel av aksjek.</u>
----------------------------------	---------------	------------------	-------------------------

Note

Noteopplysninger ut over minimumskravene for små foretak



Årsoppgjør for

KROKAN HOLDING AS

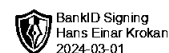
989068164

01.01.2023 - 31.12.2023

Innhold	Side
Resultatregnskap	2
Eiendeler	3
Egenkapital og gjeld	4
Noter	5



KROKAN HOLDING AS
989 068 164

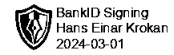


Resultatregnskap

	Note	2023	2022
Driftskostnader			
Annen driftskostnad	1	-26 338	-24 477
Sum driftskostnader		-26 338	-24 477
Driftsresultat		-26 338	-24 477
Finansinntekter			
Annen renteinntekt		1 883	501
Annen finansinntekt		58 727	292 398
Verdiøkning av finansielle instrumenter vurdert til virkelig verdi	2	1 044 676	0
Sum finansinntekter		1 105 286	292 899
Finanskostnader			
Verdireduksjon av finansielle instrumenter vurdert til virkelig verdi	2	0	-345 730
Sum finanskostnader		0	-345 730
Netto finans		1 105 286	-52 831
Resultat før skattekostnad		1 078 947	-77 308
Årsresultat		1 078 947	-77 308
Overføringer			
Ordinært utbytte	4	400 000	250 000
Annen egenkapital	4	678 947	-327 308
Sum overføringer		1 078 947	-77 308



KROKAN HOLDING AS
989 068 164

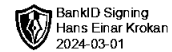


Balanse

	Note	31.12.2023	31.12.2022
EIENDELER			
Omløpsmidler			
Investeringer			
Markedsbaserte aksjer	2	8 593 605	7 825 202
Sum investeringer		8 593 605	7 825 202
Bankinnskudd, kontanter og lignende			
Bankinnskudd, kontanter og lignende		100 714	40 874
Sum bankinnskudd, kontanter og lignende		100 714	40 874
Sum omløpsmidler		8 694 319	7 866 076
SUM EIENDELER		8 694 319	7 866 076



KROKAN HOLDING AS
989 068 164



Balanse

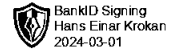
	Note	31.12.2023	31.12.2022
EGENKAPITAL OG GJELD			
Egenkapital			
Innskutt egenkapital			
Aksjekapital	4	100 000	100 000
Sum innskutt egenkapital		100 000	100 000
Opptjent egenkapital			
Annen egenkapital	4	8 180 160	7 501 213
Sum opptjent egenkapital		8 180 160	7 501 213
Sum egenkapital		8 280 160	7 601 213
Gjeld			
Annen langsiktig gjeld			
Øvrig langsiktig gjeld		14 159	14 117
Sum annen langsiktig gjeld		14 159	14 117
Kortsiktig gjeld			
Leverandørgjeld		0	747
Utbytte	4	400 000	250 000
Sum kortsiktig gjeld		400 000	250 747
Sum gjeld		414 159	264 864
SUM EGENKAPITAL OG GJELD		8 694 319	7 866 076

Trondheim, 01.03.2024

Hans Einar Krokan
styrets leder / daglig leder



KROKAN HOLDING AS
989068164



Noter

Regnskapsprinsipper

Regnskapsprinsipper:

Årsregnskapet er satt opp i samsvar med regnskapsloven og god regnskapsskikk for små foretak.

Omløpsmidler og kortsiktig gjeld

Omløpsmidler og kortsiktig gjeld omfatter normalt poster som forfaller til betaling innen ett år etter siste dag i regnskapsåret, samt poster som knytter seg til varekretsløpet. Omløpsmidler vurderes til laveste verdi av anskaffelseskost og antatt virkelig verdi (Laveste verdis prinsipp).

Anleggsmidler og langsiktig gjeld

Anleggsmidler omfatter eiendeler bestemt til varig eie og bruk for virksomheten. Anleggsmidler er vurdert til anskaffelseskost. Varige driftsmidler føres opp i balansen og avskrives over driftsmidlets forventede økonomiske levetid. Varige driftsmidler nedskrives til virkelig verdi ved verdifall som forventes ikke å være av forbigående art. Nedskrivninger blir reversert når grunnlaget for nedskrivningen ikke lenger finnes å være til stede.

Finansielle investeringer

Verdien på kortsiktige investeringer i aksjer er vurdert en block og oppført i balansen til virkelig verdi.

Fordringer

Kundefordringer og andre fordringer føres opp i balansen til pålydende etter fradrag for avsetning til påregnelig tap. Avsetning til påregnelig tap gjøres på grunnlag av en individuell vurdering av de enkelte fordringene.

Andre fordringer er også gjenstand for en tilsvarende vurdering.

Skatt

Skattekostnaden i resultatregnskapet omfatter periodens betalbare skatt som blir utlignet og forfaller til betaling i neste regnskapsår i tillegg til endring i utsatt skatt. Utsatt skatt er beregnet med skattesatsen for neste år (22%) på grunnlag av skattereduserende og skatteøkende midlertidige forskjeller som eksisterer mellom regnskapsmessige og skattemessige verdier.

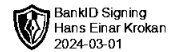
Inntekt

Inntekt fra finansielle investeringer føres i regnskapet når de er reelle.

Inntekt fra salg føres etterhvert som den påløper.



KROKAN HOLDING AS
989068164



Note 1 - Antall årsverk

Selskapet har ikke hatt ansatte i løpet av regnskapsåret.

Note 2 - Virkelig verdi av finansielle instrumenter

Eiendel	Virkelig verdi	Periodens resultatførte verdiendringer
Aksjer/fond	8 593 604	1 044 676

Mer om finansielle instrumenter

Porteføljen av verdipapirer er vurdert samlet og oppført til markedsverdi.

Note 3 - Spesifisering av skatt

Skattepliktig inntekt	2023	2022
Resultat før skatt	1 078 947	-77 308
Permanente forskjeller	-1 078 626	154 384
- Anvendelse av fremførbart underskudd	-321	-77 075
Skattepliktig inntekt	0	1

Note 4 - Egenkapital

	Aksjekapital	Opptjent egenkapital	Sum
Egenkapital 31.12 forrige år	100 000	7 501 213	7 601 213
Årsresultat	0	1 078 947	1 078 947
Avsatt utbytte	0	-400 000	-400 000
Egenkapital 31.12.2023	100 000	8 180 160	8 280 160