



ÅRSREGNSKAPET FOR REGNSKAPSÅRET 2022 - GENERELL INFORMASJON

Enheten

Organisasjonsnummer: 935 861 330
Organisasjonsform: Aksjeselskap
Foretaksnavn: STANGELAND MASKIN AS
Forretningsadresse: Sandnesvegen 80
4051 SOLA

Regnskapsår

Årsregnskapets periode: 01.01.2022 - 31.12.2022

Konsern

Morselskap i konsern: Nei

Regnskapsregler

Regler for små foretak benyttet: Nei
Benyttet ved utarbeidelsen av årsregnskapet til selskapet: Regnskapslovens alminnelige regler

Årsregnskapet fastsatt av kompetent organ

Bekreftet av representant for selskapet: Egil Bue
Dato for fastsettelse av årsregnskapet: 25.03.2023

Grunnlag for avgivelse

År 2022: Årsregnskapet er elektronisk innlevert
År 2021: Tall er hentet fra elektronisk innlevert årsregnskap fra 2022

Det er ikke krav til at årsregnskapet m.v. som sendes til Regnskapsregisteret er undertegnet. Kontrollen på at dette er utført ligger hos revisor/enhetens øverste organ. Sikkerheten ivaretas ved at innsender har rolle/rettighet for innsending av årsregnskapet via Altinn, og ved at det bekreftes at årsregnskapet er fastsatt av kompetent organ.

Brønnøysundregistrene, 27.06.2024



Resultatregnskap

Beløp i: NOK	Note	2022	2021
RESULTATREGNSKAP			
Inntekter			
Salgsinntekt		1 640 033 873	1 497 867 478
Annen driftsinntekt		631 348	1 593 284
Sum inntekter		1 640 665 221	1 499 460 761
Kostnader			
Varekostnad		787 547 886	667 248 584
Lønnskostnad		527 288 866	493 914 182
Avskrivning på varige driftsmidler		15 029 910	12 209 421
Annen driftskostnad		307 189 810	239 020 168
Sum kostnader		1 637 056 472	1 412 392 356
Driftsresultat		3 608 749	87 068 405
Finansinntekter og finanskostnader			
Renteinntekt fra foretak i samme konsern		2 625 137	1 680 213
Annen renteinntekt		615 405	794 925
Annen finansinntekt		990 514	688 281
Sum finansinntekter		4 231 056	3 163 419
Annen rentekostnad		185 792	138 537
Annen finanskostnad		758 085	791 077
Sum finanskostnader		943 877	929 614
Netto finans		3 287 179	2 233 805
Ordinært resultat før skattekostnad		6 895 928	89 302 210
Skattekostnad på resultat		988 698	20 053 009
Ordinært resultat etter skattekostnad		5 907 230	69 249 201
Årsresultat		5 907 230	69 249 201
Årsresultat etter minoritetsinteresser		5 907 230	69 249 201
Totalresultat		5 907 230	69 249 201



Resultatregnskap

Beløp i: NOK	Note	2022	2021
Overføringer og disponeringer			
Konsernbidrag			78 000 000
Avsatt til annen egenkapital		5 907 230	
Overført fra annen egenkapital			-8 750 799
Sum overføringer og disponeringer		5 907 230	69 249 201



Balanse

Beløp i: NOK	Note	2022	2021
BALANSE - EIENDELER			
Anleggsmidler			
Immaterielle eiendeler			
Konsesjoner, patenter o.l		2 828 299	3 045 860
Sum immaterielle eiendeler		2 828 299	3 045 860
Varige driftsmidler			
Driftsløsøre, inventar o.l		53 416 148	42 221 067
Sum varige driftsmidler		53 416 148	42 221 067
Finansielle anleggsmidler			
Investeringer i tilknyttet selskap		5 688 000	5 688 000
Investeringer i aksjer og andeler		134 960	134 960
Obligasjoner og andre fordringer		13 880 846	14 569 702
Sum finansielle anleggsmidler		19 703 806	20 392 662
Sum anleggsmidler		75 948 253	65 659 589
Omløpsmidler			
Varer			
Sum varer		52 366 857	44 970 353
Fordringer			
Kundefordringer		402 390 326	431 403 974
Andre kortsiktige fordringer		24 416 227	18 115 211
Konsernfordringer		86 555 408	205 599 365
Sum fordringer		513 361 961	655 118 550
Bankinnskudd, kontanter og lignende			
Bankinnskudd, kontanter o.l.		696 815	6 140 843
Sum bankinnskudd, kontanter og lignende		696 815	6 140 843
Sum omløpsmidler		566 425 633	706 229 746
SUM EIENDELER		642 373 886	771 889 335



Balanse

Beløp i: NOK	Note	2022	2021
BALANSE - EGENKAPITAL OG GJELD			
Egenkapital			
Innskutt egenkapital			
Aksjekapital 500 a' 10 000		5 000 000	5 000 000
Annen innskutt egenkapital		75 467 568	70 879 955
Sum innskutt egenkapital		80 467 568	75 879 955
Opptjent egenkapital			
Annen egenkapital		157 710 602	151 803 372
Sum opptjent egenkapital		157 710 602	151 803 372
Sum egenkapital		238 178 170	227 683 327
Gjeld			
Langsiktig gjeld			
Utsatt skatt		17 624 477	15 341 837
Sum avsetninger for forpliktelser		17 624 477	15 341 837
Annen langsiktig gjeld			
Gjeld til kredittinstitusjoner		2 875 000	4 375 000
Sum annen langsiktig gjeld		2 875 000	4 375 000
Sum langsiktig gjeld		20 499 477	19 716 837
Kortsiktig gjeld			
Leverandørgjeld		114 087 970	98 252 883
Betalbar skatt			1 935 779
Skyldige offentlige avgifter		65 974 548	70 459 401
Kortsiktig konserngjeld			100 050 000
Annen kortsiktig gjeld		203 633 721	253 791 109
Sum kortsiktig gjeld		383 696 239	524 489 172
Sum gjeld		404 195 716	544 206 009
SUM EGENKAPITAL OG GJELD		642 373 886	771 889 335



Stangeland Maskin AS

Årsregnskap 2022



Årsberetning 2022 - Stangeland Maskin AS

Virksomhetens art:

Stangeland Maskin AS er en av Norges største maskinentreprenører.

Selskapets kontor ligger i Sandnesvegen 80, Sola. Virksomheten drives hovedsakelig i Rogaland fylke. Stor aktivitet har medført god kapasitetsutnyttelse på både anleggsutstyr og folk.

Fortsatt drift:

Selskapets regnskap er avlagt basert på fortsatt drift. Selskapets ordresreserve er god ved utgangen av 2022.

Bransjen er preget av litt overkapasitet og dermed noe presset prisnivå, noe styret forventer vil prege markedet også i 2023.

I løpet av 2022 økte inflasjonspresset i Norge. Økt inflasjon fører til økte renter og kostnader, som generelt påvirker kostnadene i selskapet. Selskapet disponerer en særdeles flott og ny maskinpark med mye spesialutstyr. Dette vil gi selskapet muligheter for god produksjon fremover – uten store driftsavbrudd.

Resultat, investeringer, finansiering og likviditet:

Driftsinntekter for 2022 ble NOK 1.640m mot NOK 1.497m i 2021. Etter skattekostnad på NOK 0,988m viser årets resultat et overskudd på NOK 5,9m.

Samlet kontantstrøm fra operasjonelle aktiviteter viser minus NOK 3,6m.

De samlede investeringene i selskapet i 2022 var NOK 26,3m.

Selskapets er med i en konsernkontoordning med Stangeland Gruppen AS, Stangeland Miljø AS, Stangeland Rental AS og Stangeland Brukt AS med en kassakredittramme på NOK 200m. Stangeland Maskin AS hadde per 31.12.22 innestående NOK 80,6m på konsernkontoordningen, og selskapets evne til egenfinansiering av investeringer er god.

Selskapets kortsiktige gjeld utgjorde 94 % av samlet gjeld pr. 31.12.2022. Selskapets finansielle stilling er god, og selskapet kan pr. 31.12.2022 nedbetale kortsiktig gjeld ved hjelp av sine mest likvide midler.

Totalkapitalen var ved utgangen av året NOK 642,3m, sammenlignet med NOK 771,8m kr året før.

Egenkapitalandelen pr. 31.12.2022 var 37%. Bokført egenkapital er NOK 238,1m per 31.12.22

Arbeidsmiljø og personale:

Antall ansatte per 31.12.2022 var 648. Arbeidsmiljøet er godt. Det totale sykefraværet i 2022 var 4,22%. I 2022 hadde selskapet 4 fraværsskader. Disse resulterte i 601 fraværsdager. Erfaringer fra 2022 er analysert og bekjentgjort i organisasjonen gjennom HMS-KS-årsrapport 2022. Læringspunktene fra årsrapporten nedfelles i HMS-KS programmet for 2023, som er selskapets HMS-KS styringsverktøy. Programmet er godkjent i ledergruppen og arbeidsmiljøutvalget (AMU) og er gjeldende for hele virksomheten. Fra HMS-KS programmet fremgår at det er avsatt betydelige ressurser for å nå målsetningen om å bli blant de beste i bransjen på HMS. Etablering og implementering av digitale verktøy, aktiv videreutvikling og bruk av styringssystem, holdningsskapende arbeid, lederutvikling og kompetanserelaterte tiltak vitner om at det arbeides målbevisst og aktivt for å virkeliggjøre forannevnte mål. Gjennom skussmål og tilbakemeldinger fra oppdragsgivere, naboer og egne undersøkelser fremkommer et bilde av virksomhetens ansatte som positive, kvalitetsbevisste og med høy arbeidsmoral. Dette er forenelig med virksomhetens vedtatte forretningsstrategi.



Likestilling og diskriminering:

Selskapet arbeider målrettet og planmessig for å fremme likestilling, hindre diskriminering på grunn av kjønn, graviditet, permisjon ved fødsel eller adopsjon, omsorgsoppgaver, etnisitet, religion, livssyn, funksjonsnedsettelse, seksuell orientering, kjønnsidentitet, kjønnsuttrykk, eller kombinasjoner av disse grunnlagene, og søker å hindre trakassering, seksuell trakassering og kjønnsbasert vold. Arbeidet skjer fortløpende og i samarbeid med ansattes representanter.

Den faktiske tilstanden når det gjelder kjønnslikestilling:

Selskapet har 648 ansatte hvorav 45 er kvinner og 603 er menn. Det 13 midlertidig ansatte hvorav 8 % er kvinner og 92 % er menn.

Det er 0 ansatte i deltidsstillinger hvor de ansatte ønsker og er tilgjengelig for å jobbe mer.

Antall uker foreldrepermisjon er i gjennomsnitt 40 uker for kvinner og 15 uker for menn.

I løpet av året er lønnsforskjeller i selskapet kartlagt for ulike stillingsnivåer med følgende resultat

- Totalt i selskapet er kvinners andel av menns lønn 100%.
- For produksjonsmedarbeidere er kvinners andel av menns lønn 100%, og det er 4% kvinner på dette stillingsnivået.
- Blant ledere i produksjonen er kvinners andel av menns lønn 100%, og det er 7% kvinner på dette stillingsnivået.
- I administrasjonen med sammenlignbare stillinger er kvinners andel av menns lønn 100%, og det er 44% kvinner på dette stillingsnivået.

Beskrivelse av selskapets arbeid med likestilling og ikke-diskriminering:

Selskapets retningslinjer, prinsipper, prosedyrer og standarder for å fremme likestilling og hindre diskriminering, og for å forebygge trakassering, seksuell trakassering og kjønnsbasert vold er tilkjenegitt i selskapets personalhåndbok.

Selskapets arbeid med likestilling og ikke-diskriminering er forankret i selskapets styre. Ledelsen i selskapet er pålagt å vurdere om det foreligger diskrimineringsrisikoer i virksomheten for blant annet områdene rekruttering, lønns- og arbeidsvilkår, tilrettelegging, forfremmelse og utviklingsmuligheter. I den forbindelse innhenter ledelsen informasjon fra selskapets tillitsvalgte. Det er 2022 ikke identifisert risikoer hvor det har vært behov for å iverksette tiltak.

Miljørapportering og kvalitetsledelse:

Miljøstyringssystem basert på EN-ISO 14001:2015 og system for kvalitetsledelse basert på EN-ISO 9001:2015 ble formelt sertifisert av eksternt sertifiseringsorgan høsten 2018 og re-sertifisert høsten 2021. I denne forbindelse er virksomhetens kontekst og interesser kartlagt, og prosesser og arbeidsoperasjoner som medfører miljøpåvirkning og utslipp til miljøet identifisert. På denne måten kvalitetssikres overvåkning, utslipp og rapportering. Utslipp og påvirkning rapporteres i henhold til gjeldende myndighetskrav. Virksomheten ble sertifisert i henhold til EN-ISO 45001:2018 Arbeidsmiljø høsten 2020.

FoU:

Virksomheten har de senere år gjennomført prosjekter relatert til digitalisering, effektivisering og miljøledelse som har mottatt støtte fra Skattefunn og Forskningsrådet. I 2022 er det gjennomført prosjekter relatert til drift-, miljø-, prosess- og kvalitetseffektivisering. Selskapet har i denne sammenheng fått innvilget søknad om støtte fra Skattefunn.



Fremtidig utvikling:

Det er fortsatt usikkerhet rundt råvaretilgang og råvarepriser i 2023. Videre har inflasjonspress generelt økt kostnadene i samfunnet, som selskapet direkte blir påvirket av. Selskapet har i denne forbindelse allerede iverksatt konkrete tiltak for å minimere påfølgende negative resultateffekt i størst mulig grad. Selskapets styre og ledelse vil følge situasjonen nøye for å tilpasse ytterligere de virkninger dette måtte påregnes å få for selskapets drift og resultat.

Selskapet disponerer fortsatt ressurser av topp kvalitet både når det gjelder mennesker og maskiner. Styret ser på positive og motiverte medarbeidere som avgjørende for å opprettholde markedsposisjonen fremover.

Det legges vekt på at selskapet også fremover skal utføre alle arbeidsoppdrag til den kvalitet kunden forventer, noe som igjen skal medføre at Stangeland Maskin AS oppfattes som en solid og pålitelig samarbeidspartner over tid. Konkurransen om oppdragene i bransjen er fortsatt stor og det forventes at dette fortsetter i 2023.

Risiko:

Konjunktur- og operativ risiko:

Selskapet er utsatt for risiko i forbindelse med endring i konjunkturer og rammebetingelser generelt. Endring av disse kan føre til overkapasitet for bransjen. Selskapet inngår store langsiktige kontrakter for å redusere denne risikoen, samtidig som det er kontinuerlig fokus på kostnadsstyring.

Finansiell- og kredittrisiko:

Selskapet er lite eksponert for endringer i valutakurser da tilnærmet alle inntekter går i norske kroner. Risikoen for at våre motparter ikke har økonomisk evne til å oppfylle sine forpliktelser anses som lav, da det historisk sett har vært lite tap på fordringer. Brutto kredittrisiko på balansedagen er NOK 426,8m (eks. fordringer på konsernselskaper).

Likviditetsrisiko:

Styret vurderer likviditeten i selskapet som god, og det er ikke besluttet å innføre tiltak som endrer likviditetsrisikoen.

Bærekraft og miljø:

Styret har systematisert og styrket sitt arbeid med bærekraft og samfunnsansvar i 2022. Dette gjelder for alle avdelinger i Stangeland Maskin, og datterselskaper av Stangeland Gruppen AS. Det overordnede målet er å redusere selskapets og konsernets miljøbelastning, og fremskynde omstillingen til et nullutslipp-samfunn.

Det er nedsatt en egen arbeidsgruppe som skal videreutvikle og tydeliggjøre «Bærekraft i Stangeland», og effektivisere handlingsplaner og tiltak for å redusere selskapets påvirkning på det ytre miljøet. Stangelandmodellen, som sikrer sirkulær og hensiktsmessig bruk av masser, er et eksempel på verktøy som blir integrert i alle prosjekter i selskapet. Styret og ledelsen ellers arbeider kontinuerlig med bærekraft og samfunnsansvar, og fremmer innovative og fremtidsrettede løsninger. Aktuell informasjon og tydeliggjøring av dette arbeidet vi bli publisert på selskapets nettsider.

Stangeland Maskin AS er en familiebedrift med over 60års erfaring og engasjement. Dette langsiktige og fremtidsrettede engasjementet er satt i system for å lage en helhetlig plan for å redusere konsernets miljøbelastning. Konsernet følger alle lover hva angår forurensing av det ytre miljø.



Åpenhetsloven:

Styret har vedtatt igangsatt arbeid med kartlegging, evaluering og etablering av nødvendige rutiner slik at kravene i åpenhetsloven tilfredsstilles i henhold til lovens krav. Redegjørelse for aktsomhetsvurderingen vil bli publisert innen 30. juni 2023. Konsernet har som mål å sikre respekt for menneskerettigheter, rettfærdige arbeidsforhold, og avskaffe enhver form for diskriminering for alle, og sikre allmenheten tilgang på informasjon.

Forsikring for styrets medlemmer og daglig leder

Stangeland Gruppen AS har styreansvarforsikring i AIG som også inkluderer alle datterselskapene. Forsikringen gjelder for ethvert nåværende, tidligere og fremtidig styremedlem og daglig leder. Forsikringen dekker sikredes ansvar for formuestap for krav fremsatt mot sikrede i forsikringsperioden som følge av en ansvarsbetonet handling eller unnlattelse hos sikrede i egenskap av daglig leder, styremedlem, medlem av ledelsen eller tilsvarende styreorgan i konsernet.


For forsikringen gjelder AIG sitt forsikringsvilkår GEN-101 Generelle vilkår og FL-407 Styreansvarforsikring Business Guard. Der er ikke egenandel på forsikringen.

Årsresultat og disponeringer:

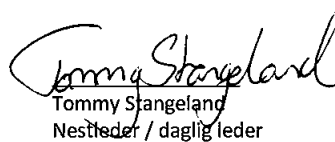
Styret foreslår at årets overskudd disponeres slik:

Overført til annen egenkapital	NOK 5 907 230
Sum	NOK 5 907 230

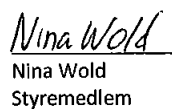
I styret for Stangeland Maskin AS, Stangaland, 25. mars 2023:



Olav Stangeland
Styreleder



Tommy Stangeland
Nestleder / daglig leder



Nina Wold
Styremedlem



Stangeland Maskin AS Årsregnskap 2022

Resultatregnskap		Note		
			2022	2021
Salgsinntekt	12		1 640 033 873	1 497 867 478
Annen driftsinntekt			631 348	1 593 284
Sum inntekter			1 640 665 221	1 499 460 762
Varekostnad	6, 7		787 547 886	667 248 585
Lønnskostnad	2		527 288 866	493 914 182
Avskrivninger på varige driftsmidler	9		15 029 910	12 209 421
Andre driftskostnader	2		307 189 810	239 020 168
Sum driftskostnader			1 637 056 472	1 412 392 356
Driftsresultat			3 608 749	87 068 406
Renteinntekt fra foretak i samme konsern			2 625 137	1 680 213
Renteinntekt			615 405	794 925
Annen finansinntekt			990 514	688 292
Rentekostnad			-185 792	-138 537
Annen finanskostnad			-758 085	-791 077
Sum finansposter			3 287 179	2 233 816
Ordinært resultat før skattekostnad			6 895 927	89 302 222
Skattekostnad på ordinært resultat	8		-988 697	-20 053 011
Årsresultat			5 907 230	69 249 211
Anvendelse av årsresultatet				
Overført til annen egenkapital	3		5 907 230	-8 750 789
Avsatt utbytte	3		0	0
Avsatt konsernbidrag (netto)	3		0	78 000 000
Sum anvendelse			5 907 230	69 249 211



Stangeland Maskin AS Årsregnskap 2022


Eiendeler		Note	2022	2021
Anleggsmidler				
Immaterielle eiendeler				
Rettigheter	9		2 828 299	3 045 860
Goodwill	9		0	0
Sum immaterielle eiendeler			2 828 299	3 045 860
Varige driftsmidler				
Driftsløsøre, inventar, kontormaskiner etc	9		53 416 148	42 221 067
Sum varige driftsmidler			53 416 148	42 221 067
Finansielle anleggsmidler				
Investering i tilknyttet selskap	15		5 688 000	5 688 000
Investering i aksjer			134 960	134 960
Andre fordringer			13 880 846	14 569 702
Sum finansielle anleggsmidler			19 703 806	20 392 662
Sum anleggsmidler			75 948 253	65 659 589
Omløpsmidler				
Varer	7		52 366 857	44 970 353
Fordringer				
Kundefordringer	5,14		402 390 326	431 403 974
Kortsiktige fordringer konsernselskaper	5		86 555 408	205 549 365
Andre fordringer			24 416 227	18 115 211
Sum fordringer			513 361 961	655 068 550
Bankinnskudd, kontanter og lignende	4		696 815	6 140 843
Sum omløpsmidler			566 425 633	706 179 746
Sum eiendeler			642 373 886	771 839 335





Stangeland Maskin AS
Årsregnskap 2022

Egenkapital og gjeld		Note	
		2021	2021
Egenkapital			
Innskutt egenkapital			
Aksjekapital	3	5 000 000	5 000 000
Innskutt egenkapital	3	75 467 568	70 879 955
Sum innskutt egenkapital		80 467 568	75 879 955
Opptjent egenkapital			
Annen egenkapital	3	157 710 598	151 803 368
Sum opptjent egenkapital		157 710 598	151 803 368
Sum egenkapital		238 178 166	227 683 323
Gjeld			
Avsetning for forpliktelser			
Utsatt skatt	8	17 624 477	15 781 837
Sum avsetning for forpliktelser		17 624 477	15 781 837
Annen langsiktig gjeld			
Gjeld til kredittinstitusjoner	11	2 875 000	4 375 000
Sum annen langsiktig gjeld		2 875 000	4 375 000
Kortsiktig gjeld			
Leverandørgjeld	5	114 087 970	98 252 883
Betalbar skatt	8	0	1 495 782
Skyldige off. avgifter		65 974 548	70 459 401
Avsatt utbytte	3	0	0
Avgitt konsernbidrag	3	0	100 000 000
Annen kortsiktig gjeld	6, 13	203 633 726	253 791 109
Sum kortsiktig gjeld		383 696 244	523 999 175
Sum gjeld		404 195 721	544 156 012
Sum egenkapital og gjeld		642 373 886	771 839 335

Soma, 25. mars 2023
I styret for Stangeland Maskin AS


Olav Stangeland
Styrets leder


Tommy Stangeland
Nestleder/daglig leder


Nina Wold
Varamedlem



Stangeland Maskin AS
Årsregnskap 2022

Kontantstrømanalyse

	2021	2021
Kontantstrømmer fra operasjonelle aktiviteter		
Resultat før skattekostnad	6 895 927	89 302 222
Periodens betalte skatt	-1 935 782	-36 892 893
Tap/gevinst ved salg av anleggsmidler	-582 598	-1 563 284
Tap/gevinst ved salg av aksjer	0	0
Ordinære avskrivninger	15 029 910	12 209 421
Endring i varel., kundeford. og leverandørgjeld	37 452 231	14 157 674
Endring i andre tidsavgrensningsposter	-60 523 912	3 148 110
Netto kontantstrøm fra operasjonelle aktiviteter	-3 664 224	80 361 250
Kontantstrømmer fra investeringsaktiviteter		
Utbetalinger ved kjøp av varige driftsmidler	-26 329 742	-12 785 808
İmbetalinger ved salg av varige driftsmidler	1 124 426	1 035 049
Netto kontantstrøm fra investeringsaktiviteter	-25 205 316	-11 750 759
Kontantstrømmer fra finansieringsaktiviteter		
Opptak/nedbetaling langsiktig gjeld kredittinstitusjoner	-1 500 000	-1 500 000
Endring konsernkonto	124 925 512	-7 588 274
Utbetalt konsernbidrag	-100 000 000	-70 000 000
Utbetalt utbytte	0	0
Netto kontantstrøm fra finansieringsaktiviteter	23 425 512	-79 088 274
Netto endring i kontanter og kontantekvivalenter	-5 444 028	-10 477 783
Kontanter og kontantekvivalenter 01.01	6 140 843	16 618 626
Kontanter og kontantekvivalenter 31.12	696 815	6 140 843



Stangeland Maskin AS

Årsregnskap 2022

Note 1 - Regnskapsprinsipper

Årsregnskapet, som er utarbeidet av selskapets styre og ledelse, må leses i sammenheng med årsberetningen og revisjonsberetningen.

Årsregnskapet består av resultatregnskap, balanse, kontantstrømoppstilling og noteopplysninger og er avlagt i samsvar med aksjelov, regnskapslov og god regnskapsskikk i Norge gjeldende pr. 31. desember.

Selskapet inngår i et større konsern, Stangeland Gruppen AS. Konsernregnskapet for hele gruppen er tilgjengelig på Stangeland Gruppen AS sin kontoradresse i Sandnesvegen 80, 4050 Sola.

Regnskapsprinsipper

Årsregnskapet er basert på de grunnleggende prinsipper om historisk kost, sammenlignbarhet, fortsatt drift, kongruens og forsiktighet. Transaksjoner regnskapsføres til verdien av vederlaget på transaksjonstidspunktet. Inntekter resultatføres når de er opptjent og kostnader sammenstilles med opptjente inntekter.

Ved anvendelse av regnskapsprinsipper og presentasjon av transaksjoner og andre forhold, legges det vekt på økonomiske realiteter, ikke bare juridisk form. Betingede tap som er sannsynlige og kvantifiserbare, kostnadsføres. Regnskapsprinsippene er utdypet nedenfor.

Inntekts- og kostnadsføringstidspunkt (sammenstilling)

Inntekt resultatføres som hovedregel når den er opptjent. Utgifter sammenstilles med og kostnadsføres samtidig med de inntekter utgiftene kan henføres til. Utgifter som ikke kan henføres direkte til inntekter, kostnadsføres når de påløper.

Eiendeler og gjeld

Eiendeler/gjeld som knytter seg til varekretsløpet og poster som forfaller til betaling innen ett år etter balansedagen, er klassifisert som omløpsmidler/kortsiktig gjeld. Vurdering av omløpsmidler/kortsiktig gjeld skjer til laveste/høyeste verdi av anskaffelseskost og virkelig verdi. Virkelig verdi er definert som antatt fremtidig salgspris redusert med forventede salgskostnader. Andre eiendeler er klassifisert som anleggsmidler. Vurdering av anleggsmidler skjer til anskaffelseskost. Anleggsmidler som forringes avskrives. Dersom det finner sted en verdiendring som ikke er forbigående, foretas en nedskrivning av anleggsmidlet. Tilsvarende prinsipper legges normalt til grunn for gjeldsposter.

Kontantstrømoppstilling

Kontantstrømoppstillingen er utarbeidet etter den indirekte metoden. *Kontanter og kontantekvivalenter* omfatter kontanter og bankinnskudd.

Varige driftsmidler

Varige driftsmidler føres i balansen til anskaffelseskost, fratrukket akkumulerte avskrivninger. Ordinære avskrivninger er beregnet lineært over driftsmidlenes økonomiske levetid med utgangspunkt i historisk kostpris.

Fordringer

Fordringer er oppført til pålydende med fradrag for forventede tap.

Utsatt skatt

Utsatt skatt beregnes på bakgrunn av midlertidige forskjeller mellom regnskapsmessige og skattemessige verdier



Stangeland Maskin AS

Årsregnskap 2022

ved utgangen av regnskapsåret. Ved beregningen benyttes nominell skattesats. Positive og negative forskjeller vurderes mot hverandre innenfor samme tidsintervall.

Utsatt skattefordel oppstår dersom en har midlertidige forskjeller som gir opphav til skattemessige fradrag i fremtiden. Årets skattekostnad består av betalbar skatt for inntektsåret, samt endring i utsatt skatt.

Prosjekter under utførelse

Arbeid under utførelse knyttet til fastpriskontrakter med lang tilvirkningstid vurderes etter løpende avregningsmetode. Fullførelsesgraden beregnes som påløpne kostnader i prosent av forventet totalkostnad. Totalkostnaden vurderes løpende. For prosjekter som forventes å gi tap, kostnadsføres hele det beregnede tapet umiddelbart.

Varer

Lager av innkjøpte varer er verdsatt til laveste av anskaffelseskost etter FIFO- prinsippet og virkelig verdi. Egentilvirkede ferdigvarer og varer under tilvirkning er vurdert til variabel tilvirkningskost. Det foretas nedskrivning for påregnelig ukurans.



Stangeland Maskin AS Årsregnskap 2022

Note 2 Lønnskostnader / Antall ansatte / Godtgjørelser / Lån til ansatte

Lønnskostnader mm.

	2022	2021
Lønninger	431 891 489	405 717 795
Folketrygdavgift	64 524 413	60 158 746
Pensjon	18 901 856	14 502 397
Andre personalkostnader og honorarer	11 971 108	13 535 244
Lønnskostnader	527 288 866	493 914 182

Årsverk	604	602
---------	-----	-----

Godtgjørelser (i kroner)

	Daglig leder	Styret
Lønn	1 169 852	658 000
Annen godtgjørelse	81 963	0
Obligatorisk tjenestepensjon	54 468	0
Sum	1 251 815	658 000

Pensjonsforpliktelser

Selskapet er pliktig til å ha tjenestepensjonsordning etter lov om obligatorisk tjenestepensjon. Selskapets pensjonsordninger tilfredsstiller kravene i denne lov.

Revisor

Revisjonshonorar for 2022 utgjør kr 309 800 og honorar for bistand i forbindelse med utarbeidelse av årsregnskap og likningspapir utgjør kr 60 350 og annen konsulent tjenester med kr 0.

Note 3 Egenkapital og aksjonærinformasjon

	Aksjekapital	Innskutt EK	Annen EK	Sum
Egenkapital 01.01.	5 000 000	70 879 955	151 803 368	227 683 323
Årsresultat			5 907 230	5 907 230
Mottatt konsernbidrag (netto)		4 587 613	0	4 587 613
Avgitt konsernbidrag (netto)			0	0
Egenkapital 31.12.	5 000 000	75 467 568	157 710 598	238 178 166

Aksjekapital og aksjonærinformasjon:

Aksjekapitalen i Stangeland Maskin AS pr. 31.12. består av 500 aksjer à kr 10 000. Samtlige aksjer er eid av Stangeland Gruppen AS, som utarbeider konsernregnskap hvor Stangeland Maskin AS inngår. Styremedlem og daglig leder Olav Stangeland har bestemmende innflytelse i selskapet gjennom sitt eierskap i Stangeland Gruppen AS.



Stangeland Maskin AS

Årsregnskap 2022

Note 4 Bankinnskudd

Selskapet har en bankgaranti for skattetrekken i Trygg Garanti på kr 21 mill.

Note 5 Mellomværende med selskap i samme konsern m.v.

	Kundefordringer		Andre fordringer	
	2022	2021	2022	2021
Foretak i samme konsern	24 539 235	3 621 446	86 555 408	205 549 365
Sum	<u>24 539 235</u>	<u>3 621 446</u>	<u>86 555 408</u>	<u>205 549 365</u>
				0

	Leverandørgjeld		Annen kortsiktig gjeld	
	2022	2021	2022	2021
Foretak i samme konsern	11 143 111	9 995 156	0	0
Sum	<u>11 143 111</u>	<u>9 995 156</u>	<u>0</u>	<u>0</u>

Note 6 Anleggskontrakter pr. 31.12

Balansførte verdier vedrørende prosjekter	2022	2021
Inkludert i kortsiktig gjeld		
Opptjent, ikke fakturert produksjon	22 077 512	11 651 794
<u>Netto forskudd anlegg under utførelse</u>	<u>-8 608 116</u>	<u>80 125 762</u>
Netto	<u>-30 685 628</u>	<u>68 473 968</u>

Resultatposter vedrørende prosjekter

Anleggskontrakter under utførelse	2022	2021
Nedlagte kostnader på prosjekt under utførelse	1 520 810 345	1 117 696 237
Estimert kontraktsfortjeneste	4 652 701	30 462 532
Utført produksjon / verdiskapning på prosjekter under arbeid	<u>1 525 463 046</u>	<u>1 148 158 769</u>

Fullføringsgraden er basert på påløpt kostnad.

Note 7 Varer

	2021	2021
Råvarer	34 351 990	32 133 695
<u>Innkjøpte varer til bruk i driften</u>	<u>18 014 867</u>	<u>12 836 658</u>
Sum	<u>52 366 857</u>	<u>44 970 353</u>

Varelageret er vurdert til anskaffelseskost.

Stangeland Maskin AS
Årsregnskap 2022

Note 8 Skatt

	2022	2021
Betalbar skatt fremkommer slik:		
Ordinært resultat før skattekostnad	6 895 927	89 302 222
Permanente forskjeller	-2 401 850	1 847 830
Avskrivning goodwill og merverdi	0	0
Mottatt konsernbidrag	5 881 555	0
Avgitt konsernbidrag	0	-100 000 000
Endring midlertidige forskjeller	-56 420 993	15 648 955
Benyttet fremførbart underskudd	0	0
Grunnlag betalbar skatt	<u>-46 045 361</u>	<u>6 799 007</u>

Betalbar skatt på årets resultat	0	1 495 782
Betalbar skatt i balansen	0	1 495 782

	2022	2021
Årets skattekostnad fremkommer slik:		
Betalbar skatt på årets resultat	0	1 495 782
Brutto endring utsatt skatt	1 842 639	-3 882 770
Skatt på tidligere år	440 000	440 000
Inntektsføring utsatt skatt merverdi	0	0
Skatt av konsernbidrag	-1 293 942	22 000 000
Årets totale skattekostnad	<u>988 697</u>	<u>20 053 011</u>

Spesifikasjon av grunnlag for utsatt skatt:		
Anleggsmidler	-11 559 599	-10 555 287
Omløpsmidler	-11 433 709	-11 460 566
Langsiktige tilvirkningskontrakter	301 138 347	234 618 860
Varelager	-6 137 785	-6 183 044
Regnskapsmessige avsetninger	-145 823 164	-134 650 000
Gevinst/taps konto	-27 472	-34 339
Fremførbart underskudd	-46 045 361	0
Sum	<u>80 111 257</u>	<u>71 735 624</u>

Utsatt skatt/skattefordel	17 624 477	15 781 837
Skattesats	22 %	22 %

Merverdi	0	0
Utsatt skatt merverdi	<u>0</u>	<u>0</u>

Sum utsatt skatt	17 624 477	15 781 837
------------------	------------	------------

Sammenheng mellom skattekostnad og skatt beregnet som gjennomsnittelig nominell skattesats på resultat før skatt:

	Kroner	%
Skatt beregnet som gjennomsnittlig nominell skattesats på resultat før skatt	1 517 104	22,0 %
Effekt av feil FU 2014	0	0,0 %
Effekt av permanente forskjeller	-528 407	-7,7 %
Inntektsføring utsatt skatt merverdi	0	
Avskrivning goodwill	0	
Effekt av endring skattesats utsatt skatt	0	0,0 %
Korreksjon tidligere år	0	
Skattekostnad i henhold til resultatregnskap	<u>988 697</u>	14,3 %



Stangeland Maskin AS Årsregnskap 2022

--

Note 9 Driftsmidler

	Mask./inv.	Goodwill	Rettigheter	Sum
Anskaffelseskost 01.01	273 157 546	10 030 644	4 618 142	287 806 332
Tilgang kjøpte driftsmidler	26 329 742	0	0	26 329 742
Avgang	-2 076 205	0	0	-2 076 205
Anskaffelseskost 31.12	297 411 083	10 030 644	4 618 142	312 059 869
Akkumulerte avskrivninger 01.01	230 936 479	10 030 644	1 572 282	242 539 405
Årets avskrivninger	14 812 349	0	217 561	15 029 910
Avskrivning på avgang	-1 753 893	0	0	-1 753 893
Akkumulerte avskrivninger 31.12	243 994 935	10 030 644	1 789 843	255 815 422
Bokført verdi 31.12	53 416 148	0	2 828 299	56 244 447

Økonomisk levetid - 3-8 år
Avskrivningsplan - Lineær

Aktivert driftsmidler vedrørende leasingavtaler 3 173 000
Rest leasingforpliktelser - Gjeld til kredittinstitusjoner 2 875 000

Note 10 Finansiell risiko / markedsrisiko

Selskapet har ingen vesentlige transaksjoner i utenlandsk valuta, og er således ikke eksponert for valutavigninger. Selskapets virksomhet er påvirket av offentlige budsjetter, samt relativ tøff konkurranse lokalt.



Stangeland Maskin AS

Årsregnskap 2022

--

Note 11 Pantstillelser og garantiansvar

	2022	2021
Balanseført gjeld som er sikret med pant ol.		
Gjeld til kredittinstitusjoner	2 875 000	4 375 000
Sum	2 875 000	4 375 000

Selskapets eiendeler er stilt som sikkerhet for selskap i konsernet, begrenset oppad til	150 000 000	150 000 000
------------------------------------------------------------------------------------------	-------------	-------------

Balanseført verdi av eiendeler stilt som sikkerhet for pantesikret gjeld:

Kundefordringer	402 390 326	425 684 403
Innestående på konsernkonto	80 673 853	205 599 365
Sum	483 064 179	631 283 768

Selskapet hefter for følgende pant:

Factoringavtale 150 mill

Ikke bokført garantiansvar	443 156 411	406 472 660
----------------------------	-------------	-------------

Selskapet er tilknyttet en konsernkontoordning med morselskapet Stangeland Gruppen AS. Innvilget kreditt og kausjonsistansvar pr. 31.12. er kr 200 000 000.

Note 12 Virksomhetsområde og geografisk marked

Stangeland Maskin AS har kun ett virksomhetsområde. Selskapets kundegruppe består hovedsaklig av norske selskaper, mens utførelsen av oppdragene skjer hovedsakelig i Rogaland.

Note 13 Garantiafsetninger

	2022	2021
Innkudert i annen kortsiktig gjeld er avsetninger for garantiansvar	4 000 000	4 000 000
Sum	4 000 000	4 000 000

Note 14 Kundefordringer

	2022	2021
Kundefordringer	413 890 326	442 903 974
Avsetning til tap på fordringer	-11 500 000	-11 500 000
Sum	402 390 326	431 403 974



Stangeland Maskin AS

Årsregnskap 2022

Note 15 Aksjer og andeler i tilknyttet foretak og datterselskap

<u>Firma</u>	<u>Kontor</u>	<u>Eierandel</u>	<u>Stemmeandel</u>	<u>Egenkapital</u> <u>31.12.2022</u>	<u>Resultat</u> <u>2022</u>	<u>Balansført</u> <u>verdi</u>
JV Implenia Stangeland E39 Eiganestunnelen ANS	Stavanger	40,00 %	40,00 %	1 895 108	1 419	400 000
JV Implenia Stangeland E39 Lyngdal ANS	Lysaker	28,30 %	28,30 %	984 000	-16 000	283 000
VS Stein AS	Sandnes	50,00 %	50,00 %	18 833 889	-1 193 119	5 005 000

Resultat og egenkapital er fra 2021 for alle selskapene.

Årets regnskapet er ikke avlagt.

5 688 000



ERGA REVISJON as



Erga Revisjon as

Org.nr. 980 024 679 – mva

Statsautoriserte revisorer

Medlem av Den norske Revisorforening

Til generalforsamlingen i Stangeland Maskin AS

Uavhengig revisors beretning

Konklusjon

Vi har revidert Stangeland Maskin AS sitt årsregnskap som viser et overskudd på kr 5 907 230. Årsregnskapet består av balanse per 31. desember 2022, resultatregnskap og kontantstrømoppstilling for regnskapsåret avsluttet per denne datoen og noter til årsregnskapet, herunder et sammendrag av viktige regnskapsprinsipper.

Etter vår mening

- oppfyller årsregnskapet gjeldende lovkrav, og
- gir årsregnskapet et rettviseende bilde av selskapets finansielle stilling per 31. desember 2022 og av dets resultat og kontantstrømmer for regnskapsåret avsluttet per denne datoen i samsvar med regnskapslovens regler og god regnskapskikk i Norge.

Grunnlag for konklusjonen

Vi har gjennomført revisjonen i samsvar med International Standards on Auditing (ISA-ene). Våre oppgaver og plikter i henhold til disse standardene er beskrevet nedenfor under Revisors oppgaver og plikter ved revisjonen av årsregnskapet. Vi er uavhengige av selskapet slik det kreves i lov, forskrift og International Code of Ethics for Professional Accountants (inkludert internasjonale uavhengighetsstandarder) utstedt av the International Ethics Standards Board for Accountants (IESBA-reglene), og vi har overholdt våre øvrige etiske forpliktelser i samsvar med disse kravene. Innhentet revisjonsbevis er etter vår vurdering tilstrekkelig og hensiktsmessig som grunnlag for vår konklusjon.

Øvrig informasjon

Styret og daglig leder (ledelsen) er ansvarlig for informasjonen i årsberetningen. Vår konklusjon om årsregnskapet ovenfor dekker ikke informasjonen i årsberetningen.

I forbindelse med revisjonen av årsregnskapet er det vår oppgave å lese årsberetningen. Formålet er å vurdere hvorvidt det foreligger vesentlig inkonsistens mellom årsberetningen og årsregnskapet og den kunnskap vi har opparbeidet oss under revisjonen av årsregnskapet, eller hvorvidt informasjon i årsberetningen ellers fremstår som vesentlig feil. Vi har plikt til å rapportere dersom årsberetningen fremstår som vesentlig feil. Vi har ingenting å rapportere i så henseende.

Basert på kunnskapen vi har opparbeidet oss i revisjonen, mener vi at årsberetningen

- er konsistent med årsregnskapet og
- inneholder de opplysninger som skal gis i henhold til gjeldende lovkrav.

Adresse:

Jens Zetlitzgt. 47
4008 Stavanger

Web: erga.no
Tlf: 51 51 03 70





ERGA REVISJON as



Ledelsens ansvar for årsregnskapet

Ledelsen er ansvarlig for å utarbeide årsregnskapet til Stangeland Maskin AS og for at det gir et rettviseende bilde i samsvar med regnskapslovens regler og god regnskapsskikk i Norge. Ledelsen er også ansvarlig for slik intern kontroll som den finner nødvendig for å kunne utarbeide et årsregnskap som ikke inneholder vesentlig feilinformasjon, verken som følge av misligheter eller utilsiktede feil. Ved utarbeidelsen av årsregnskapet må ledelsen ta standpunkt til selskapets evne til fortsatt drift og opplyse om forhold av betydning for fortsatt drift. Forutsetningen om fortsatt drift skal legges til grunn for årsregnskapet så lenge det ikke er sannsynlig at virksomheten vil bli avviklet.

Revisors oppgaver og plikter ved revisjonen av årsregnskapet

Vårt mål er å oppnå betryggende sikkerhet for at årsregnskapet som helhet ikke inneholder vesentlig feilinformasjon, verken som følge av misligheter eller utilsiktede feil, og å avgi en revisjonsberetning som inneholder vår konklusjon. Betryggende sikkerhet er en høy grad av sikkerhet, men ingen garanti for at en revisjon utført i samsvar med ISA-ene, alltid vil avdekke vesentlig feilinformasjon som eksisterer. Feilinformasjon kan oppstå som følge av misligheter eller utilsiktede feil. Feilinformasjon er å anse som vesentlig dersom den enkeltvis eller samlet med rimelighet kan forventes å påvirke økonomiske beslutninger som brukerne foretar, på grunnlag av årsregnskapet.

For videre beskrivelse av revisors oppgaver og plikter vises det til:
<https://revisorforeningen.no/revisjonsberetninger>

Stavanger, 25. mars 2023
Erga Revisjon as


Konrad Skulstad
Statsautorisert revisor

